

הודעה לתקשורת

אתר: www.cbs.gov.il דוא"ל: info@cbs.gov.il פקס: 02-6521340

ירושלים, ג' בסיוון תשע"ט
6 ביוני 2019
166/2019

השכר הממוצע ברוטו למשרת שכיר של עובדים ישראלים בחודש מרס 2019¹ Average Gross Wages per Employee Job of Israeli Workers in March 2019

חודש מרס 2019 - על פי נתונים מקוריים² (עובדים ישראלים)

- השכר הממוצע למשרת שכיר במחירים שוטפים היה 11,140 ש"ח, עלייה של 3.0% לעומת מרס 2018.
- השכר הממוצע למשרת שכיר במחירים קבועים³ היה 10,527 ש"ח, עלייה של 1.6% לעומת מרס 2018.
- מספר משרות השכיר היה 3.708 מיליון, עלייה של 0.7% לעומת מרס 2018.

שכר ממוצע למשרת שכיר במחירים שוטפים - נתונים מקוריים (ממוצע לחודש)

לוח א. שכר ממוצע למשרת שכיר במחירים שוטפים (ש"ח), ינואר-מרס 2019

שכר ממוצע למשרת שכיר מחירים שוטפים - עובדים מחו"ל	שכר ממוצע למשרת שכיר מחירים שוטפים - עובדים ישראלים	שכר ממוצע למשרת שכיר מחירים שוטפים - סך כל העובדים	-
-	-	-	שנת 2019
6,494	11,140	10,815	מרס
6,088	10,668	10,359	פברואר
6,444	10,552	10,268	ינואר

¹ מבוסס על עיבוד ראשוני של מדגם דיווחי המעסיקים למוסד לביטוח לאומי על משרות ושכר על גבי טופס 102 ומקורות מנהליים אחרים.

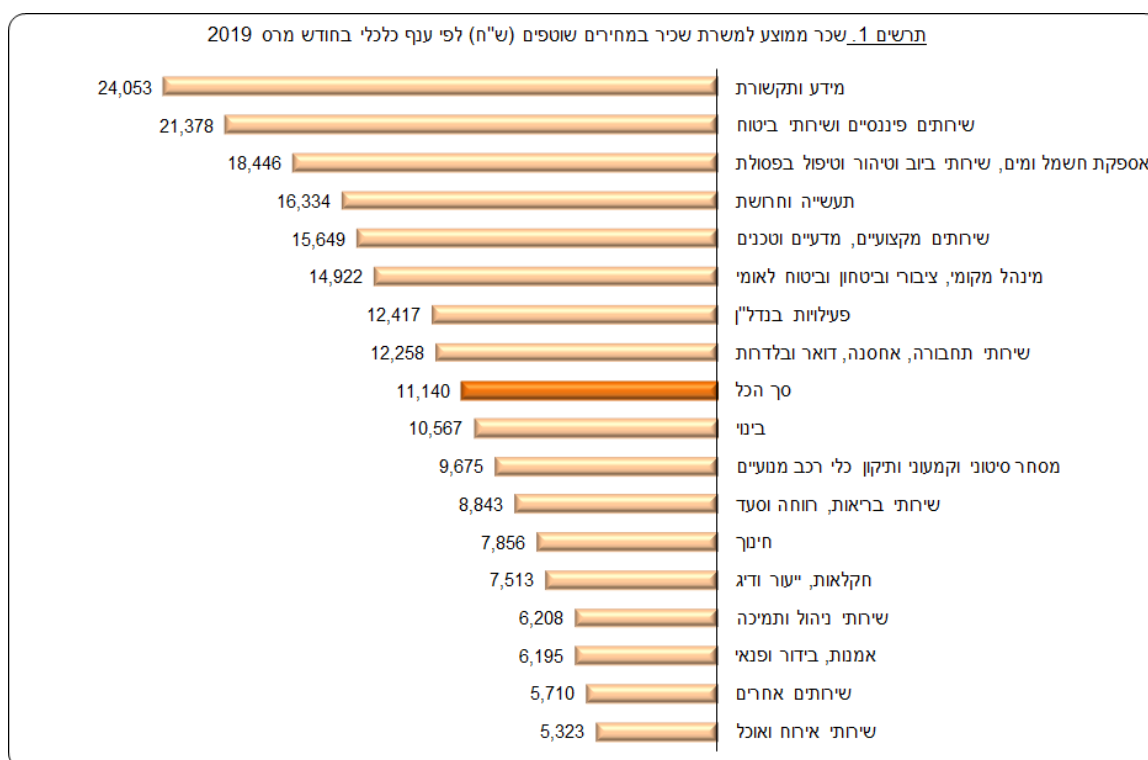
² נתונים מקוריים של שכר ממוצע ומשרות שכיר נועדו להציג את הנתונים בחודש מסוים. נתונים אלו, בשונה מנתונים מנוכי עונתיות, אינם משמשים לצורך השוואה לתקופות קודמות שכן לא הוסרה מהם ההשפעה של עונתיות, חגים וימי פעילות.

³ שכר ממוצע למשרת שכיר **במחירים קבועים** הוא השכר הממוצע במחירים שוטפים מנוכה במדד המחירים לצרכן של כל חודש. שכר זה מייצג את השכר ללא השפעה של עליות ו/או ירידות מחירים במשק.

שכר ממוצע למשרת שכיר במחירים שוטפים לפי ענף כלכלי - נתונים מקוריים

חודש מרס 2019

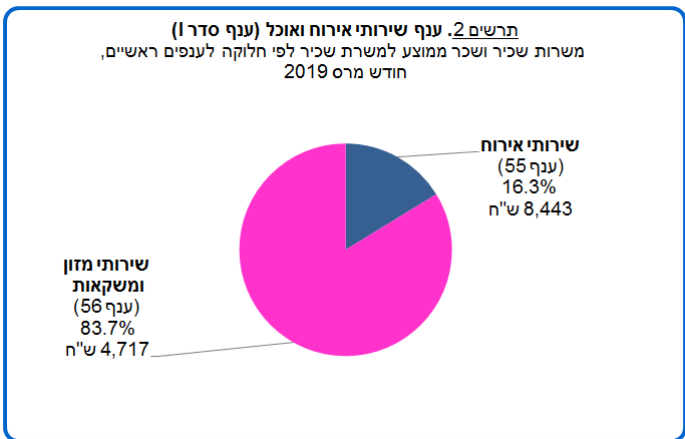
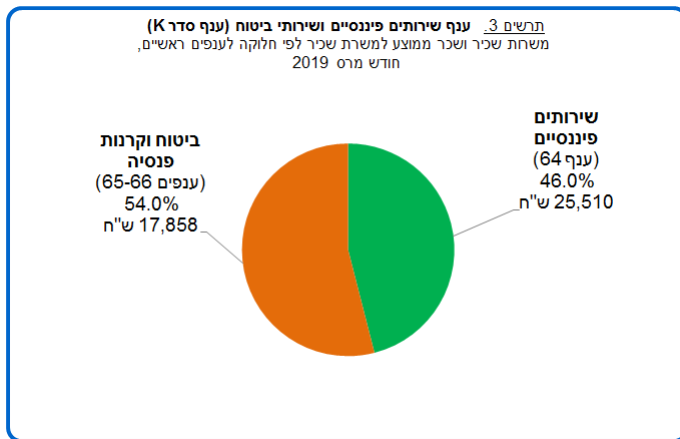
בחודש מרס 2019, 34.0% (1.259 מיליון) מכלל משרות השכיר במשק היו בענפים כלכליים שבהם השכר הממוצע למשרת שכיר גבוה מהשכר הממוצע של כלל המשק (11,140 ש"ח). 66.0% (2.448 מיליון) מכלל משרות השכיר במשק היו בענפים כלכליים שבהם השכר הממוצע למשרת שכיר נמוך מהשכר הממוצע של כלל המשק. **לנתונים מקוריים לפי ענפי כלכלה מפורטים ראו לוח 4.**



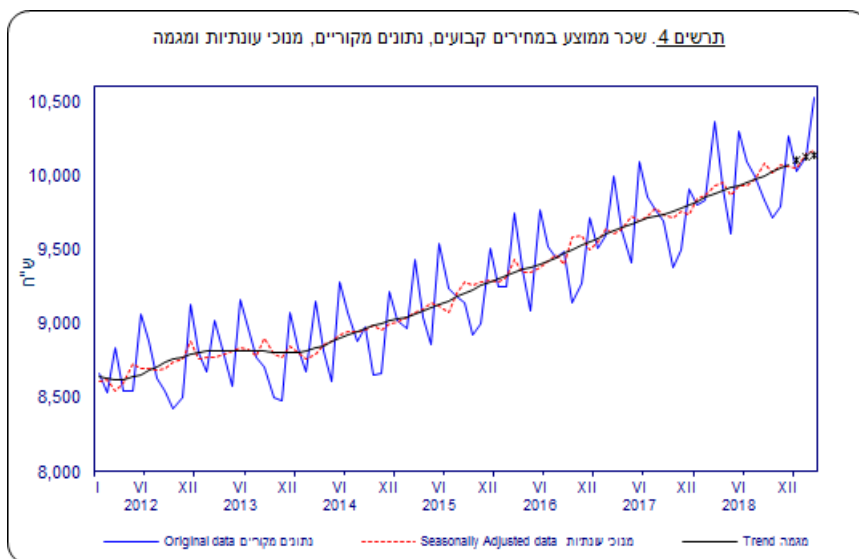
מספר משרות השכיר והשכר הממוצע למשרת שכיר בכל ענף סדר מושפע מסך כל ענפי הכלכלה הראשיים המרכיבים אותו.

בתרשים 2 שלהלן אפשר לראות כי מכלל משרות השכיר **בענף שירותי אירוח ואוכל** (סדר I) משרות השכיר בענף שירותי אירוח (ענף 55) הן 16.3% בלבד והשכר הממוצע למשרת שכיר בענף זה (8,443 ש"ח) היה גבוה ב-58.6% מהשכר הממוצע של כלל ענף שירותי אירוח ואוכל (5,323 ש"ח).

בתרשים 3 שלהלן אפשר לראות כי מכלל משרות השכיר **בענף שירותים פיננסיים ושיחתי ביטוח** (סדר K), משרות השכיר בענף שירותים פיננסיים (ענף 64) הן 46.0% והשכר הממוצע למשרת שכיר בענף זה (25,510 ש"ח) גבוה ב-19.3% מהשכר הממוצע של כלל הענף (21,378 ש"ח).



שכר ממוצע למשרת שכיר - נתוני מגמה⁴ בחישוב שנתי

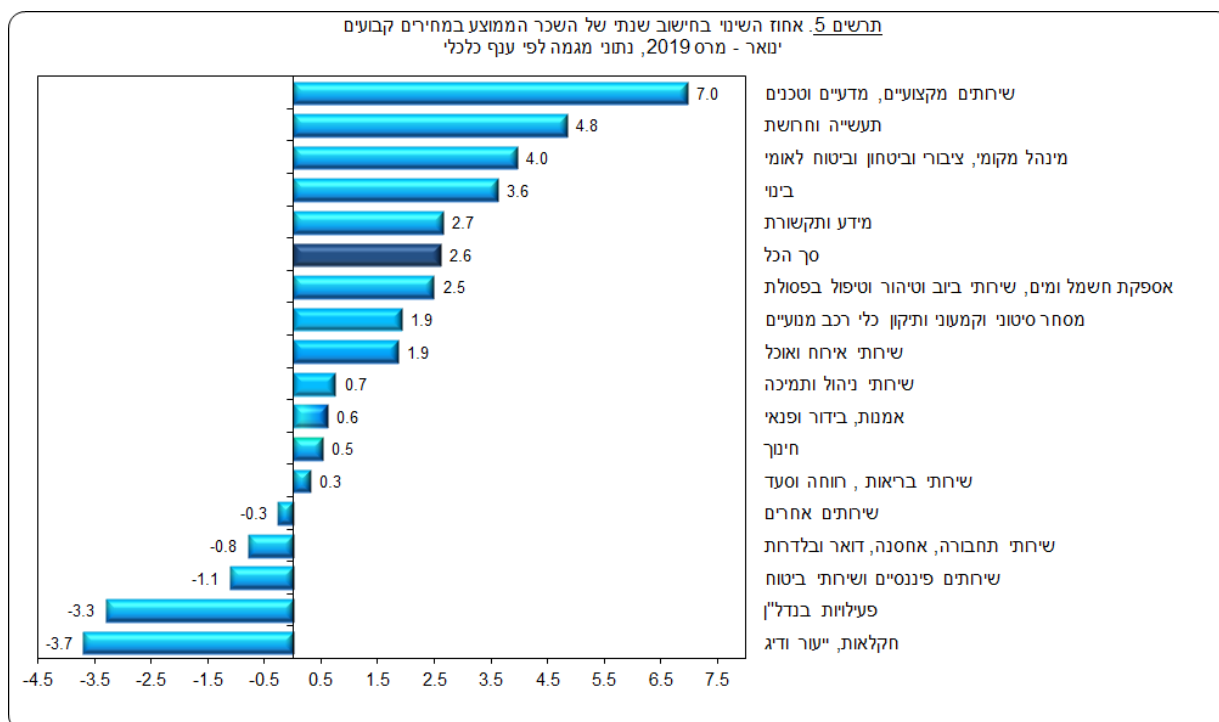


נתוני המגמה מצביעים על עלייה בשכר הממוצע למשרת שכיר הן במחירים **שוטפים** הן במחירים **קבועים**.
מחירים שוטפים: בחודשים ינואר-מרס 2019 עלה השכר הממוצע למשרת שכיר במחירים שוטפים ב-4.1% בחישוב שנתי, בהמשך לעלייה של 4.5% בחישוב שנתי בחודשים אוקטובר-דצמבר 2018.

מחירים קבועים: בחודשים ינואר-מרס 2019 עלה השכר הממוצע למשרת שכיר במחירים קבועים ב-2.6% בחישוב שנתי, בהמשך לעלייה של 3.1% בחישוב שנתי בחודשים אוקטובר-דצמבר 2018.

⁴ נתונים מנוכי עונתיות מתקבלים לאחר ניכוי השפעת העונתיות והשפעת חגים וימי הפעילות מהנתונים המקוריים. נתוני מגמה נאמדים לאחר הסרת ההשפעה של האי-סדירות ("רעשים") מהנתונים מנוכי העונתיות. נתונים אלה עשויים להשתנות מאחר שהם מחושבים מחדש עם קבלת נתון מקורי נוסף מידי חודש. הסבר מפורט ומעודכן על תהליך ניכוי עונתיות ואמידת המגמה מתפרסם ב"[הגורמים העונתיים וגורמי ההתאמה מראש ל-2019, מגמות ל-2019-2015](#)".

שכר ממוצע למשרת שכיר במחירים קבועים - נתוני מגמה בחישוב שנתי לפי ענף כלכלי



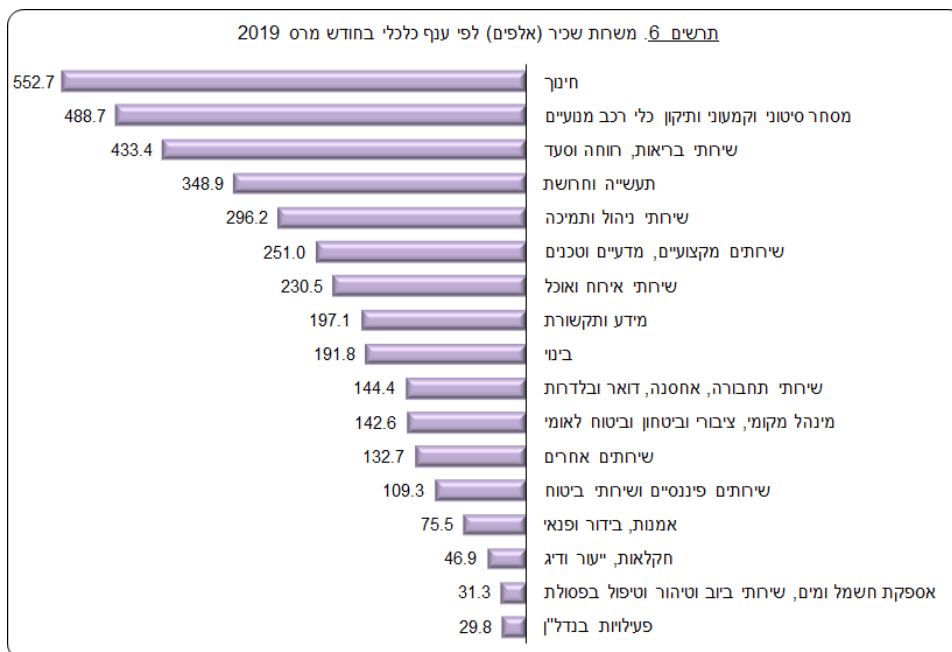
תרשים 5 מראה כי **בענף שירותים מקצועיים, מדעיים וטכניים** עלה השכר הממוצע למשרת שכיר במחירים קבועים ב-7.0% בחישוב שנתי בחודשים ינואר-מרס 2019, בהמשך לעלייה של 4.1% בחישוב שנתי בחודשים אוקטובר-דצמבר 2018. **בענף חקלאות, ייעור ודיג** ירד השכר הממוצע למשרת שכיר במחירים קבועים ב-3.7% בחישוב שנתי בחודשים ינואר-מרס 2019, לעומת עלייה של 4.4% בחישוב שנתי בחודשים אוקטובר-דצמבר 2018.

משרות שכיר - נתונים מקוריים (ממוצע לחודש)

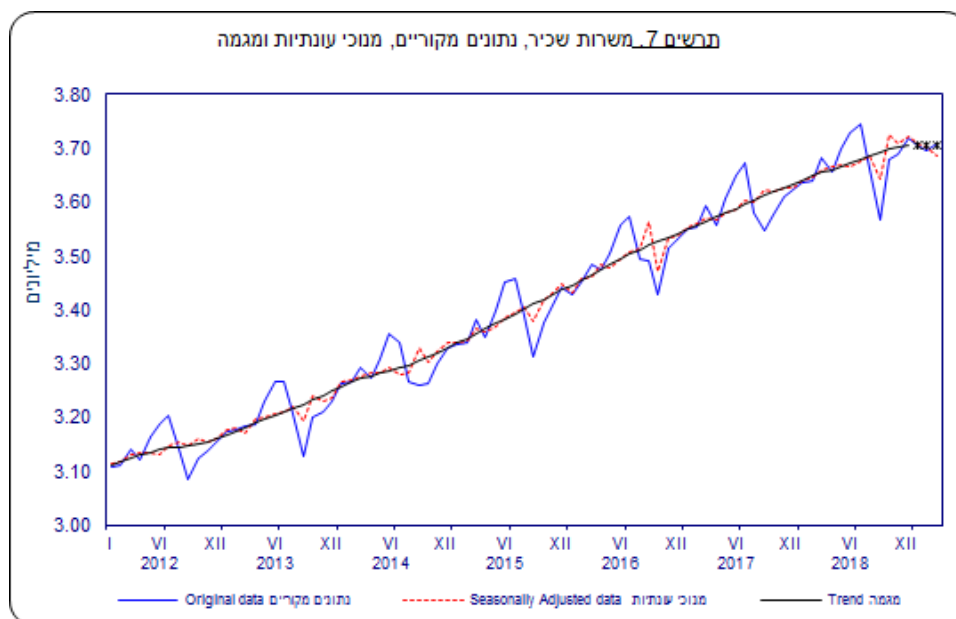
לוח ב. משרות שכיר (אלפים), ינואר-מרס 2019

שנת 2019	משרות שכיר - סך כל העובדים	משרות שכיר - עובדים ישראלים	משרות שכיר - עובדים מחו"ל
מרס	3,944.3	3,707.5	136.3
פברואר	3,930.1	3,695.1	135.3
ינואר	3,942.8	3,705.6	134.9

בתרשים 6 מוצגים נתונים מקוריים של משרות השכיר בחודש מרס 2019 לפי ענף כלכלי



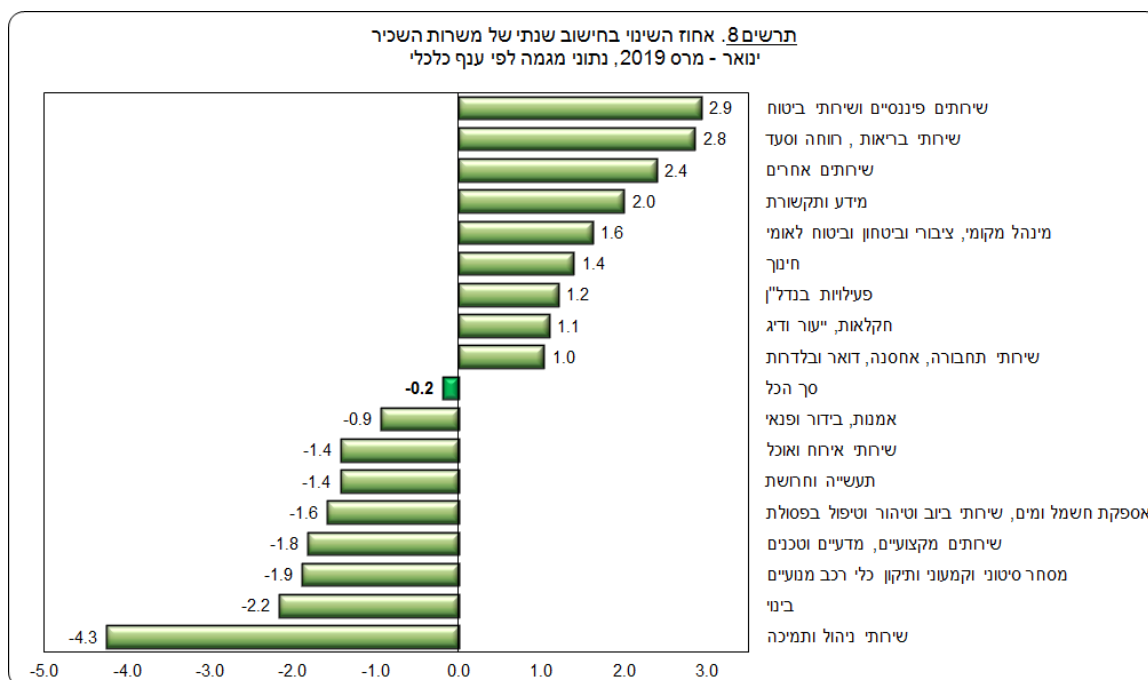
משרות שכיר - נתוני מגמה⁵ בחישוב שנתי



נתוני המגמה מצביעים על ירידה במספר משרות השכיר. בחודשים ינואר-מרס 2019 ירד מספר משרות השכיר ב-0.2% בחישוב שנתי, לעומת עלייה של 1.4% בחישוב שנתי בחודשים אוקטובר-דצמבר 2018.

⁵ נתונים מנוכי עונתיות מתקבלים לאחר ניכוי השפעת העונתיות והשפעת חגים וימי הפעילות מהנתונים המקוריים. נתוני מגמה נאמדים לאחר הסרת ההשפעה של האי-סדירות ("רעשים") מהנתונים מנוכי העונתיות. נתונים אלה עשויים להשתנות מאחר שהם מחושבים מחדש עם קבלת נתון מקורי נוסף מידי חודש. מידע נוסף מופיע בפרסום "[הגורמים העונתיים וגורמי ההתאמה מראש ל-2019, מגמות ל-2015-2019](#)".

משרות שכיר - נתוני מגמה בחישוב שנתי לפי ענף כלכלי



תרשים 8 מראה כי **בענף שירותי ניהול ותמיכה** ירד מספר משרות השכיר ב-4.3% בחישוב שנתי בחודשים ינואר-מרס 2019, בהמשך לירידה של 0.5% בחישוב שנתי בחודשים אוקטובר-דצמבר 2018. **בענף שירותים פיננסיים ושירותי ביטוח** עלה מספר משרות השכיר ב-2.9% בחישוב שנתי בחודשים ינואר-מרס 2019, בהמשך לעלייה של 2.5% בחישוב שנתי בחודשים אוקטובר-דצמבר 2018.

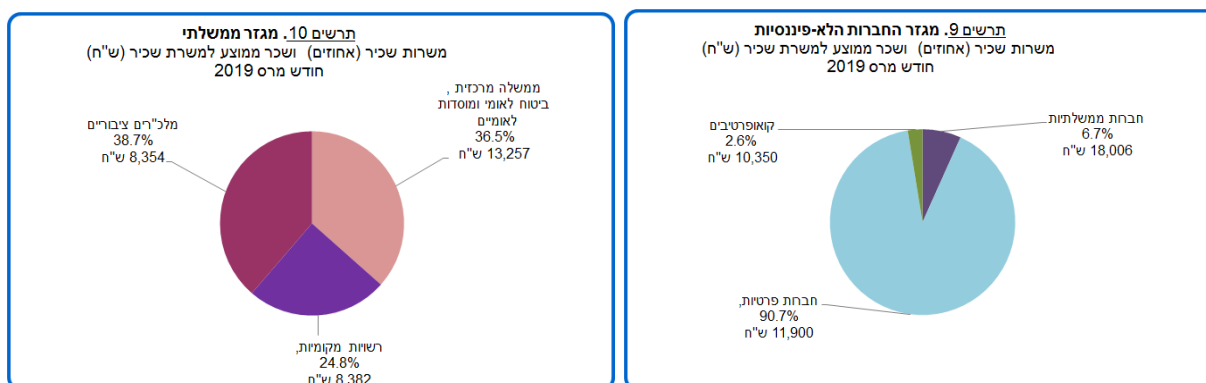
מגזרים במשק - שכר ממוצע למשרת שכיר ומשרות שכיר, נתונים מקוריים חודש מרס 2019

בחודש מרס 2019 המגזר הגדול ביותר היה מגזר החברות הלא-פיננסיות, ובו היו 2,350 מיליון משרות שכיר (63.4% מכלל משרות השכיר במשק). השכר הממוצע למשרת שכיר במגזר זה היה 12,270 ש"ח.

לוח ג. שכר ממוצע למשרת שכיר ומשרות שכיר לפי מגזרים בחודש מרס 2019

מגזר	שכר ממוצע למשרת שכיר במחירים שוטפים (₪)	משרות שכיר (אלפים)	אחוז משרות שכיר מכלל משרות השכיר במשק
סה"כ המשק	11,140	3,707.5	100.0
חברות לא פיננסיות	12,270	2,350.3	63.4
מגזר ממשלתי	10,153	713.0	19.2
מלכ"רים פרטיים	5,794	290.4	7.8
משקי בית	4,941	248.9	6.7
חברות פיננסיות	22,031	104.9	2.8

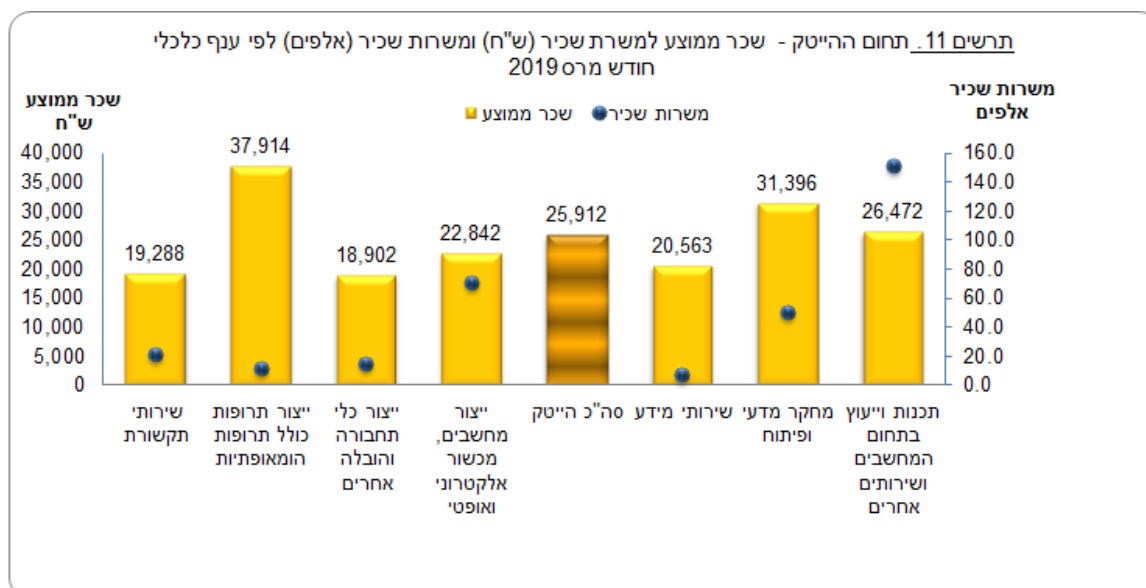
בתרשימים 9, 10 מוצגים משרות שכיר (אחוזים) ושכר ממוצע למשרת שכיר (ש"ח) במגזר הממשלתי ובמגזר החברות הלא-פיננסיות לפי חלוקה לתת-מגזרים בחודש מרס 2019.



תחום ההייטק - שכר ממוצע למשרת שכיר במחירים שוטפים ומשרות שכיר חודש מרס 2019 (לוח 6)

בחודש מרס 2019 השכר הממוצע למשרת שכיר של העובדים בתחום ההייטק היה 25,912 ש"ח, עלייה של 4.6% לעומת מרס 2018 (24,766 ש"ח).

תרשים 11 מציג שכר ממוצע למשרת שכיר ומשרות שכיר בתחום ההייטק לפי ענף כלכלי. העמודות בתרשים מייצגות את השכר הממוצע כאשר ציר הערכים נמצא בצד שמאל של התרשים. הנקודות מייצגות את מספר משרות השכיר כאשר ציר הערכים נמצא בצד ימין. לדוגמה: בענף **תכנות וייעוץ בתחום המחשבים** השכר הממוצע למשרת שכיר בחודש מרס 2019 היה 26,472 ש"ח ומספר משרות השכיר היה 151.1 אלף (נתונים מפורטים בלוח 6).



בחודש מרס 2019 היה מספר משרות השכיר בתחום ההייטק 325.4 אלף, עלייה של 0.4% לעומת פברואר 2019 (324.0 אלף). משרות השכיר בתחום ההייטק היו 8.8% מכלל משרות השכיר במשק בדומה לפברואר 2019.

תרשים 12. משרות שכיר בתחום ההייטק (אחוזים) לפי ענף כלכלי
 חודש מרס 2019

