

# הודעה לתקשורת

אתר: [www.cbs.gov.il](http://www.cbs.gov.il) דוא"ל: [info@cbs.gov.il](mailto:info@cbs.gov.il) פקס: 02-6521340

## הודעה קודמת בנושא זה פורסמה ב-19 במאי 2019

ירושלים, ט' בסיון התשע"ט  
12 ביוני 2019  
169/2019

### סחר החוץ של ישראל, מאי 2019: יבוא ויצוא של סחורות הגירעון בסחר בסחורות הסתכם ב-5.5 מיליארד ש"ח Israel's Foreign Trade, Import & Export of Goods: May 2019 Deficit Trade in Goods Totaled NIS 5.5 billion

על פי נתוני המגמה<sup>1</sup> בחודשים האחרונים (מרס-מאי 2019)

- ירידה ביצוא תעשיות טכנולוגיה עלית, טכנולוגיה מעורבת מסורתית וטכנולוגיה מסורתית.
- ירידה של 5% ביבוא חומרי גלם

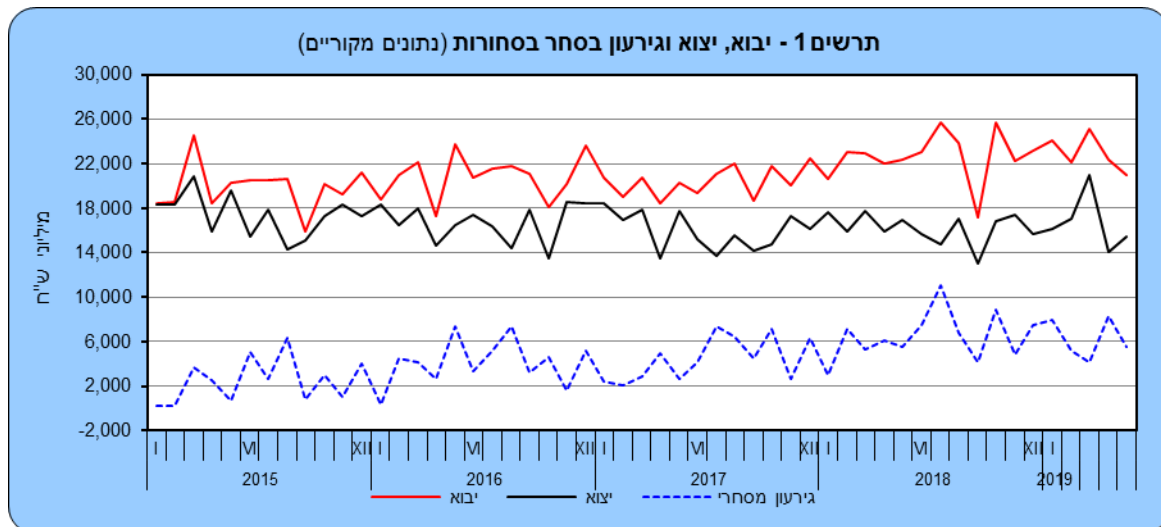
בחודש מאי 2019, הסתכמו יבוא הסחורות ב-21.0 מיליארד ש"ח, יצוא הסחורות ב-15.5 מיליארד ש"ח והגירעון בסחר הסחורות ב-5.5 מיליארד ש"ח<sup>2</sup>.

#### מאי 2019

יצוא הסחורות בחודשים פברואר-מאי 2019, היווה 69.5% מהיבוא (ללא אוניות, מטוסים ויהלומים) לעומת 71.1% באותם חודשים אשתקד<sup>3</sup>.

הגירעון המסחרי (סחורות בלבד) בחמשת החודשים הראשונים של השנה הסתכם ב-31.1 מיליארד ש"ח לעומת גירעון של 27.0 מיליארד ש"ח בינואר-מאי 2018.

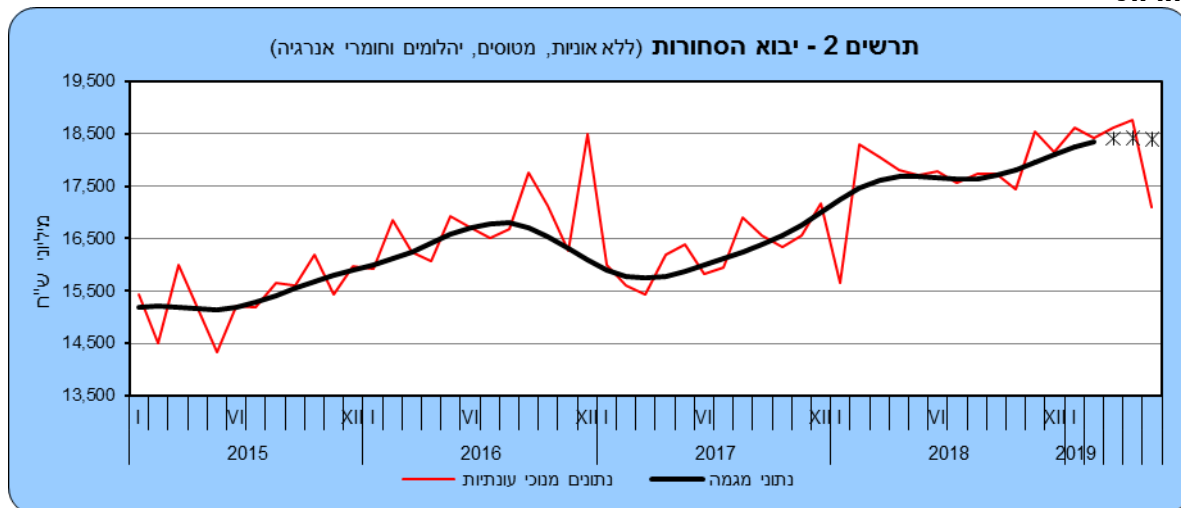
1 נתונים מנוכי עונתיות מתקבלים לאחר ניכוי השפעת העונתיות והשפעת חגים וימי פעילות, מהנתונים המקוריים. נתוני המגמה נאמדים לאחר הסרת השפעת האי סדירות (רעשים) מהנתונים מנוכי עונתיות. הנתונים מנוכי עונתיות ומגמה המתפרסמים עשויים להתעדכן כאשר מתקבלים נתונים מקוריים חדשים.  
2 הנתונים כוללים את הסחורות שעברו במכס אך אינם כוללים את נתוני הסחר בין ישראל לרשות הפלסטינית, היבוא הביטחוני, ויבוא ויצוא שירותים (לרבות שירותי תוכנה). נתונים על כלל יצוא ויבוא סחורות ושירותים מתפרסמים במסגרת מאזן התשלומים מדי רבע שנה. הנתונים נתונים ארעיים, נתונים סופיים לשנת 2019 יפורסמו בחודש אפריל 2020.  
3 יחס ערך היצוא מערך היבוא (ללא אוניות, מטוסים ויהלומים).



בחודשים מרס-מאי 2019 עלה **יבוא הסחורות** (למעט אוניות, מטוסים, יהלומים וחומרי אנרגיה), על פי נתוני המגמה, ב-1.3% בחישוב שנתי. זאת, בהמשך לעלייה של 9.1% בחישוב שנתי בדצמבר 2018-פברואר 2019. בחודשים מרס-מאי 2019 עלה **יצוא הסחורות** (למעט אוניות, מטוסים ויהלומים), על פי נתוני המגמה, ב-1.3% בחישוב שנתי, בהמשך לעלייה של 7.0% בדצמבר 2018-פברואר 2019 בחישוב שנתי.

סחר הסחורות בחודש מאי 2019, הושפע בין היתר משינויים בערך **הש"ח** לעומת המטבעות<sup>4</sup> בהם נערכות עסקאות היבוא והיצוא. בחודש מאי 2019 התחזק הש"ח ביחס לרוב המטבעות. ביחס לאירו התחזק הש"ח ב-0.6%, ביחס ללירה שטרלינג ב-1.6%, ביחס לפרנק השווייצרי ב-0.5%. ביחס לדולר ארה"ב נותר הש"ח ללא שינוי וביחס לין היפני נחלש הש"ח ב-1.4%.

#### יבוא הסחורות

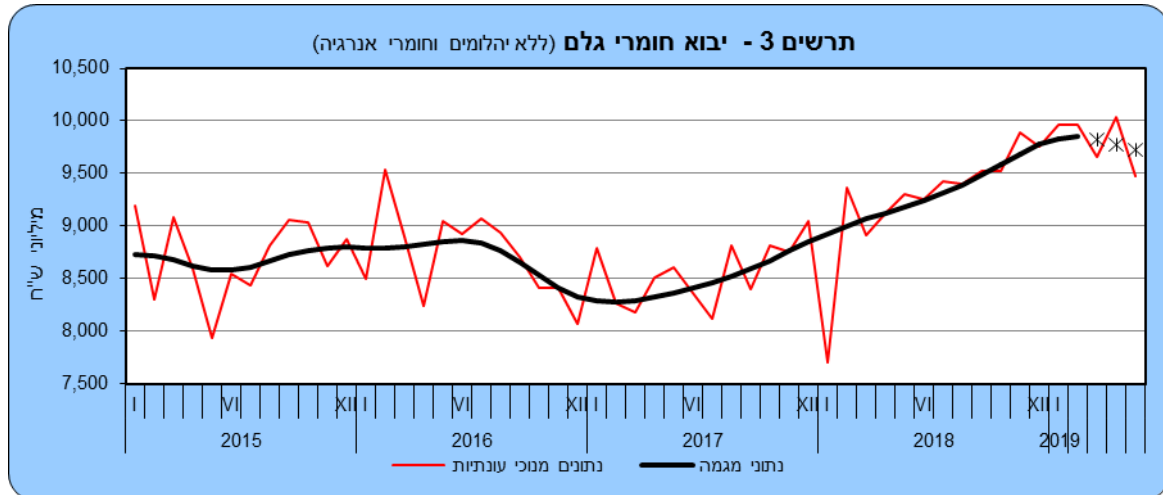


\* שלוש הנקודות האחרונות של המגמה עשויות להשתנות במידה ניכרת

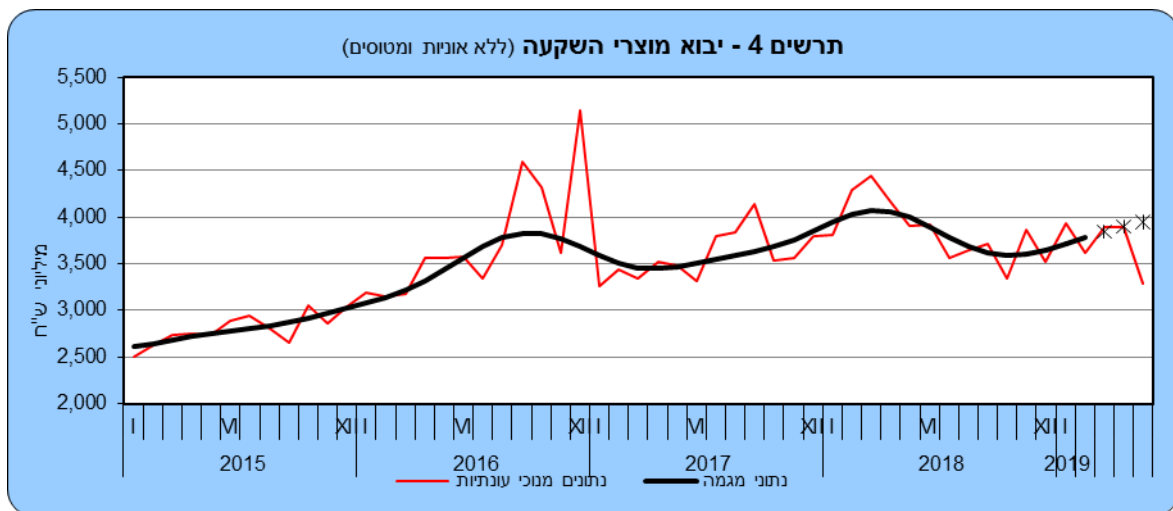
**יבוא הסחורות** במאי 2019, הסתכם כאמור ב-21.0 מיליארד ש"ח. מתוכם 47% מסכום זה היה יבוא חומרי גלם (למעט יהלומים וחומרי אנרגיה), 19% יבוא מוצרי צריכה, 15% יבוא מכונות ציוד וכלי תחבורה יבשתיים להשקעות ו-19% הנותרים יבוא יהלומים, חומרי אנרגיה, אוניות ומטוסים.

<sup>4</sup> שערי חליפין ממוצעים, מקור בנק ישראל.

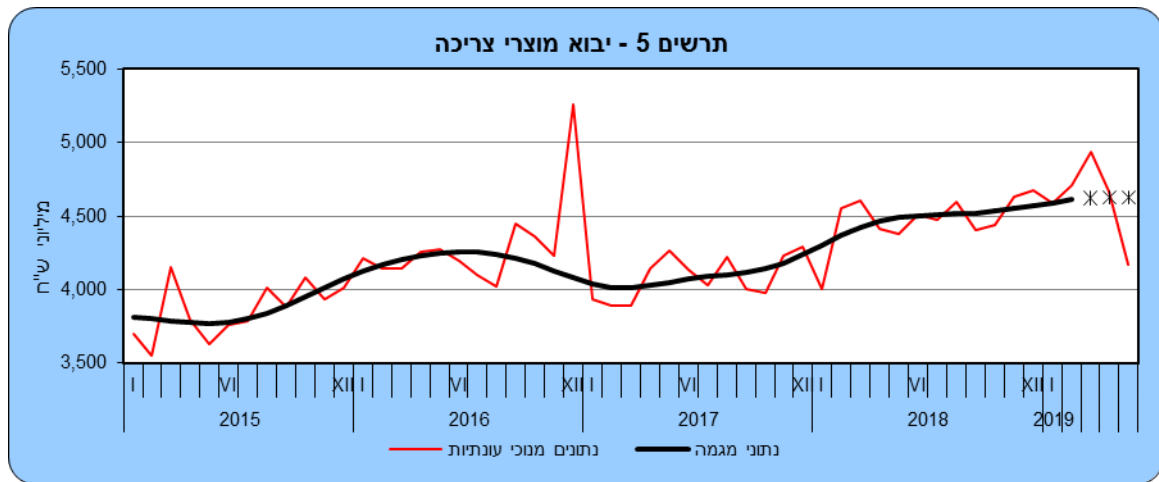
**יבוא חומרי גלם** (למעט יהלומים וחומרי אנרגיה) ירד על פי נתוני המגמה, ב-5.0% במרס-מאי 2019, לאחר עלייה של 6.9% בדצמבר 2018-פברואר 2019. פירוט לפי קבוצות מראה כי **יבוא תשומות לתעשיות עץ ומוצרי ירד** ב-23.2% בחישוב שנתי (ירידה של 2.2% בממוצע לחודש), **יבוא חומרי גלם לתעשיות נייר** ירד ב-18.6% בחישוב שנתי ו**יבוא גומי ופולסטיקה** ירד ב-17.2% בחישוב שנתי.



\* שלוש הנקודות האחרונות של המגמה עשויות להשתנות במידה ניכרת  
נתוני המגמה מצביעים על עלייה **ביבוא מוצרי השקעה** (למעט אוניות ומטוסים) עלייה של 18.5% בחישוב שנתי בחודשים מרס-מאי 2019, בהמשך לעלייה של 21.5% בחישוב שנתי בחודשים בדצמבר 2018-פברואר 2019, (עלייה של 1.6% בממוצע לחודש). **יבוא כלי תחבורה להשקעה** עלה ב-32.1% בחישוב שנתי (עלייה של 2.3% בממוצע לחודש). **יבוא מכונות וציוד** (המהווה כ-63% מיבוא מוצרי השקעה) עלה ב-8.0% בחישוב שנתי.

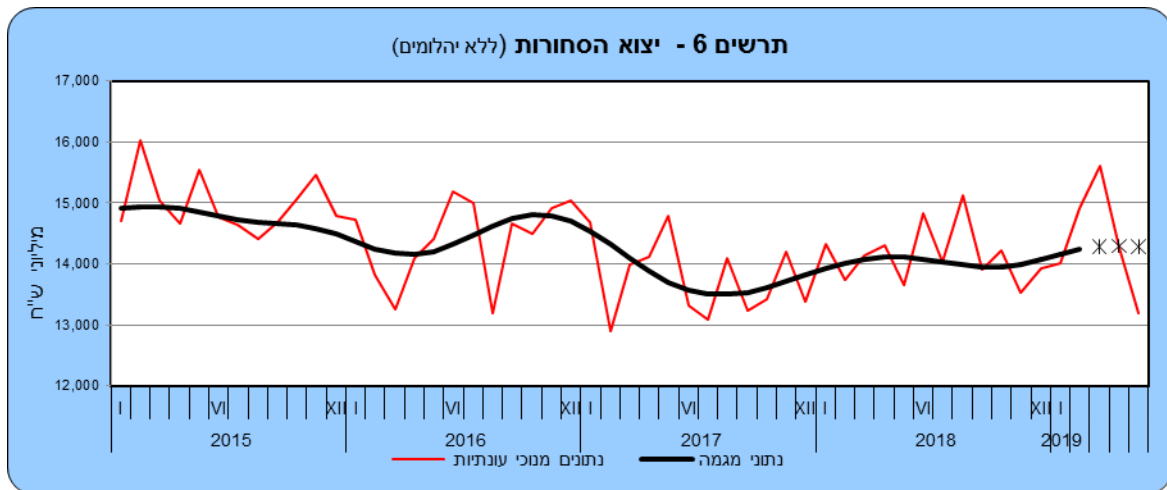


\* שלוש הנקודות האחרונות של המגמה עשויות להשתנות במידה ניכרת  
בחודשים מרס-מאי 2019 עלה **יבוא מוצרי צריכה**, על פי נתוני המגמה, ב-1.3% בחישוב שנתי, בהמשך לעלייה של 5.2% בחישוב שנתי בחודשים בדצמבר 2018-פברואר 2019. **יבוא מוצרים בני קיימה** (ריהוט, מוצרי חשמל ביתיים וכלי תחבורה) עלה במרס-מאי 2019 ב-3.4% בחישוב שנתי, עיקר העלייה הייתה **ביבוא כלי תחבורה**.



\* שלוש הנקודות האחרונות של המגמה עשויות להשתנות במידה ניכרת לעומת זאת, ירד **יבוא מוצרים לצריכה שוטפת** (תרופות, מזון ומשקאות, הלבשה והנעלה) ב-0.6% בחישוב שנתי במרס-מאי 2019. עיקר הירידה הייתה ב**יבוא כלי בית** שירד ב-9.4% בחישוב שנתי. **יבוא יהלומים** (גולמיים ומלוטשים נטו) הסתכם בחודשים ינואר- מאי 2019 ב-6.7 מיליארד ש"ח, לעומת 8.5 מיליארד ש"ח בחודשים המקבילים של שנת 2018. **יבוא חומרי אנרגיה** (דלק גולמי, תזקיקים ופחם), הסתכם בחמשת החודשים הראשונים של השנה ב-14.9 מיליארד ש"ח, גבוה ב-6.6% בהשוואה לאותם חודשים אשתקד.

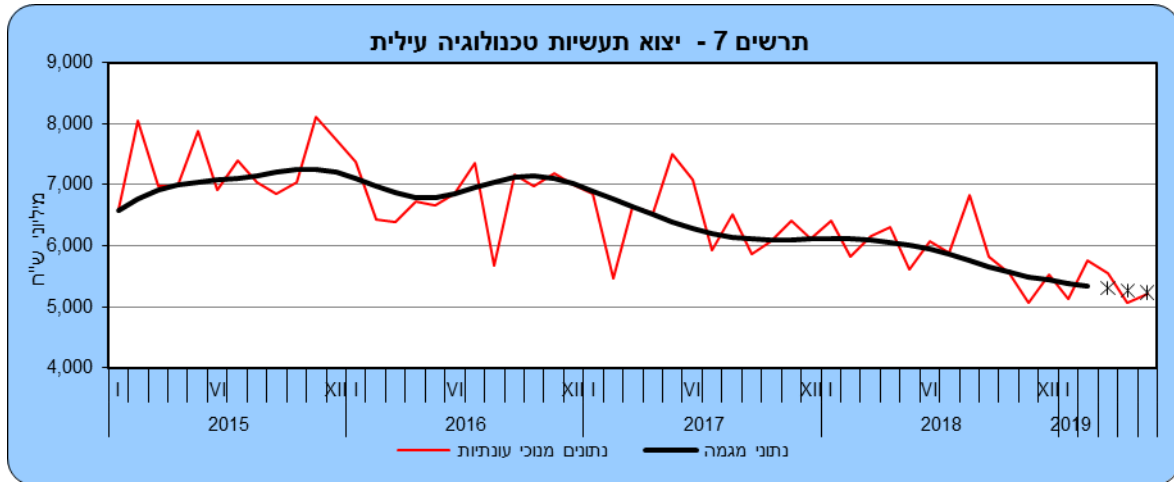
**יצוא הסחורות**  
**יצוא הסחורות** הסתכם בחודש מאי 2019 ב-15.5 מיליארד ש"ח. 80% מסכום זה היה יצוא תעשייתי, כרייה וחציבה (למעט יהלומים). 18% יצוא יהלומים ו-2% יצוא חקלאי, ייעור ודיג.



\* שלוש הנקודות האחרונות של המגמה עשויות להשתנות במידה ניכרת פירוט נתוני המגמה של **היצוא התעשייתי**, **כרייה וחציבה** (למעט יהלומים) עלה במרס- מאי 2019 ב-1.6% בחישוב שנתי. זאת, בהמשך לעלייה של 8.6% בחישוב שנתי, בחודשים דצמבר 2018- פברואר 2019.

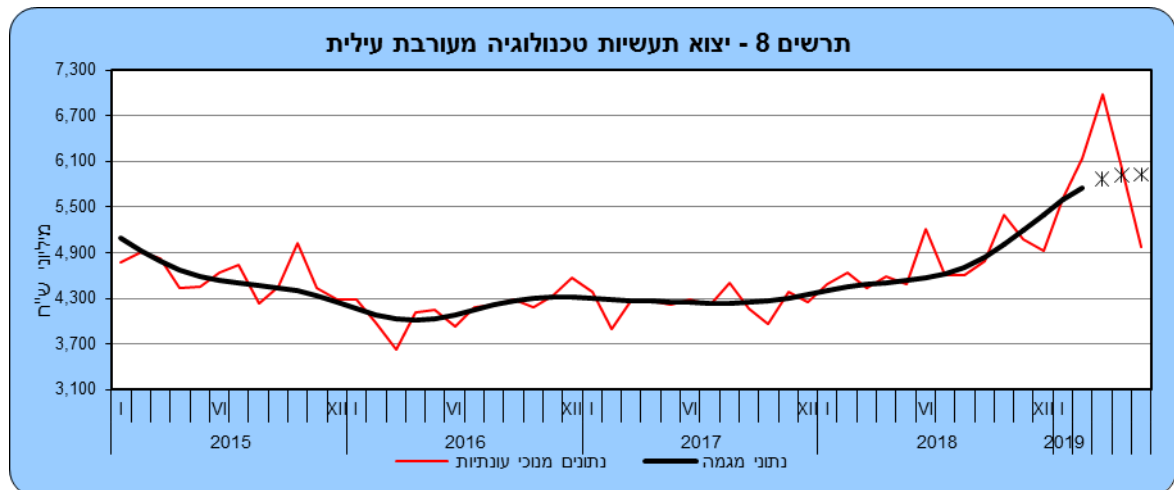
פירוט נתוני המגמה של היצוא התעשייתי לפי העוצמה הטכנולוגית:

**יצוא תעשיות טכנולוגיה עילית** (המהווה כ-36% מכלל היצוא התעשייתי למעט יהלומים) ירד במרס-מאי 2019, על פי נתוני המגמה, ב-7.7% בחישוב שנתי. זאת, בהמשך לירידה של 10.5% בחישוב שנתי דצמבר 2018- פברואר 2019. נתוני היצוא לפי ענף מצביעים על ירידה **ביצוא ענף ייצור תרופות** של 65.0% בחישוב שנתי (ירידה של 8.4% בממוצע לחודש).



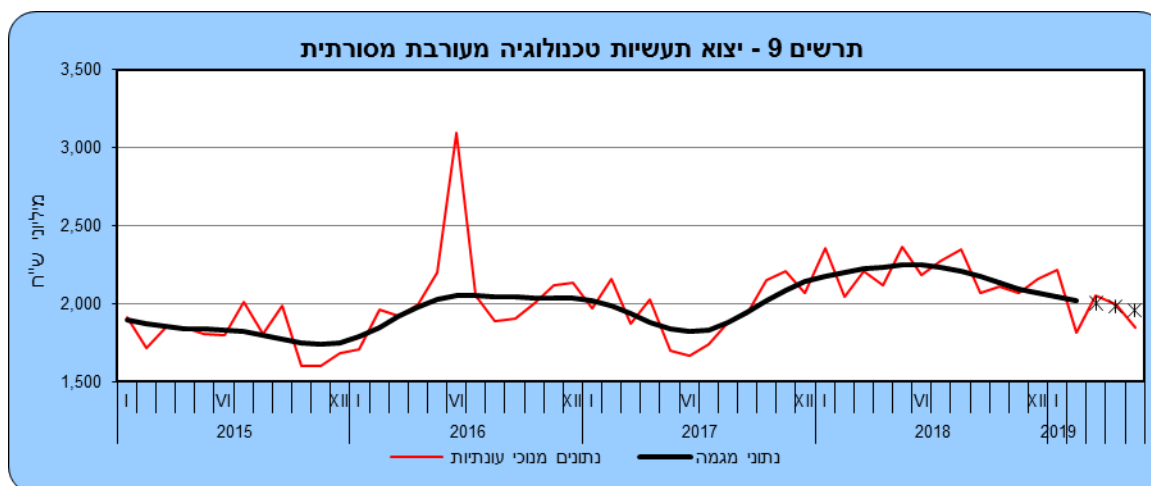
\* שלוש הנקודות האחרונות של המגמה עשויות להשתנות במידה ניכרת

**יצוא תעשיות טכנולוגיה מעורבת עילית** (44% מכלל היצוא התעשייתי) עלה על פי נתוני המגמה ב-12.4% בחישוב שנתי במרס-מאי 2019. זאת, בהמשך לעלייה של 50.8% בחישוב שנתי דצמבר 2018- פברואר 2019 (עלייה של 3.5% בממוצע לחודש). נתוני היצוא לפי ענף מצביעים על עלייה של 20.4% **ביצוא ענף ייצור כימיקלים ומוצריהם** בחישוב שנתי.

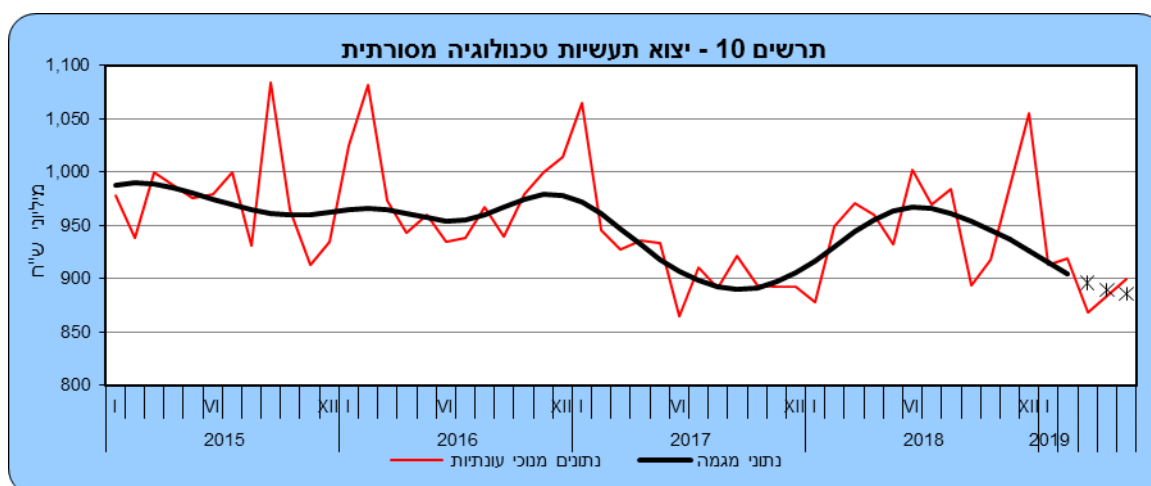


\* שלוש הנקודות האחרונות של המגמה עשויות להשתנות במידה ניכרת

**יצוא תעשיות טכנולוגיה מעורבת מסורתית** (14% מכלל היצוא התעשייתי) ירד בשלושת החודשים האחרונים ב-11.7% בחישוב שנתי. זאת, בהמשך לירידה של 13.5% בחישוב שנתי, בחודשים דצמבר 2018- פברואר 2019. נתוני היצוא לפי ענף מראים על ירידה של 10.7% בחישוב שנתי **ביצוא ייצור מוצרי מתכת בהרכבה**.



\* שלוש הנקודות האחרונות של המגמה עשויות להשתנות במידה ניכרת בחודשים מרס-מאי 2019 ירד **יצוא תעשיות טכנולוגיה מסורתית** (6% מכלל היצוא התעשייתי) ב-8.3% בחישוב שנתי, בהמשך לירידה של 12.8% בחישוב שנתי, בחודשים דצמבר 2018- פברואר 2019. נתוני היצוא לפי ענף מראים על ירידה של 9.9% ביצוא ענף ייצור מוצרי מזון, משקאות ומוצרי טבק.



\* שלוש הנקודות האחרונות של המגמה עשויות להשתנות במידה ניכרת יצוא **יהלומים נטו** (מלוטשים וגולמיים) הסתכם בינואר-מאי 2019, לפי נתונים מקוריים, ב-9.4 מיליארד ש"ח, לעומת 12.4 מיליארד ש"ח בחודשים המקבילים בשנת 2018. היצוא **החקלאי**, ייעור ודיג הסתכם בינואר-מאי 2019 ב-2.2 מיליארד ש"ח - (נתונים מקוריים) ירידה של 8.0% בהשוואה לחודשים המקבילים ב-2018. יצוא **גידול יבולים עונתיים** ירד ב-19.5% באותה תקופה. \* ההודעה לעיתונות הבאה "סחר חוץ של ישראל- סחורות" תפורסם ב-11 ביולי 2019.