

# הודעה לתקשורת

אתר: [www.cbs.gov.il](http://www.cbs.gov.il) דוא"ל: [info@cbs.gov.il](mailto:info@cbs.gov.il) פקס: 02-6521340

ירושלים, י"ד בסיון תשע"ט  
17 ביוני, 2019  
180/2019

## סיכום מאזן התשלומים של ישראל לרבעון הראשון של שנת 2019 Israel's Balance of Payments - January – March 2019

**חדש!** ללוחות ההודעה נוסף לוח 2 ב המציג את הנתונים המקוריים של החשבון השוטף (ללא ניכוי עונתיות).

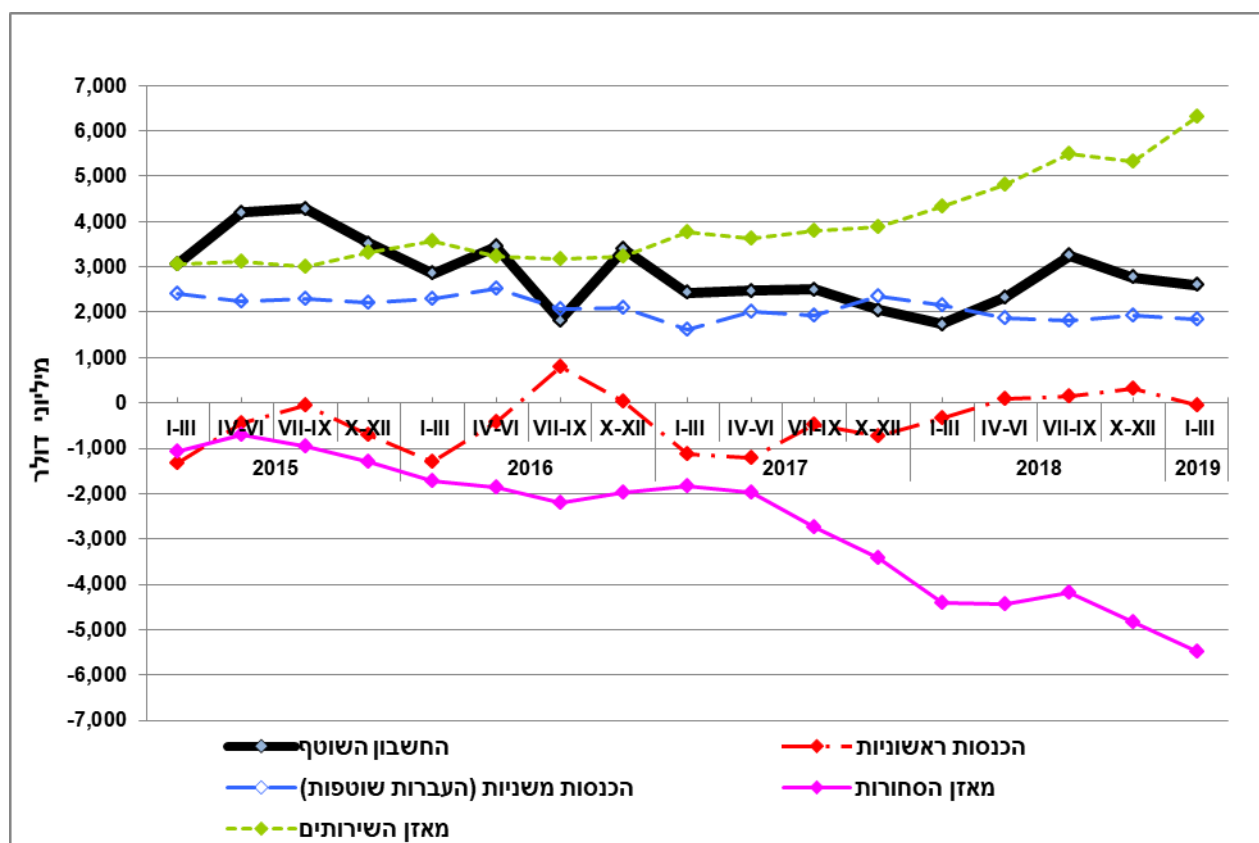
### ברבעון הראשון של שנת 2019:

- העודף בחשבון השוטף<sup>1</sup> הסתכם ב-2.6 מיליארד דולר, לעומת 2.8 מיליארד דולר ברבעון הקודם.
- מאזן הסחורות והשירותים<sup>1</sup> הסתכם בעודף של 0.8 מיליארד דולר, בהמשך לעודף של 0.5 מיליארד דולר ברבעון הקודם.
- בהשקעות ישירות של תושבי ישראל בחו"ל חלה עליה של 2.1 מיליארד דולר, בהשוואה ל- 1.7 מיליארד דולר ברבעון הקודם.
- השקעות של תושבי ישראל בחו"ל, בניירות ערך זרים סחירים, עלו ב- 2.2 מיליארד דולר לאחר ירידה של 0.7 מיליארד דולר ברבעון הקודם.
- השקעות ישירות של תושבי חו"ל בישראל, עלו ב- 4.2 מיליארד דולר בהמשך לעליה של 12.6 מיליארד דולר ברבעון הקודם.
- יתרות מטבע החוץ של ישראל עלו ב- 2.9 מיליארד דולר, והסתכמו בסוף יוני ב- 118.2 מיליארד דולר<sup>2</sup>.
- ברבעון זה רכישת מט"ח ע"י בנק ישראל הסתכמה ב- 32 מיליון דולר.
- חוב חיצוני נטו: עליה בעודף הנכסים על התחייבויות<sup>2</sup>, העודף הסתכם ב- 156.1 מיליארד דולר בהשוואה ל- 163.6 מיליארד דולר ברבעון המקביל אשתקד.

<sup>1</sup> בדולרים שוטפים ובניכוי השפעת העונתיות.

<sup>2</sup> כולל שינויים בערך הנכסים הנובעים מתנדודות בשערי החליפין או במחירי הנכסים המוחזקים.

## תרשים 1 – החשבון השוטף לפי רכיבים (נתונים מנוכי עונתיות)



### החשבון השוטף

הנתונים על העודף בחשבון השוטף מתקבלים מסיכום מאזן התשלומים שנערך בלשכה המרכזית לסטטיסטיקה לרבעון הראשון של שנת 2019. הסיכום כולל את העסקאות של תושבי ישראל עם חו"ל בחשבון הסחורות, השירותים, ההכנסות הראשוניות (הכנסות מהשקעות פיננסיות ומשכר עבודת שכיר) וההכנסות המשניות (העברות השוטפות) בדולרים שוטפים ובניכוי השפעת העונתיות.

### החשבון השוטף (לוחות 1 ו-2)

#### לוח א - התפתחות החשבון השוטף

מיליוני דולרים – מנוכי עונתיות

החשבון השוטף	חשבון הכנסות משניות (העברות שוטפות)	חשבון הכנסות ראשוניות	חשבון שירותים	חשבון סחורות	תקופה
2,858	2,309	-1,286	3,567	-1,732	I-III 2016
3,445	2,516	-429	3,230	-1,872	IV-VI
1,823	2,079	-1,250	3,184	-2,190	VII-IX
3,398	2,107	45	3,236	-1,989	X-XII
2,437	1,622	-1,119	3,779	-1,846	I-III 2017

תקופה	חשבון סחורות	חשבון שירותים	חשבון הכנסות ראשוניות	חשבון הכנסות משניות (העברות שוטפות)	החשבון השוטף
IV-VI	-1,966	3,624	-1,214	2,026	2,470
VII-IX	-2,729	3,800	-482	1,917	2,506
X-XII	-3,427	3,870	-733	2,346	2,055
I-III 2018	-4,418	4,341	-333	2,145	1,735
IV-VI	-4,448	4,822	88	1,876	2,337
VII-IX	-4,183	5,489	141	1,809	3,256
X-XII	-4,822	5,336	324	1,926	2,764
I-III 2019	-5,487	6,319	-55	1,830	2,607

העודף בחשבון השוטף ברבעון הראשון של שנת 2019 - לאחר ניכוי עונתיות - הסתכם ב-2.6 מיליארד דולר, ירידה של 0.2 מיליארד דולר לעומת הרבעון הקודם. חלה עליה של 1.0 מיליארד דולר בעודף בחשבון השירותים, שקוזזה ע"י עליה בגרעון בחשבון הסחורות של 0.7 מיליארד דולר, ירידה בחשבון ההכנסות הראשוניות של 0.4 מיליארד דולר, בנוסף לירידה של 0.1 מיליארד דולר בחשבון ההכנסות המשניות.

### חשבון הסחורות והשירותים (לוחות 3, 4, 9 ו-10)

חשבון הסחורות והשירותים - לאחר ניכוי עונתיות - הסתכם בעודף של 0.8 מיליארד דולר ברבעון הראשון של 2019, לאחר עודף של 0.5 מיליארד דולר ברבעון הרביעי של 2018. הגירעון בחשבון הסחורות (לוחות 3 ו-10) - יצוא פחות יבוא, ברבעון הראשון של 2019, בניכוי גורמים עונתיים, הסתכם ב-5.5 מיליארד דולר, לעומת 4.8 מיליארד דולר ברבעון הקודם. נתוני היצוא והיבוא של סחורות במאזן תשלומים כוללים את הסחר עם הרשות הפלסטינית והתאמות מאזן תשלומים נוספות לנתוני סחר חוץ (ראו לוח 10 המפרט את התאמות נתוני יצוא ויבוא סחורות, על פי סחר חוץ, להגדרות מאזן תשלומים).

**העודף בחשבון השירותים (לוחות 4 ו-9)** ברבעון הראשון של 2019 - לאחר ניכוי עונתיות - הסתכם ב-6.3 מיליארד דולר, עליה של 18.4% בהשוואה לרבעון הקודם.

יצוא השירותים של ענפי ההיי-טק (לא כולל חברות הזנק) ברבעון הראשון של 2019 הסתכם ב-6.6 מיליארד דולר, עלייה של 7.1% לעומת הרבעון המקביל אשתקד.

יצוא שירותים של ענפי ההיי-טק היה ברבעון הראשון של 2019 כ-63.6% מתוך סך יצוא השירותים העסקיים האחרים (לא כולל חברות הזנק), והוא כולל את ענפי הכלכלה האלה: ייצור תרופות, כולל תרופות הומאופטיות (21), ייצור מחשבים, מכשור אלקטרוני ואופטי (26), ייצור כלי טייס, חלליות וציוד נלווה (303), שירותי תקשורת (61), תכנות מחשבים, ייעוץ בתחום המחשבים ושירותים נלווים אחרים (62), עיבוד נתונים, אחסון ושירותים נלווים, אתרי שער לאינטרנט (631), מרכזי מחקר ופיתוח (720), ומחקר ופיתוח בהנדסה ובמדעי הטבע (721).

### **חשבון ההכנסות הראשוניות (בגין השקעות פיננסיות ושכר עבודה) (לוח 5)**

חשבון זה מורכב מהכנסות של תושבי ישראל בגין השקעות פיננסיות בחו"ל (תקבולי ריבית, דיבידנדים ורווחים שלא חולקו), ועבודה שכירה של תושבי ישראל בחו"ל בניכוי הכנסות של תושבי חו"ל מהשקעות פיננסיות ועבודה שכירה בישראל.

חשבון ההכנסות נטו בגין השקעות פיננסיות ושכר עבודה - בניכוי השפעות עונתיות - הסתכם בגרעון של 0.1 מיליארד דולר ברבעון הראשון של 2019, לעומת עודף של 0.3 מיליארד דולר ברבעון הקודם.

### **חשבון ההכנסות המשניות (העברות שוטפות) (לוח 6)**

חשבון ההכנסות המשניות ברבעון הראשון של 2019, לאחר ניכוי עונתיות, הסתכם בעודף של 1.8 מיליארד דולר, בהמשך לעודף של 1.9 מיליארד דולר ברבעון הקודם.

### **חשבון ההון (לוח 6)**

העברות הון נטו לישראל ברבעון הראשון של 2019, הסתכמו ב-0.4 מיליארד דולר, בדומה לארבעת הרבעונים הקודמים.

### **החשבון הפיננסי (לוחות 7 ו-11)**

החשבון הפיננסי כולל את העסקאות הפיננסיות בין תושבי ישראל לתושבי חו"ל, ואינו כולל שינויים בערך הנכסים הנובעים מתנודות בשערי החליפין או במחירי הנכסים המוחזקים.

לוח ב - התפתחות החשבון הפיננסי

מיליוני דולרים, נתונים מקוריים

2019 I-III	2018 X-XII	2018 VII-IX	2018 IV-VI	2018 I-III	שנה רבעון
2,131	1,689	1,326	2,112	990	<b>השקעות תושבי ישראל בחו"ל</b> השקעות ישירות
1,963	-159	3,516	1,531	2,394	השקעות בניירות ערך סחירים <sup>3</sup>
-1,690	4,289	-2,234	252	-1,298	השקעות אחרות <sup>4**</sup>
1,391	1,564	465	523	2,722	יתרות מט"ח בחו"ל
3,795	7,383	3,073	4,417	4,808	סך כל ההשקעות
4,191	12,573	2,133	1,989	4,094	<b>השקעות תושבי חו"ל בישראל</b> השקעות ישירות
143	-6,639	3,990	-2,182	1,737	השקעות בניירות ערך סחירים
1,737	-92	-1,501	1,336	840	השקעות אחרות
6,072	5,842	4,622	1,142	6,671	סך כל ההשקעות
-2,060	-10,884	-807	123	-3,104	<b>תנועות פיננסיות נטו</b> השקעות ישירות
1,820	6,479	-474	3,713	656	השקעות בניירות ערך סחירים <sup>3</sup>
-3,428	4,381	-733	-1,084	-2,138	השקעות אחרות
1,391	1,564	465	523	2,722	יתרות מט"ח בחו"ל
-2,277	1,540	-1,550	3,275	-1,863	סך כל ההשקעות

<sup>3</sup> כולל מכשירים פיננסיים נגזרים נטו - בצד הנכסים

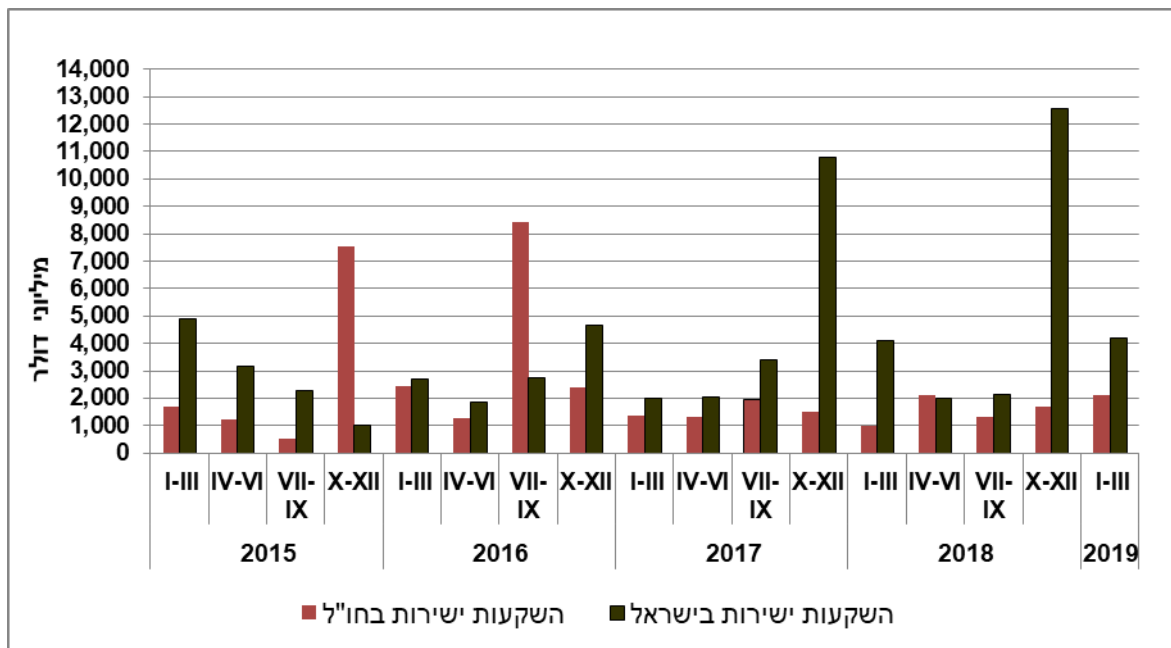
<sup>4</sup> בחשבון זה נכללים: הלוואות, מזומנים ופיקדונות, אשראי מסחרי, נכסים או התחייבויות שלא נכללים בסעיפים האחרים

## השקעות ישירות

השקעות ישירות מאפשרות למשקיע לקבל זכויות הצבעה במועצת המנהלים ולהשתתף בניהול החברה. השקעות אלה כוללות – בנוסף להון מניות – גם רווחים שלא חולקו והון אחר המושקע בחברות עסקיות, כגון הלוואות בעלים. **ההשקעות הישירות של תושבי ישראל בחו"ל** ברבעון הראשון של 2019 הסתכמו ב- 2.1 מיליארד דולר, לאחר 1.7 מיליארד דולר ברבעון הקודם.

**ההשקעות הישירות של תושבי חו"ל בישראל** הסתכמו ב- 4.2 מיליארד דולר ברבעון הראשון של 2019, בהשוואה ל- 12.6 מיליארד דולר ברבעון הקודם.

תרשים 2 – השקעות ישירות בחו"ל ובישראל



## השקעות בניירות ערך סחירים

בהשקעות של תושבי ישראל בניירות ערך זרים סחירים חלה עלייה של 2.2 מיליארד דולר ברבעון הראשון של 2019, שנבעה מעלייה של 2.9 מיליארד דולר בהשקעה באג"ח ושטרות שקוזה מול ירידה של 0.7 מיליארד דולר בהשקעה במניות.

ההשקעות של תושבי חו"ל בניירות ערך ישראלים סחירים ברבעון הראשון של 2019 עלו ב- 0.1 מיליארד דולר לאחר ירידה של 6.6 מיליארד דולר ברבעון הקודם.

## השקעות אחרות

חשבון זה כולל הלוואות, מזומנים ופיקדונות, אשראי מסחרי ונכסים או התחייבויות שלא נכללים בסעיפים האחרים של החשבון הפיננסי.

ההשקעות הפיננסיות האחרות של תושבי ישראל בחו"ל ירדו ב-1.7 מיליארד דולר ברבעון הראשון של 2019.

ההשקעות הפיננסיות האחרות של תושבי חו"ל בישראל עלו ב-1.7 מיליארד דולר ברבעון הראשון של 2019.

## יתרות מטבע החוץ של ישראל

יתרות מטבע חוץ של ישראל עלו ברבעון הראשון של 2019 ב-2.9 מיליארד דולר, בהמשך לעליה של 1.6 מיליארד דולר ברבעון הקודם. ברבעון הראשון של 2019 רכש בנק ישראל 32 מיליון דולר.

### מצבת הנכסים וההתחייבויות של המשק כלפי חו"ל (לוחות 8 ו-12)

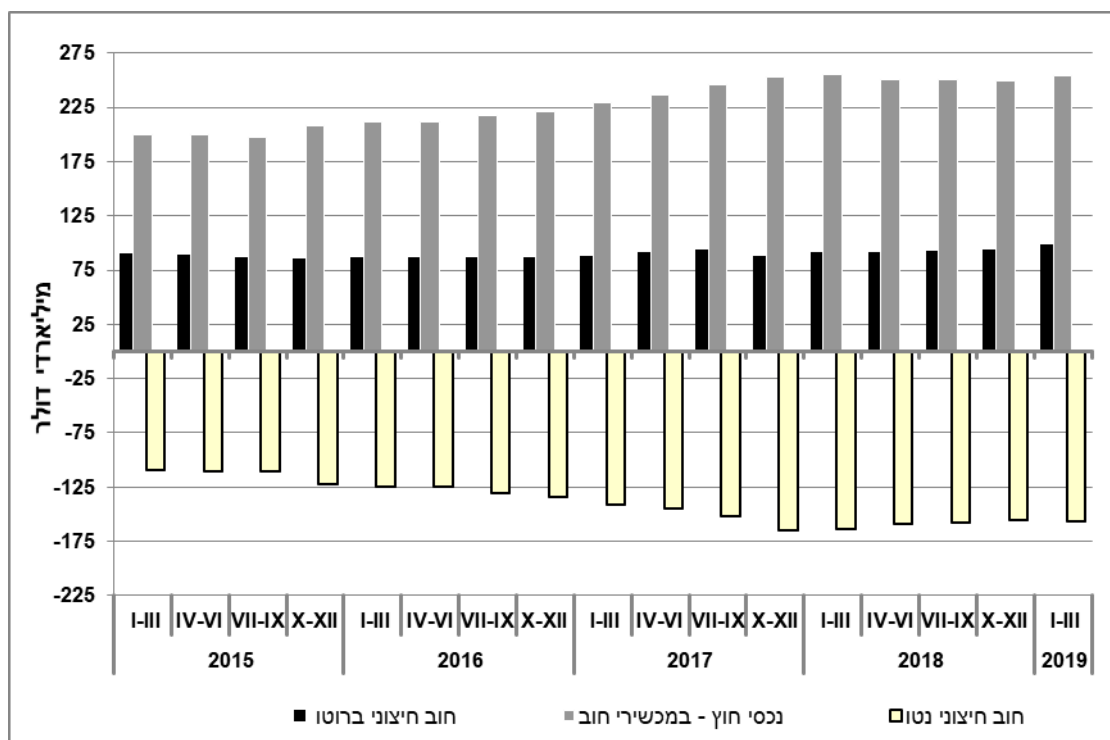
בסוף מרץ 2019, מאזן הנכסים וההתחייבויות של המשק כלפי חו"ל (International Investment Position) הסתכם בעודף של נכסים על התחייבויות בסך של 135.1 מיליארד דולר, לעומת 133.4 מיליארד דולר ברבעון הקודם ו-141.5 ברבעון המקביל אשתקד.

נכסי המשק בחו"ל בסוף מרץ 2019 הסתכמו בסך 454.8 מיליארד דולר, והתחייבויות המשק לחו"ל בסך 319.7 מיליארד דולר.

### החוב החיצוני נטו של המשק

עודף הנכסים על התחייבויות של המשק כלפי חו"ל במכשירי חוב בלבד (חוב חיצוני נטו שלילי) הסתכם ב-156.1 מיליארד דולר בסוף מרץ 2019, לעומת 163.6 מיליארד דולר ברבעון המקביל אשתקד.

### תרשים 3 - חוב חיצוני נטו



### לתשומת לבם של הקוראים:

עדכונים במאזן התשלומים נעשו החל משנת 2007. עדכונים במצבת הנכסים וההתחייבויות של המשק כלפי חו"ל (IIP) נעשו החל משנת 2018. העדכונים נובעים ממידע חדש שהתקבל ועדכונים שוטפים.