

הודעה לתקשורת

אתר: www.cbs.gov.il דוא"ל: info@cbs.gov.il פקס: 02-6521340

ירושלים, ט"ו בסיוון תשע"ט
18 ביוני, 2019
181/2019

לקט נתונים מתוך הסקר החברתי 2018: מגורים, משפחה, עבודה ומה שביניהם Selected Data from the 2018 Social Survey: Residence, Family and Work Balance

בקרב בני 25-34

- אחד מכל שלושה צעירים (32%) עדיין גר עם ההורים, מרביתם רווקים.
- שיעור הרווקים המתגוררים עם הוריהם, גבוה יותר בקרב גברים ערבים (45%).
- מבין הלא-נשואים שגרים עם הוריהם: 79% מועסקים; 28% סטודנטים.

בקרב בני 20 ומעלה

- בקרב בני 20 ומעלה שנישאו אי פעם: 26% נישאו לראשונה עד גיל 21, 35% נישאו בגיל 22-25, 23% בגיל 26-29, ו-14% נישאו לראשונה בגיל 30 ומעלה.
- 35% מהנשים היהודיות נישאו עד גיל 21 לעומת 59% מהנשים הערביות.
- בקרב היהודים, 43% מהחרדים נישאו עד גיל 21 (30% מהגברים ו-56% מהנשים), לעומת 17% בקרב החילונים.
- 23% מהנשואים גרו יחד עם בן/בת הזוג לפני שנישאו.
- 19% מהנשים היהודיות ילדו ילד ראשון עד גיל 21 לעומת 41% מהנשים הערביות.
- 14% מהגרושים כיום התגרשו לאחר נישואין שנמשכו עד שנתיים, 11% התגרשו לאחר 3-9 שנות נישואין ו-71% מהגרושים התגרשו לאחר 10 שנות נישואין או יותר.
- 54% מהנשים בגיל 20-44 המועסקות כיום או היו מועסקות בעבר ונולדו להן ילדים, עשו שינוי בתעסוקה בעקבות הולדת ילד.
- 39% מהמועסקים (כ-1.4 מיליון מועסקים), אינם מרוצים מהאיזון בין הזמן שהם מקדישים לעבודה בתשלום לבין הזמן שהם מקדישים לתחומים אחרים בחייהם.

בקרב בני 65 ומעלה - ל-91% יש לפחות נכד אחד.

לנתוני התרשימים וללוחות

הסקר החברתי הוא סקר שנתי שוטף, המספק מידע על תנאי החיים של האוכלוסייה הבוגרת בישראל ועל רווחתה. הסקר נערך על ידי הלשכה המרכזית לסטטיסטיקה ברחבי הארץ במהלך 2018. במסגרתו רואיינו בביתם כ-7,450 איש בני 20 ומעלה, המייצגים כ-5.6 מיליון איש. שאלון הסקר כולל גרעין קבוע וחלק מתחלף, שב-2018 התמקד במוביליות בתחומי המצב המשפחתי, התעסוקה, מקום המגורים ורמת דתיות. זוהי ההודעה הראשונה בנושא המורחב מוביליות.

מגורים עם ההורים

כתבה שלומית דרור כהן - תחום הסקר החברתי
לקבלת הסברים ניתן לפנות אל יחידת הדוברות בטל' 02-6527845

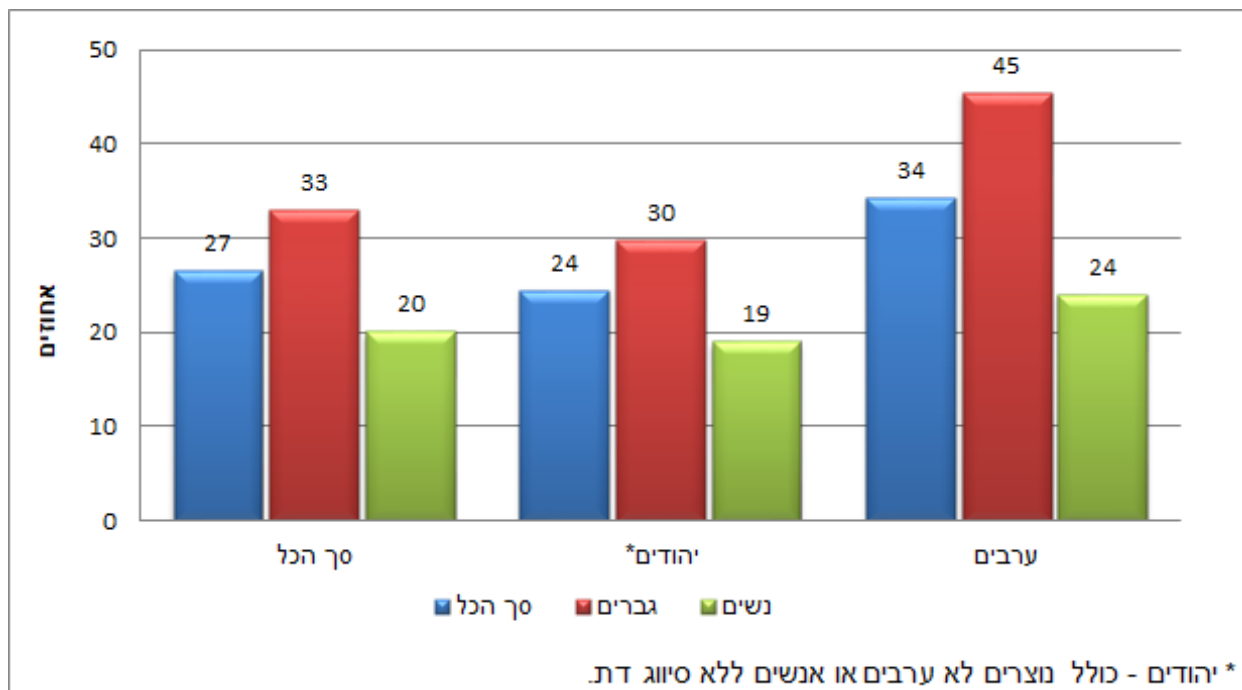
בקרב בני 24-20, 79% אינם נשואים ומתגוררים עם הוריהם.

בקרב בני 34-25

אחד מכל שלושה צעירים (32%) גר עם ההורים¹: 27% אינם נשואים ומתגוררים עם הוריהם, 5% נשואים ומתגוררים עם ההורים. 68% אינם גרים עם הוריהם.

שיעור הצעירים בגיל 34-25 שאינם נשואים ומתגוררים עם הוריהם, גבוה במיוחד בקרב גברים ערבים.

תרשים 1 - בני 34-25 שאינם נשואים וגרים עם הוריהם, לפי קבוצת אוכלוסייה ומין, 2018



בקרב בני 34-25 שאינם נשואים וגרים עם הוריהם

79% מועסקים; 28% סטודנטים.

27% חשים מדוכאים לעיתים קרובות או מדי פעם; ל-41% על דאגות המפריעות להם לישון לעיתים קרובות או מדי פעם.

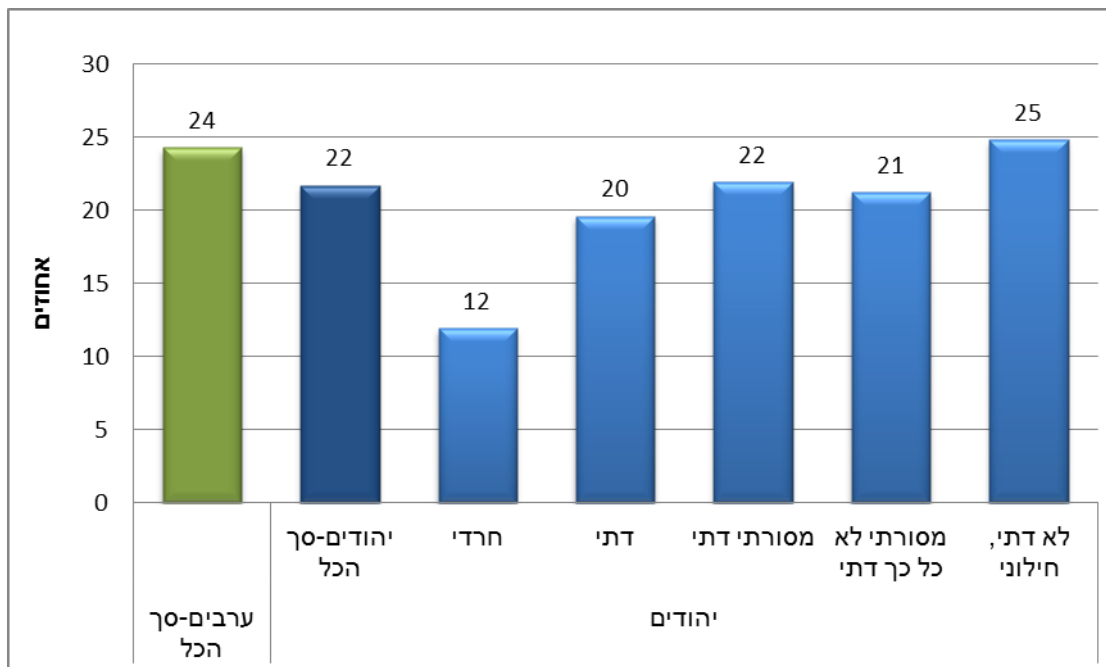
בקרב בני 35 ומעלה

95% אינם גרים עם הוריהם. 3% אינם נשואים ומתגוררים עם הוריהם, 2% נשואים ומתגוררים עם ההורים.

¹ מתגוררים עם הורה אחד, עם שני ההורים או עם הורי בן/בת הזוג.

בקרב בני 20 ומעלה, כ-78% נישאו אי פעם (נשואים כיום, חיים בנפרד, גרושים או אלמנים). והשאר, כ-22% הם רווקים. בקרב הערבים 24% רווקים.

תרשים 2 - שיעור הרווקים בני 20 ומעלה, לפי קבוצת אוכלוסייה ומידת דתיות של יהודים, 2018



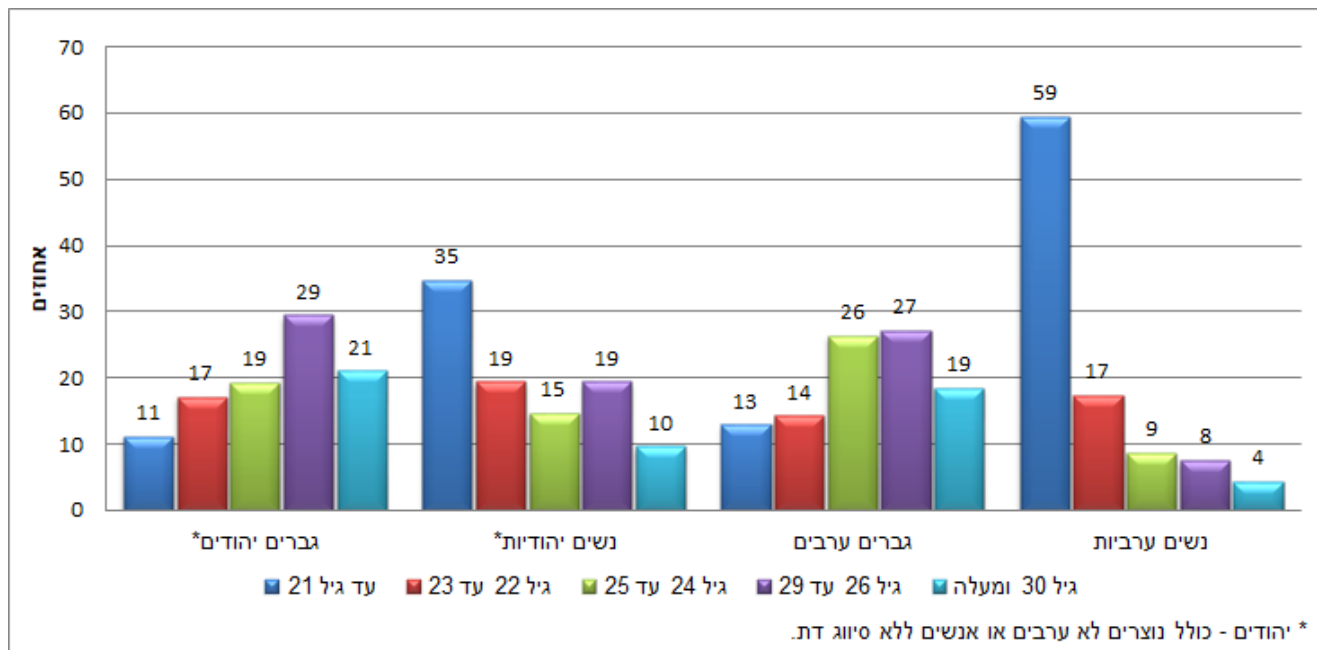
93% מבני 20 ומעלה שנישאו, נישאו פעם אחת, ו-6.5% נישאו פעמיים.

גיל בנישואין ראשונים

בקרב בני 20 ומעלה שנישאו אי פעם: 26% נישאו לראשונה עד גיל 21, 35% נישאו בגיל 22-25, 23% בגיל 26-29, ו-14% נישאו לראשונה בגיל 30 ומעלה.

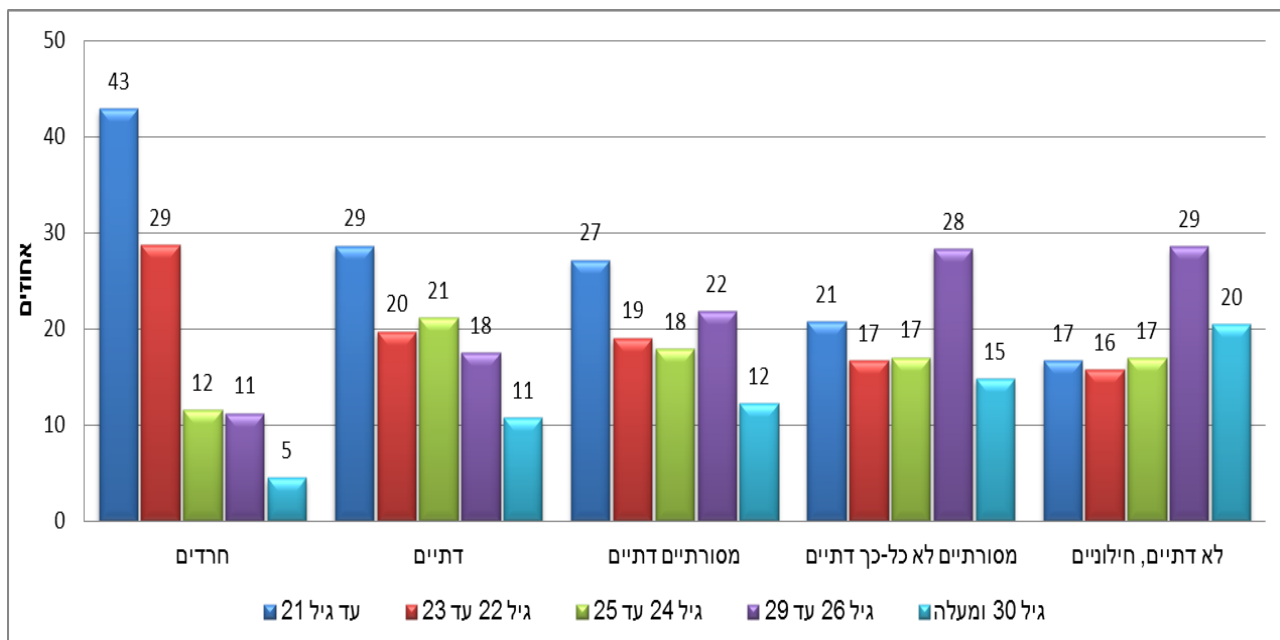
35% מהנשים היהודיות נישאו עד גיל 21 לעומת 59% מהנשים הערביות. 10% מהנשים היהודיות ו-4% מהנשים הערביות נישאו בגיל 30 ומעלה.

**תרשים 3 - בני 20 ומעלה שנישאו אי פעם,
לפי גיל בנישואין ראשונים ולפי קבוצת אוכלוסייה, 2018**



בקרב היהודים, 43% מהחרדים נישאו עד גיל 21 (30% מהגברים ו-56% מהנשים), לעומת 17% בקרב החילונים (7% מהגברים ו-26% מהנשים). 20% מהחילונים נישאו בגיל 30 ומעלה.

**תרשים 4 - יהודים בני 20 ומעלה שנישאו אי פעם,
לפי גיל בנישואין ראשונים ולפי מידת דתיות, 2018**



כמה שנים גרו זוגות יחד לפני החתונה?

23% מהנשואים¹ גרו יחד עם בן/בת הזוג לפני שנישאו: 9% גרו יחד במשך שנה, 7% גרו יחד שנתיים ו-7% נוספים גרו יחד 3 שנים ומעלה לפני הנישואין.

72% מהנשואים לא גרו יחד עם בן/בת הזוג לפני שנישאו (5% לא ידוע).

30% מהיהודים הנשואים גרו יחד לפני שנישאו, לעומת פחות מאחוז אחד מהזוגות הערבים. 48% מהיהודים החילונים גרו עם בן/בת הזוג לפני הנישואין.

ילדים

ל-74% מבני 20 ומעלה נולדו ילדים, ל-75% מהיהודים ול-72% מהערבים.

הורים לילדים - באיזה גיל נולד הילד הראשון?

60% מכלל ההורים בני 20 ומעלה, הביאו לעולם ילד ראשון עד גיל 27. רבע (25%) הולידו בגיל 30 או יותר.

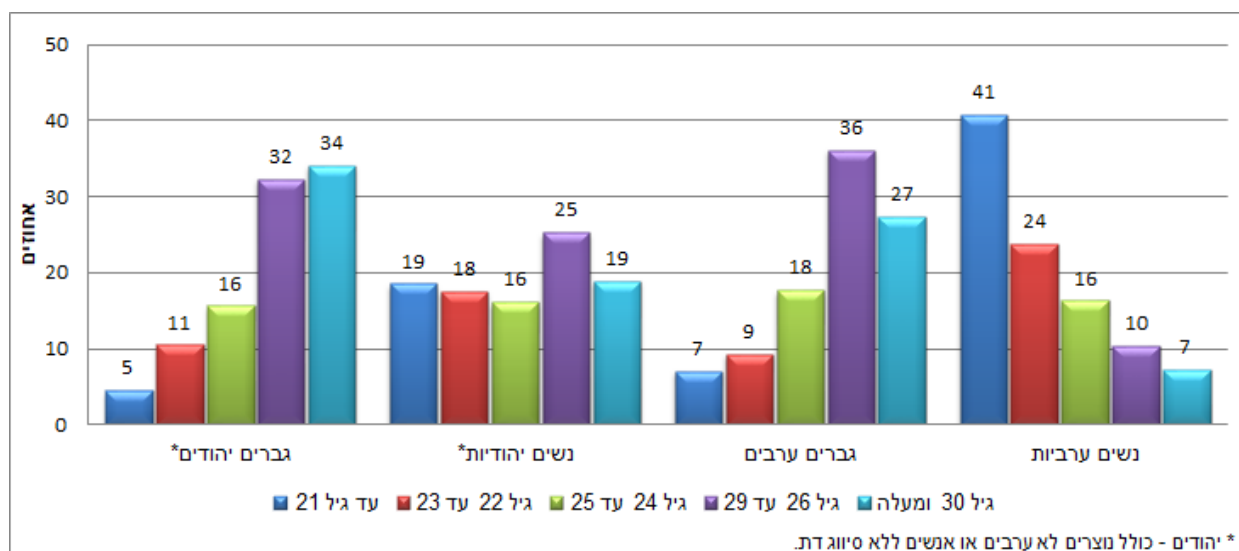
לוח א - הורים בני 20 ומעלה לפי הגיל בלידת הילד הראשון, 2018

אחוז	גיל
14%	עד 21
15%	23-22
16%	25-24
15%	27-26
13%	29-28
10%	31-30
6%	33-32
4%	35-34
5%	36 ומעלה
2%	לא ידוע

19% מהנשים היהודיות ילדו ילד ראשון עד גיל 21 לעומת 41% מהנשים הערביות. בקרב הגברים: 5% מהגברים היהודים ו-7% מהגברים הערבים היו צעירים עד גיל 21 בעת לידת ילדם הראשון.

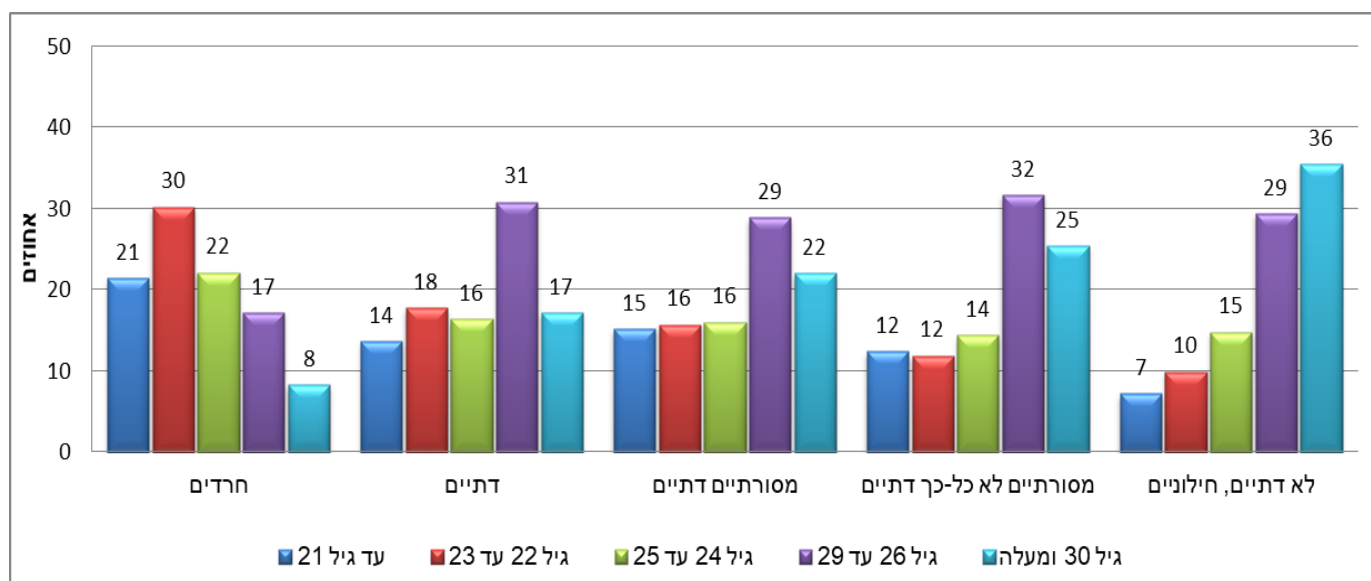
¹ כולל נשואים החיים בנפרד.

תרשים 5 - הורים בני 20 ומעלה לפי קבוצת אוכלוסייה וגיל בעת לידת הילד הראשון, 2018



בקרב היהודים, 21% מההורדים הביאו לעולם ילד ראשון עד גיל 21 (30% מהנשים), לעומת 7% בקרב החילונים (11% מהנשים). 36% מהחילונים הביאו לעולם ילד ראשון בגיל 30 ומעלה (44% מהגברים ו-28% מהנשים).

תרשים 6 - הורים יהודים בני 20 ומעלה לפי מידת דתיות וגיל בעת לידת הילד הראשון, 2018



באיזה גיל נולד הילד האחרון?

בקרב הורים בני 45 ומעלה, ל-15% נולד הילד האחרון כשהיו בני פחות מ-30, 55% היו בגיל 30-39, ו-21% הולידו את ילדם האחרון בגיל 40 ומעלה.

לוח ב – הורים בני 45 ומעלה לפי הגיל בלידת הילד האחרון, 2018

אחוז	גיל
15%	עד 29
32%	30-35
23%	36-39
8%	40-41
13%	42 ומעלה
9%	לא ידוע

12% מהיהודים ו-19% מהערבים הביאו לעולם את ילדם האחרון בגיל 42 ומעלה.

32% מהחרדים, 17% מהדתיים, 13% מהמסורתיים-דתיים, 10% מהמסורתיים לא כל-כך דתיים והחילוניים ילדו את ילדם האחרון בגיל 42 או יותר.

נכדים

בקרב בני 65 ומעלה, ל-91% יש לפחות נכד אחד. השיעור דומה בקרב בני 65 ומעלה יהודים וערבים (91% ו-90% בהתאמה). בקרב בני 65 ומעלה החרדים, לרובם ככולם יש נכדים, וכך גם ל-94% מהדתיים, ל-91% מהמסורתיים דתיים, ל-92% מהמסורתיים לא כל-כך דתיים ול-88% מהחילוניים בגיל 65 ומעלה.

באיזה גיל הפכו לסבא או לסבתא?

בקרב בני 45 ומעלה: ל-41% לא נולדו נכדים.

ל-59% נולדו נכדים: 19% הפכו לסבא או לסבתא עד גיל 49 (18% מהנשים היהודיות ו-33% מהנשים הערביות הפכו לסבתות עד גיל 49). 7% הפכו לסבא או לסבתא בגיל 60 ומעלה (3.5% בגיל לא ידוע).

לוח ג - בני 45 ומעלה לפי לידת נכדים ולפי הגיל בלידת הנכד הראשון

אחוז מבני 45 ומעלה	
100%	סך הכל
41%	לא נולדו נכדים
59%	נולדו נכדים
נכד ראשון נולד כשהיו בגיל:	
7%	עד 44
12%	45-49
17%	50-54
12%	55-59
7%	60 ומעלה
4%	בגיל לא ידוע

בקרב החרדים, 52% הפכו לסבא או לסבתא כשהיו בני פחות מ-50, לעומת 11% בקרב החילונים.

גרושים ואלמנים

גירושין - לאחר כמה שנות נישואין?

14% מהגרושים כיום התגרשו לאחר נישואין שנמשכו עד שנתיים, 11% התגרשו לאחר 3-9 שנות נישואין ו-71% מהגרושים התגרשו לאחר 10 שנות נישואין או יותר.

15% התגרשו לאחר 30 שנות נישואין או יותר.

לוח ד - גרושים בני 20 ומעלה, לפי משך הנישואין האחרונים, 2018

אחוז מהגרושים	משך נישואין (מספר שנים)
100%	סך הכל
14%	עד שנתיים
11%	3-9
12%	10-11
23%	12-19
21%	20-29
15%	30 ויותר
4%	לא ידוע

אלמנים - לאחר כמה שנות נישואין התאלמנו?

16% מהאלמנים היו נשואים פחות מ-20 שנים (בנישואין האחרונים), 12% היו נשואים 20-29 שנים, 23% היו נשואים 30-39 שנים ו-42% היו נשואים 40 שנים ומעלה לפני שהתאלמנו (7.4% לא ידוע).

לוח ה - אלמנים בני 20 ומעלה, לפי משך הנישואין האחרונים, 2018

אחוז מהאלמנים	משך נישואין (מספר שנים)
100%	סך הכל
16%	עד 19
12%	20-29
23%	30-39
42%	40 ויותר
7%	לא ידוע

משפחה ותעסוקה בקרב בני 20-44 שמועסקים כיום או שהיו מועסקים בעבר

השפעת נישואין על התעסוקה

14% מבני 20-44 הנשואים שמועסקים כיום או שהיו מועסקים בעבר, עשו שינוי בתעסוקה בעקבות נישואיהם: 12% מהגברים ו-17% מהנשים. 4% מהנשים התחילו לעבוד עקב נישואיהן, שיעור דומה (4%) מהנשים הפסיקו לעבוד עקב הנישואין, 3% מהנשים הפחיתו את שעות העבודה שלהן, ו-2% מהנשים עברו למקום עבודה אחר.

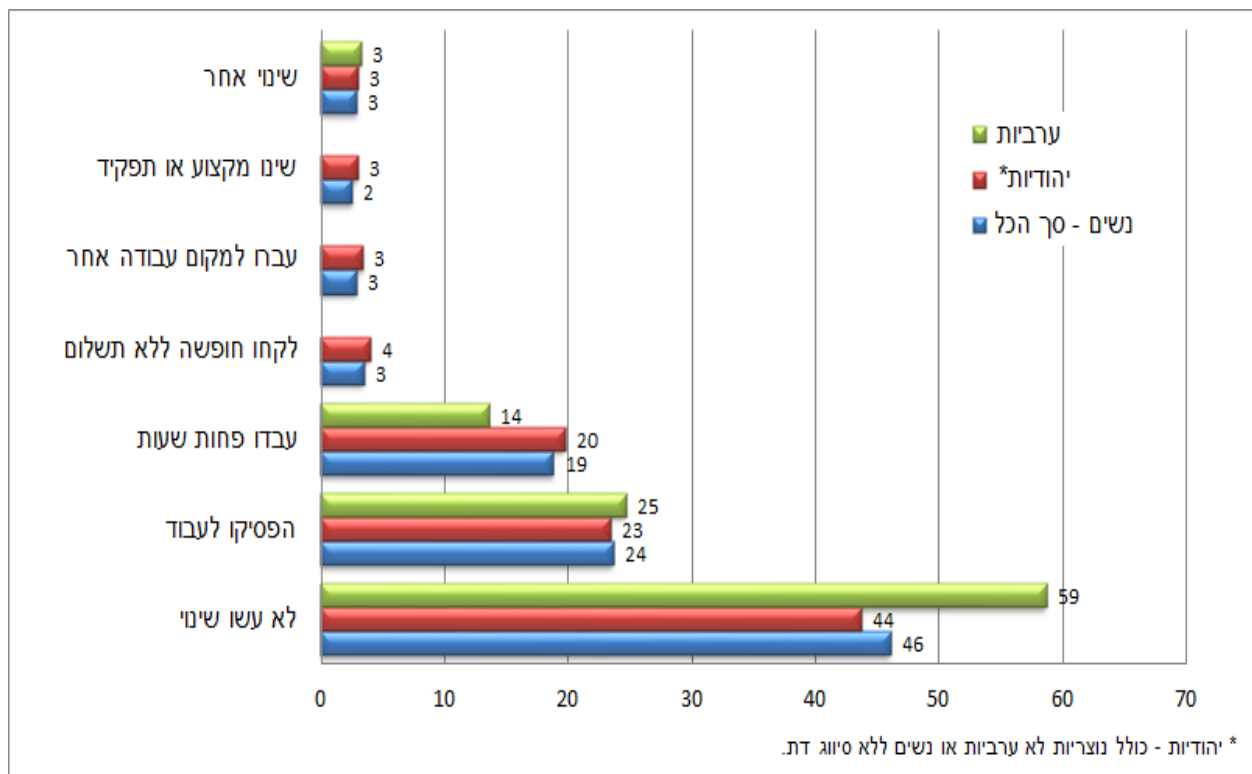
שינוי בתעסוקה עקב הנישואין, בולט בעיקר בקרב נשים ערביות - כשליש (34%) מהנשים הערביות בנות 20-44 שהיו מועסקות, שינו את מצב התעסוקה שלהן עקב נישואיהן, מהן רובן (82%) הפסיקו לעבוד או הקטינו את היקף משרתן.

השפעת הולדת ילד על התעסוקה

37% מבני 20-44 שמועסקים כיום או שהיו מועסקים בעבר ונולדו להם ילדים, עשו שינוי בתעסוקה בעקבות הולדת ילד: 18% מהגברים ו-54% מהנשים.

24% מהנשים הפסיקו לעבוד עקב לידה, 19% הפחיתו את מספר שעות עבודתן, 3% מהנשים יצאו לחופשה ללא תשלום, 3% מהנשים עברו למקום עבודה אחר ו-2% שינו מקצוע או תפקיד (3% עשו שינוי אחר בתעסוקה).

תרשים 7 - אימהות בנות 20-44 שהיו מועסקות בעבר או מועסקות כיום, לפי שינויים בתעסוקה בעקבות לידת ילד ולפי קבוצת אוכלוסייה, 2018, אחוזים

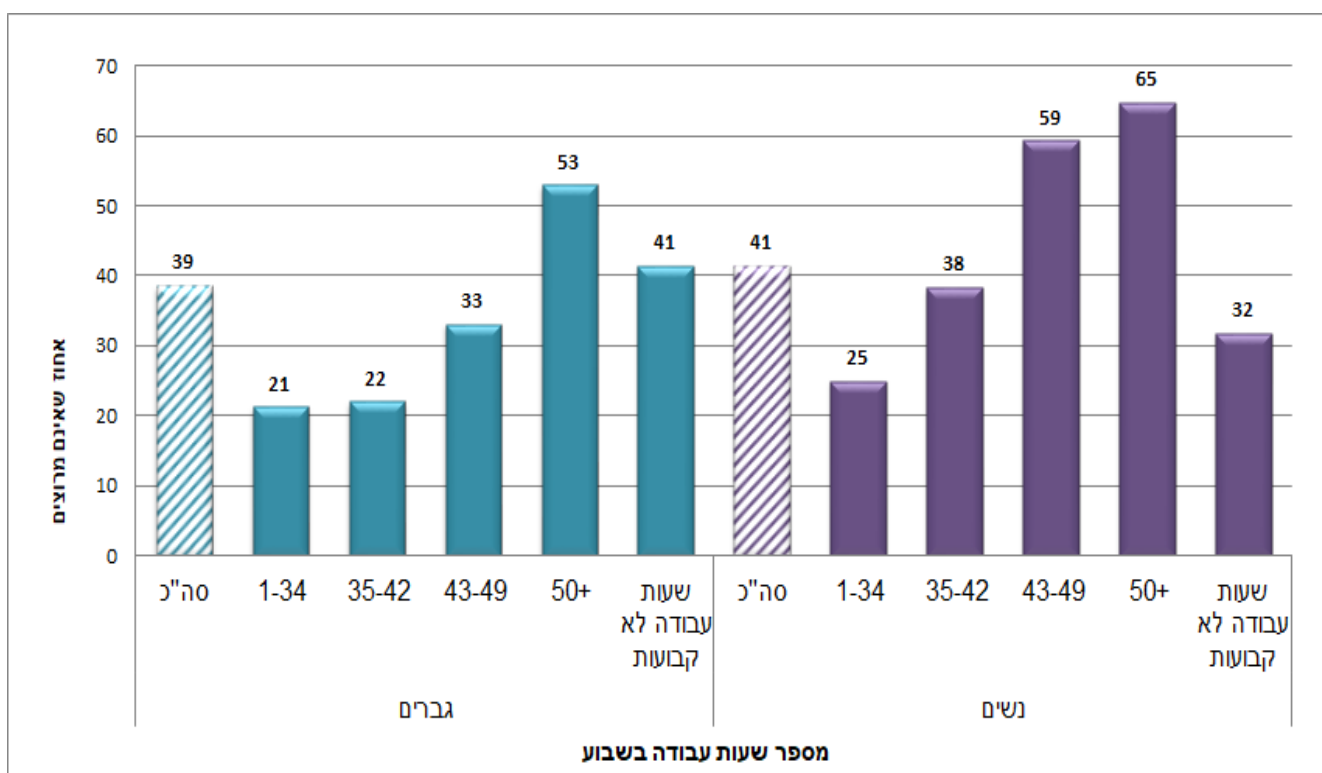


איזון עבודה-חיים

39% מהמועסקים (כ-1.4 מיליון מועסקים), אינם מרוצים מהאיזון בין הזמן שהם מקדישים לעבודה בתשלום לבין הזמן שהם מקדישים לתחומים אחרים בחייהם (איזון עבודה-חיים). השיעור עולה ככל שמספר שעות העבודה גדול יותר.

אימהות לילדים עד גיל 17 שעובדות במשרה של 43 שעות או יותר בשבוע, מדווחות על חוסר שביעות רצון מהאיזון עבודה-חיים בשיעורים גבוהים במיוחד: 61%, בהשוואה ל-45% מהאבות לילדים עד גיל 17 שמועסקים 43 שעות או יותר בשבוע.

תרשים 8 - מועסקים בני 20 ומעלה עם ילדים עד גיל 17 במשק הבית שאינם מרוצים מהאיזון בין העבודה להיבטים אחרים בחייהם, לפי מספר שעות עבודה בשבוע ולפי מין, 2018



[לשאלון הסקר החברתי 2018](#)

[למחולל הלוחות של הסקר החברתי](#)