

הודעה לתקשורת

אתר: www.cbs.gov.il דוא"ל: info@cbs.gov.il פקס: 02-6521340

הודעה קודמת בנושא זה פורסמה ב-12 ביוני 2019

ירושלים, ח' בתמוז התשע"ט
11 ביולי 2019
208/2019

סחר החוץ של ישראל, יוני 2019: יבוא ויצוא של סחורות הגירעון בסחר בסחורות הסתכם ב-7.8 מיליארד ש"ח Israel's Foreign Trade, Import & Export of Goods: June 2019 Deficit Trade in Goods Totaled NIS 7.8 billion

בחדש יוני

- היצוא הסתכם ב-14.3 מיליארד ש"ח.
- היבוא הסתכם ב-22.1 מיליארד ש"ח.
- הגירעון בסחר הסחורות 7.8 מיליארד ש"ח¹.

על פי נתוני המגמה² אפריל – יוני 2019

- ירידה ביצוא תעשיות טכנולוגיה עלית, טכנולוגיה מעורבת מסורתית וטכנולוגיה מסורתית.
- ירידה של 9.2% ביבוא מוצרי השקעה (למעט אוניות ומטוסים).

¹ הנתונים כוללים את הסחורות שעברו במכס אך אינם כוללים את נתוני הסחר בין ישראל לרשות הפלסטינית, היבוא הביטחוני, ויבוא ויצוא שירותים (לרבות שירותי תוכנה). נתונים על כלל יצוא ויבוא סחורות ושירותים מתפרסמים במסגרת מאזן התשלומים מדי רבע שנה. הנתונים נתונים ארעיים, נתונים סופיים לשנת 2019 יפורסמו בחודש אפריל 2020.

² נתוני המגמה ומנכי עונתיות מתקבלים לאחר ניכוי השפעת העונתיות והשפעת חגים וימי פעילות, מהנתונים המקוריים. נתוני המגמה נאמדים לאחר הסרת השפעת האי סדירות (רעשים) מהנתונים מנכי עונתיות. הנתונים מנכי עונתיות ומגמה המתפרסמים עשויים להתעדכן כאשר מתקבלים נתונים מקוריים חדשים.

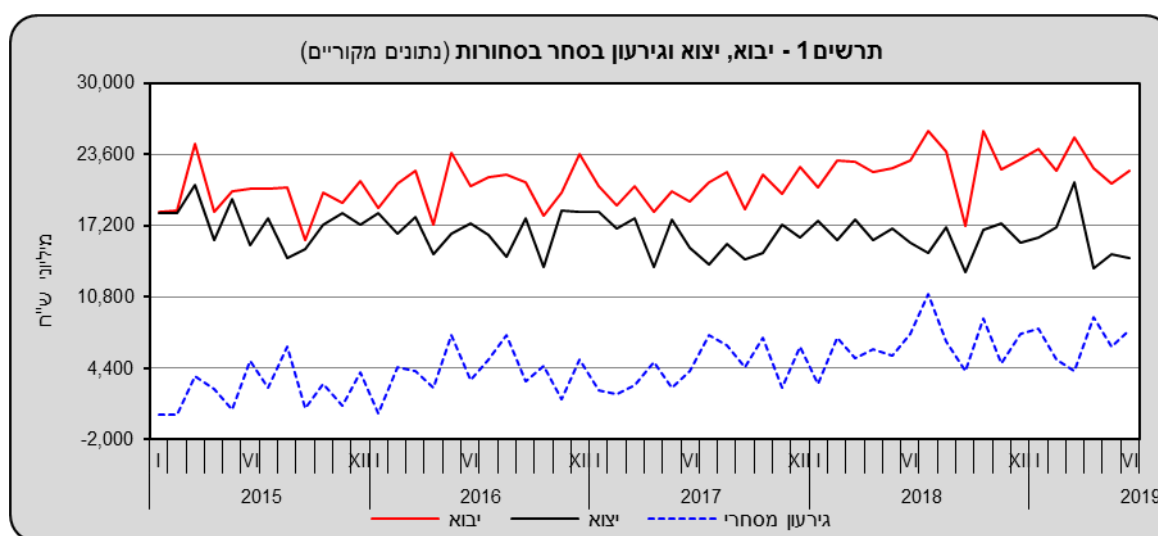
ינואר - יוני 2018	ינואר - יוני 2019	יוני 2018	יוני 2019	-
99.7	96.6	15.6	14.3	יצוא*
134.2	136.9	23.1	22.1	יבוא*
-34.5	-40.3	-7.5	-7.8	מאזן*
74.3%	70.6%	67.7%	64.7%	היצוא כ-% מסך היבוא

* במיליוני ש"ח

ינואר – יוני 2019

יצוא הסחורות בחודשים ינואר - יוני 2019, היווה 68.9% מהיבוא (ללא אוניות, מטוסים ויהלומים) לעומת 71.1% באותם חודשים אשתקד.³

הגירעון המסחרי (סחורות בלבד) בששת החודשים הראשונים של השנה הסתכם ב-40.3 מיליארד ש"ח לעומת גירעון של 34.4 מיליארד ש"ח בינואר-יוני 2018.⁴



נתוני מגמה

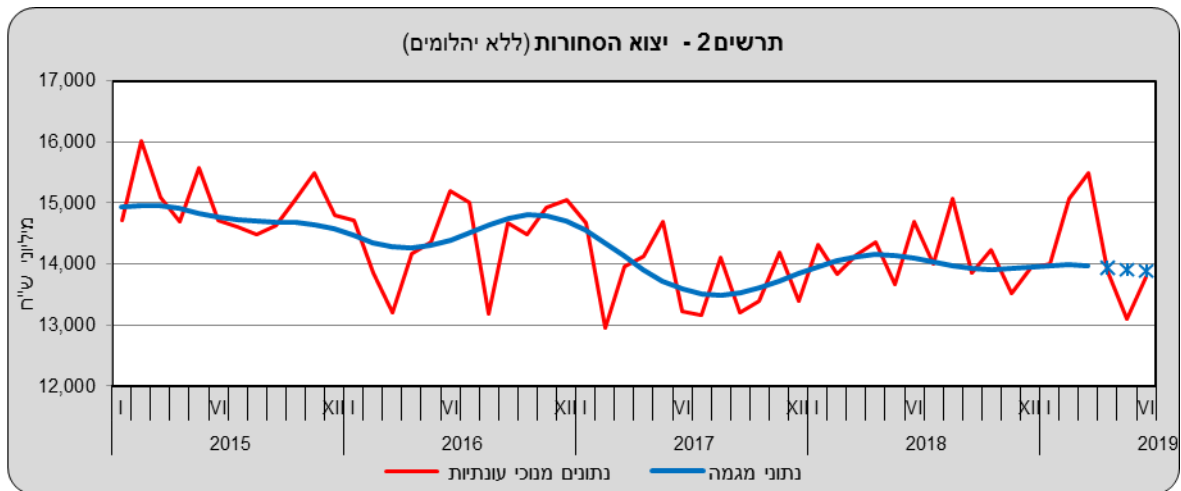
בחודשים אפריל - יוני 2019 ירד יצוא הסחורות (למעט אוניות, מטוסים ויהלומים), על פי נתוני המגמה, ב-2.2% בחישוב שנתי, לאחר עלייה של 0.3% בחישוב שנתי בינואר - מרץ 2019. בחודשים אפריל - יוני 2019 ירד יבוא הסחורות (למעט אוניות, מטוסים, יהלומים וחומרי אנרגיה), על פי נתוני המגמה, ב-5.4% בחישוב שנתי. זאת, לאחר עלייה של 4.1% בחישוב שנתי בינואר - מרץ 2019.

יצוא הסחורות

יצוא הסחורות הסתכם בחודש יוני 2019 ב-14.3 מיליארד ש"ח. 94% מסכום זה היה יצוא תעשייתי, כרייה וחציבה (למעט יהלומים). 5% יצוא יהלומים ו-1% יצוא חקלאי, ייעור ודיג.

³ יחס ערך היצוא מערך היבוא (ללא אוניות, מטוסים ויהלומים).

⁴ סחר הסחורות בחודש יוני 2019, הושפע בין היתר משינויים בערך הש"ח לעומת המטבעות בהם נערכות עסקאות היבוא והיצוא. בחודש יוני 2019 נחלש הש"ח ביחס לרוב המטבעות: ביחס דולר נחלש הש"ח ב-0.1%, ביחס לאירו נחלש ב-1.1%, ביחס לפרנק השווייצרי ב-2.3% וביחס לין היפני ב-1.9%. לעומת זאת, התחזק הש"ח ביחס ללירה שטרלינג ב-1.2%. מקור הנתונים: שערי חליפין ממוצעים של בנק ישראל.



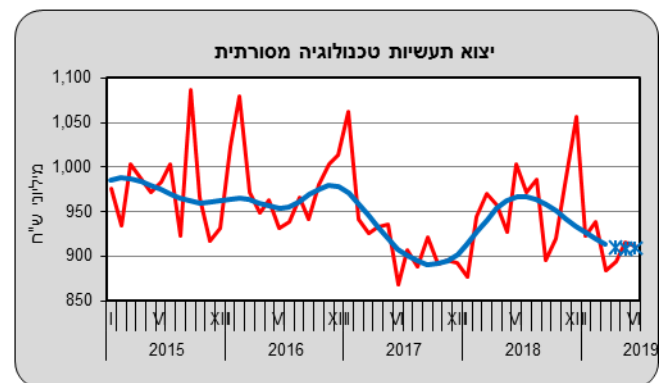
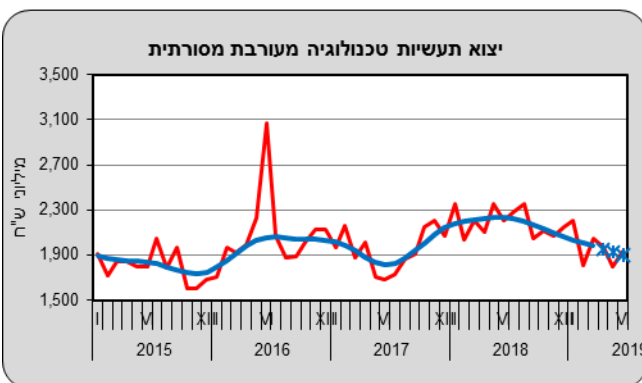
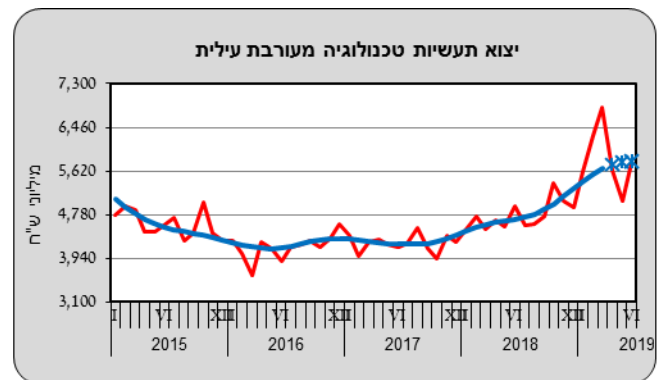
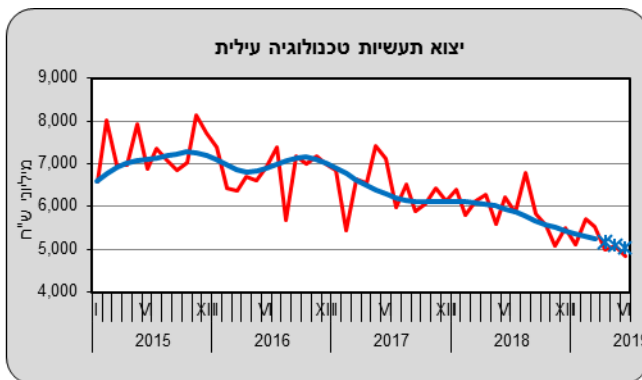
* שלוש הנקודות האחרונות של המגמה עשויות להשתנות במידה ניכרת

פירוט נתוני המגמה

היצוא התעשייתי, כרייה וחציבה (למעט יהלומים) ירד באפריל - יוני 2019 ב-4.2% בחישוב שנתי. זאת, לאחר עלייה של 0.5% בחישוב שנתי, בחודשים ינואר-מרץ 2019.

יצוא תעשיות טכנולוגיה עלית (המהווה כ-36% מכלל היצוא התעשייתי למעט יהלומים) ירד באפריל - יוני 2019, על פי נתוני המגמה, ב-14.3% בחישוב שנתי. זאת, בהמשך לירידה של 13.3% בחישוב שנתי בינואר - מרץ 2019. נתוני היצוא לפי ענף מצביעים בעיקר על ירידה **ביצוא ענף ייצור תרופות**.

תרשים 3 - יצוא תעשייתי לפי עוצמה טכנולוגית



* שלוש הנקודות האחרונות של המגמה עשויות להשתנות במידה ניכרת

יצוא תעשיות טכנולוגיה מעורבת עילית (44% מכלל היצוא התעשייתי) עלה על פי נתוני המגמה ב-10.7% בחישוב שנתי באפריל - יוני 2019. זאת, בהמשך לעלייה של 32.9% בחישוב שנתי בינואר-מרץ 2019 (עלייה של 2.4% בממוצע לחודש). נתוני היצוא לפי ענף מצביעים על עלייה של 24.9% **ביצוא ענף ייצור כימיקלים ומוצריהם** בחישוב שנתי (עלייה של 1.8% בממוצע לחודש).

יצוא תעשיות טכנולוגיה מעורבת מסורתית (14% מכלל היצוא התעשייתי) ירד בשלושת החודשים האחרונים ב-15.4% בחישוב שנתי. זאת, בהמשך לירידה של 15.0% בחישוב שנתי, בחודשים ינואר - מרץ 2019.

נתוני היצוא לפי ענף מראים על ירידה של 9.3% בחישוב שנתי **ביצוא ייצור גומי ופולסטיקה**.

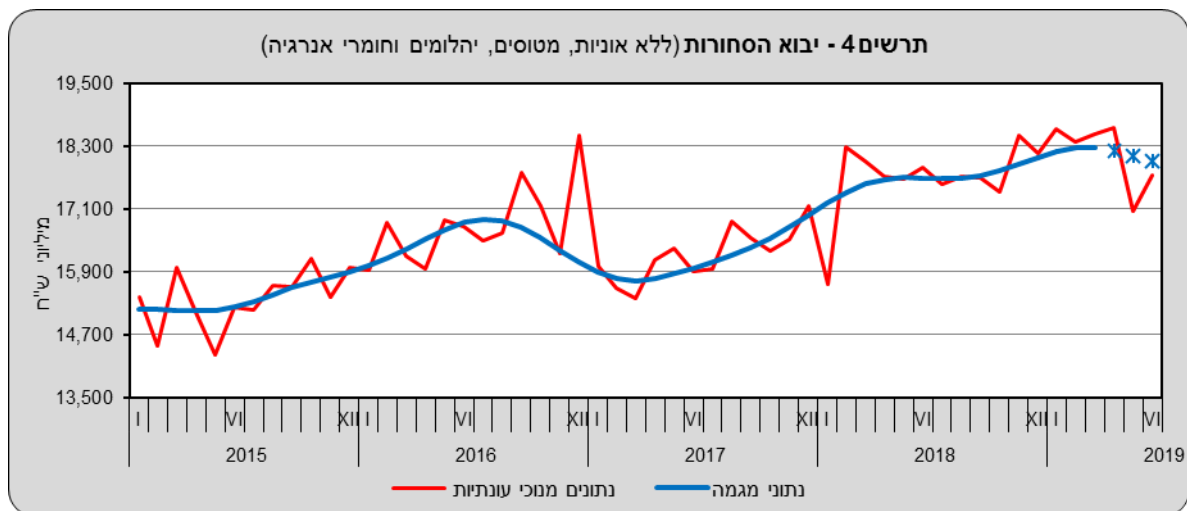
בחודשים אפריל - יוני 2019 ירד **יצוא תעשיות טכנולוגיה מסורתית** (6% מכלל היצוא התעשייתי) ב-1.8% בחישוב שנתי, בהמשך לירידה של 8.6% בחישוב שנתי, בחודשים ינואר - מרץ 2019. נתוני היצוא לפי ענף מראים על ירידה של 1.2% **ביצוא ענף ייצור מוצרי מזון, משקאות ומוצרי טבק**.

יצוא יהלומים נטו (מלוטשים וגולמיים) הסתכם בינואר-יוני 2019, לפי נתונים מקוריים, ב-9.3 מיליארד ש"ח, לעומת 13.5 מיליארד ש"ח בחודשים המקבילים בשנת 2018.

היצוא החקלאי, ייעור ודיג הסתכם בינואר - יוני 2019 ב-2.5 מיליארד ש"ח (נתונים מקוריים) ירידה של 2.5% בהשוואה לחודשים המקבילים ב-2018. **יצוא גידול יבולים עונתיים** ירד ב-12.9% באותה תקופה.

יבוא הסחורות

ביוני 2019, הסתכם ב-22.1 מיליארד ש"ח. מתוכם 43% מסכום זה היה יבוא חומרי גלם (למעט יהלומים וחומרי אנרגיה), 19% יבוא מוצרי צריכה, 15% יבוא מכונות, ציוד וכלי תחבורה יבשתיים להשקעות ו-23% הנותרים יבוא יהלומים, חומרי אנרגיה, אוניות ומטוסים.



* שלוש הנקודות האחרונות של המגמה עשויות להשתנות במידה ניכרת

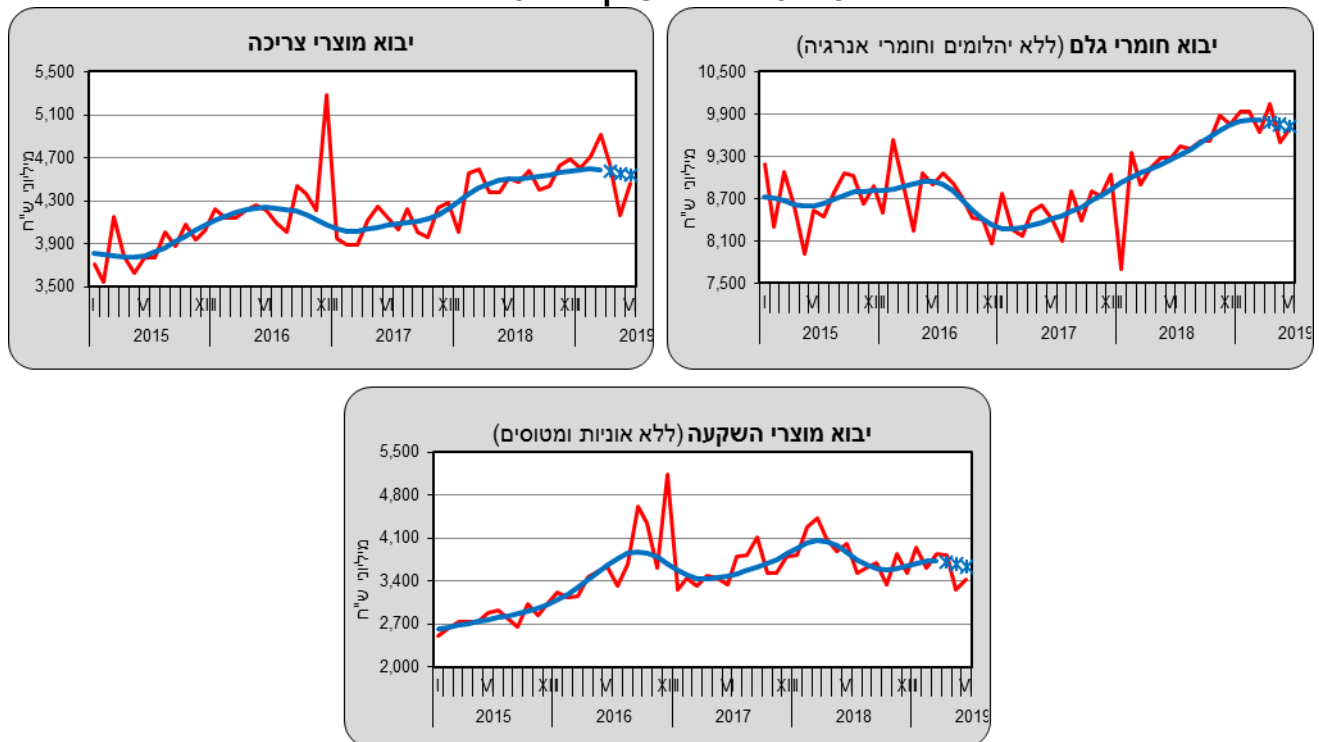
פירוט נתוני מגמה

יבוא חומרי גלם (למעט יהלומים וחומרי אנרגיה) ירד על פי נתוני המגמה, ב-3.5% באפריל - יוני 2019, לאחר עלייה של 3.0% בינואר - מרץ 2019. פירוט לפי קבוצות מראה כי **יבוא תשומות בדים וחומרים** ירד ב-16.8% בחישוב שנתי ו**יבוא ברזל ופלדה** ירד ב-15.4% בחישוב שנתי.

נתוני המגמה מצביעים על ירידה **ביבוא מוצרי השקעה** (למעט אוניות ומטוסים) של 9.2% בחישוב שנתי בחודשים אפריל - יוני 2019, לאחר עלייה של 9.1% בחישוב שנתי בחודשים ינואר - מרץ 2019. **יבוא כלי תחבורה להשקעה** ירד ב-17.8% בחישוב שנתי. **יבוא מכונות וציוד** (המהווה כ-56% מיבוא מוצרי השקעה) נותר בחישוב שנתי ללא שינוי.

בחודשים אפריל - יוני 2019 ירד **יבוא מוצרי צריכה**, על פי נתוני המגמה, ב-4.5% בחישוב שנתי, לאחר עלייה של 0.8% בחישוב שנתי בחודשים ינואר - מרץ 2019. **יבוא מוצרים בני קיימה** (ריהוט, מוצרי חשמל ביתיים וכלי תחבורה) ירד באפריל - יוני 2019 ב-13.8% בחישוב שנתי, עיקר הירידה הייתה **ביבוא כלי תחבורה**.

תרשים 5 – יבוא לפי קבוצות סחורות



* שלוש הנקודות האחרונות של המגמה עשויות להשתנות במידה ניכרת — נתונים מנוכי עונתיות — מגמה נתונים

לעומת זאת, עלה **יבוא מוצרים לצריכה שוטפת** (תרופות, מזון ומשקאות, הלבשה והנעלה) ב-2.6% בחישוב שנתי באפריל - יוני 2019. עיקר העלייה הייתה **ביבוא מזון ומשקאות** שעלה ב-6.3% בחישוב שנתי.

יבוא יהלומים (גולמיים ומלוטשים נטו) הסתכם בחודשים ינואר - יוני 2019 ב-7.7 מיליארד ש"ח, לעומת 10.2 מיליארד ש"ח בחודשים המקבילים של שנת 2018.

יבוא חומרי אנרגיה (דלק גולמי, תזקיקים ופחם), הסתכם בששת החודשים הראשונים של השנה ב-17.5 מיליארד ש"ח, גבוה ב-4.6% בהשוואה לאותם חודשים אשתקד.

* ההודעה לעיתונות הבאה "סחר חוץ של ישראל- סחורות" תפורסם ב-13 באוגוסט 2019.