

הודעה לתקשורת

אתר: www.cbs.gov.il דוא"ל: info@cbs.gov.il פקס: 02-6521340

ירושלים, י"א באב, תשע"ט
12 באוגוסט, 2019
240/2019

האוכלוסייה המוסלמית בישראל – נתונים לרגל חג הקורבן The Muslim Population in Israel

חג הקורבן **عيد الأضحي** – עיד אל אדחא (המכונה גם "החג הגדול"), הוא חג מוסלמי המציין את המועד לקיום החאג', העלייה לרגל למכה. הוא נחגג מהיום העשירי של חודש ד'ו-אל-חיג'ה, הוא החודש האחרון בלוח המוסלמי, ונמשך ארבעה ימים. העלייה לרגל עצמה נמשכת כשבוע, וחג הקורבן מציין את אחד השיאים במהלך הטקסים הנהוגים בה. אלו שמקיימים את החג בביתם מקיימים טקס דומה לזה הנהוג באותו יום במכה, שעיקרו הקרבת טלה כקורבן והכנת בשרו למאכל בסעודת החג או כתרומה לעניים. מקובל לקשר חג זה לסיפור "עקדת ישמעאל", המקביל לסיפור "עקדת יצחק" המופיע במקרא (מתוך ויקיפדיה).

- בסוף שנת 2018 נאמדה האוכלוסייה המוסלמית בישראל ב-1.598 מיליון נפש, שהם 17.8% מכלל תושבי ישראל. זהו גידול של 37 אלף תושבים לעומת סוף שנת 2017.
- בשנת 2018 היו באוכלוסייה המוסלמית כ-316 אלף **משקי בית**¹, שהם כ-12% מכלל משקי הבית בישראל.
- **אחוז הגידול השנתי** של האוכלוסייה המוסלמית בשנת 2018 עמד על 2.3%, ירידה קלה לעומת השנה שעברה (2.5%).
- בעיר **ירושלים** נמצא הריכוז הגדול ביותר של תושבים מוסלמים, 337 אלף, שהם 21.1% מכלל המוסלמים בישראל ו-36.6% מכלל תושבי העיר.
- **האוכלוסייה המוסלמית היא אוכלוסייה צעירה**: אחוז הילדים בני 0-14 גבוה – 33.8% ואחוז בני 65 ומעלה נמוך – 4.2%.
- **שיעור הפרייון הכולל** (מספר הילדים הממוצע שאישה צפויה ללדת במהלך חייה) באוכלוסייה המוסלמית ירד מ-3.37 ילדים לאישה בשנת 2017 ל-3.20 ילדים לאישה בשנת 2018, בהשוואה ל-3.17 ילדים לאישה יהודייה, 2.06 – לאישה נוצרייה ו-2.16 – לאישה דרוזית.
- כ-32% ממשקי הבית שבראשם עמד/ה מוסלמי/ת מונים 6 נפשות או יותר, לעומת כ-9% בלבד ממשקי הבית שבראשם עמד/ה יהודי/יה.
- מבין הניגשים לבחינות הבגרות בחינוך הערבי ב-2018 **אחוז הזכאים לתעודת בגרות** עמד על 64.6% לעומת 80.2% בחינוך העברי.
- אחוז המוסלמים בקרב כלל **מקבלי התארים**² בישראל בתשע"ח (2017/18) עלה ל-10.6% (מ-6.7% בתשע"ד). עם זאת, חלקם היחסי של המוסלמים בקרב מקבלי התארים עדיין היה נמוך משמעותית בהשוואה לחלקם היחסי בכלל אוכלוסיית ישראל (20.0% בגילים 22-32)³.

¹ משק בית - מוגדר כאדם אחד או קבוצת אנשים הגרים יחד בדירה אחת באופן קבוע ברוב ימות השבוע ויש להם תקציב הוצאות משותף למזון. משק בית יכול לכלול אנשים שאינם קרובי משפחה. משק בית משפחתי: משק בית שיש בו לפחות משפחה אחת.

הנתונים על משקי בית ומשפחות מבוססים על סקר כוח אדם לשנת 2018, הנתונים אינם כוללים את הגרים במוסדות, בקיבוצים, במעונות סטודנטים ואת הגרים מחוץ ליישובים (בדווים בדרום).

- **אחוז ההשתתפות בכוח העבודה** בשנת 2018 בקרב מוסלמים בני 15 ומעלה היה 43.0%, 59.5% בקרב גברים ו-26.6% בקרב נשים.
- ל-45.5% ממשקי הבית המוסלמים יש **מינוי לאינטרנט** לעומת 78.3% במשקי בית יהודים.

לנתוני התרשימים

נתונים דמוגרפיים

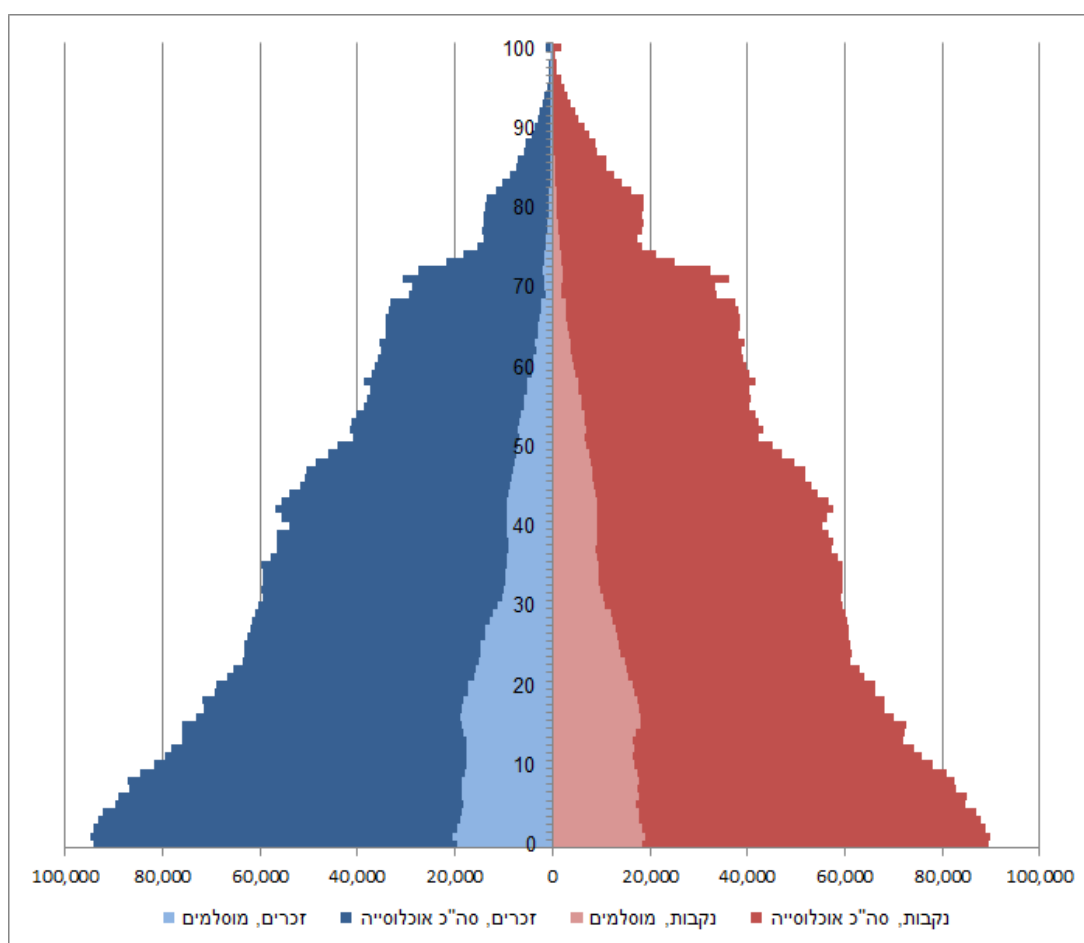
בסוף שנת 2018 נאמדה האוכלוסייה המוסלמית ב-1.598 מיליון נפש, שהם קרוב ל-18% מכלל תושבי ישראל. זהו גידול של כ-37 אלף תושבים לעומת סוף שנת 2017.

- אחוז הגידול השנתי של האוכלוסייה המוסלמית בשנת 2018 עמד על 2.3%, ירידה קלה לעומת השנה שעברה (2.5%). אחוז הגידול השנתי של האוכלוסייה המוסלמית בשני העשורים האחרונים נמצא במגמת ירידה מ-3.8% ל-2.3%. עם זאת, אחוז הגידול של אוכלוסייה זו הוא הגבוה ביותר בישראל. לשם השוואה, בשנת 2018 אחוז הגידול של האוכלוסייה היהודית היה 1.7%, של הנוצרית – 1.5% ושל הדרוזית – 1.4%.
- כמחצית מהאוכלוסייה המוסלמית מרוכזת בצפון הארץ (35.3% במחוז הצפון ו-13.7% במחוז חיפה). עוד 21.9% גרים במחוז ירושלים. היתר גרים במחוז הדרום (16.9%) ובמחוז המרכז (11.0%). 1.2% גרים במחוז תל אביב.
- בעיר **ירושלים** נמצא הריכוז הגדול ביותר של תושבים מוסלמים, 337 אלף, שהם 21.1% מכלל המוסלמים בישראל ו-36.6% מכלל תושבי העיר. היישוב השני בגודלו מבחינת מספר התושבים המוסלמים הוא **רהט**, ובו מתגוררים 68.9 אלף מוסלמים שהם 99.8% מכלל תושבי העיר. יישובים נוספים שבהם יש ריכוז גדול של האוכלוסייה המוסלמית הם **אום אל-פחם ונצרת** (55.1 אלף ו-55.0 אלף תושבים, בהתאמה).

² כולל תעודה אקדמית (תעודת הוראה ותעודות אחרות).

³ הגילים 22-32 הם הגילים הרלוונטיים לעניין קבלת תארים, שכן 75% מכלל המוסלמים מקבלי התארים היו בגילים אלו. סכימת הגילים מבוססת על נתוני ממוצע 2017.

תרשים 1 – האוכלוסייה לפי גיל ומין, 2018

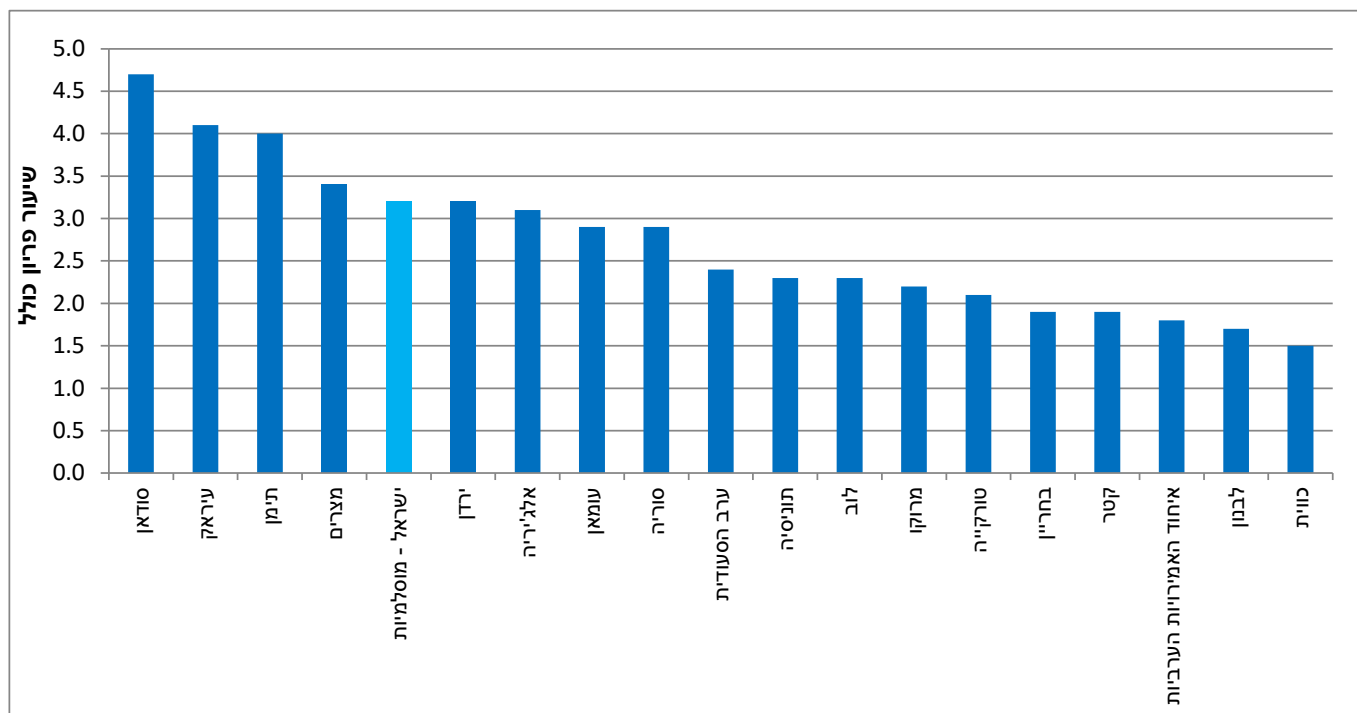


- האוכלוסייה המוסלמית היא אוכלוסייה צעירה: אחוז הילדים בני 0-14 גבוה – 33.8% (540.6 אלף) ואחוז בני 65 ומעלה נמוך – 4.2% (66.8 אלף). מבנה גילים זה הוא תוצאה של רמת פריון גבוהה של הנשים המוסלמיות.
- בשנת 2017 נישאו בישראל כ-12,300 זוגות מוסלמים. באותה שנה, התגרשו בישראל כ-2,200 זוגות מוסלמים.
- בשנת 2017 גיל הנישואין הממוצע של חתנים מוסלמים שנישאו לראשונה (26.4) היה נמוך ביחס לבני דתות אחרות (יהודים – 27.7, נוצרים – 30.1 ודרוזים – 28.7).
- באותה שנה גיל הנישואין הממוצע של כלות מוסלמיות שנישאו לראשונה (22.4) היה נמוך ביחס לבנות דתות אחרות (יהודיות – 25.8, נוצריות – 26.0 ודרוזיות – 25.0).
- בשנת 2018 נולדו בישראל 38,757 תינוקות לנשים מוסלמיות (21% מכלל התינוקות שנולדו בשנה זו), 793 תינוקות פחות בהשוואה ל-2017.
- שיעור הפריון הכולל⁴ באוכלוסייה המוסלמית ירד מ-3.37 ילדים לאישה בשנת 2017 ל-3.20 בשנת 2018.

⁴ שיעור הפריון הכולל הוא מספר הילדים הממוצע שאישה צפויה ללדת במהלך חייה.

- שיעור הפרייון הכולל של הנשים המוסלמיות (3.20) גבוה מזה של נשים משאר קבוצות הדת (יהודיות – 3.17, נוצריות – 2.06 ודרוזיות – 2.16).
- שיעור הפרייון של הנשים המוסלמיות בישראל גבוהה מזו הקיימת בחלק ניכר מהמדינות המוסלמיות במזרח התיכון כדוגמת טורקיה – 2.1 ולבנון – 1.7⁵, ודומה לרמת הפרייון במדינות כדוגמת ירדן – 3.2 ומצרים – 3.4.

תרשים 2 – שיעור פרייון כולל במדינות מוסלמיות נבחרות בצפון אפריקה ובמערב אסיה, 2018⁵



- שיעור הפרייון הגבוה ביותר היה בקרב מוסלמיות שהתגוררו במחוז הדרום – 5.42 ילדים לאישה, והשיעור הנמוך ביותר היה בקרב מוסלמיות ממחוז תל אביב (2.58), מחוזות הצפון וחיפה (2.60).
- בשנת 2018 היו באוכלוסייה המוסלמית כ-316 אלף משקי בית⁶, שהם כ-12% מכלל משקי הבית בישראל, בדומה לשנים קודמות.
- **גודל משק הבית הממוצע במשקי בית שבראשם מוסלמית** נאמד ב-4.7 נפשות, גבוה לעומת משקי בית שבראשם יהודי/יה (3.1) או נוצרי/ת (3.0).
- מרבית משקי הבית המוסלמיים (כ-92%) הם משקי בית משפחתיים הכוללים לפחות משפחה אחת. יתרת משקי הבית הם משקי בית לא משפחתיים, ורובם (כ-90% מהם) הם משקי בית של אדם שגר לבד.

⁵ נתונים מתוך אתר [Population Reference Bureau](http://www.prb.org).

⁶ משק בית - מוגדר כאדם אחד או קבוצת אנשים הגרים יחד בדירה אחת באופן קבוע ברוב ימות השבוע ויש להם תקציב הוצאות משותף למזון. משק בית יכול לכלול אנשים שאינם קרובי משפחה. משק בית משפחתי: משק בית שיש בו לפחות משפחה אחת.

הנתונים על משקי בית ומשפחות מבוססים על סקר כוח אדם לשנת 2018, הנתונים אינם כוללים את הגרים במוסדות, בקיבוצים, במעונות סטודנטים ואת הגרים מחוץ ליישובים (בדוים בדרום).

- כ-32% ממשקי הבית שבראשם מוסלמית/ת מונים 6 נפשות או יותר, לעומת כ-9% בלבד ממשקי הבית שבראשם עמד/ה יהודי/יה.
- בשנת 2018 היו בישראל כ-308 אלף **משפחות**⁷ מוסלמיות. רוב המשפחות המוסלמיות (כ-64%) מורכבות מזוג עם ילדים, ולפחות ילד אחד הוא עד גיל 17; כ-10% מהמשפחות מורכבות מזוג ללא ילדים; כ-6% מהמשפחות הן חד-הוריות עם ילדים שהצעיר בהם הוא עד גיל 17.
- מספר הילדים הממוצע עד גיל 17 במשפחות מוסלמיות עם ילדים עד גיל זה הוא 2.76, גבוה מממוצע הילדים עד גיל 17 במשפחות היהודיות (2.37).

חינוך והשכלה

תלמידים במערכת החינוך⁸ בשנת תשע"ח (2017/18)

- בשנת הלימודים תשע"ח למדו בחינוך היסודי והעל-יסודי 388,661 תלמידים מוסלמים (מהם 5,412 תלמידים למדו בחינוך העברי, והשאר בחינוך הערבי).
- התלמידים המוסלמים הם 22.1% מכלל התלמידים, בדומה לשיעור בשנת הלימודים תשע"ז (22.4%). התלמידים המוסלמים הם כ-87% מהתלמידים בחינוך הערבי.
- בשנת הלימודים תשע"ח למדו בכיתה א (חינוך ערבי) 33,188 תלמידים מוסלמים שהם כ-87% מסך התלמידים בכיתה א בחינוך הערבי.
- בקרב התלמידים המוסלמים בחטיבה העליונה (חינוך ערבי) – 41.4% למדו בנתיב טכנולוגי (43.9% הבנים ו-39.0% מהבנות).⁹ שיעור זה דומה לשיעור בקרב הנוצרים – 44.2% (46.1% מהבנים ו-42.5% מהבנות) וגבוה מהשיעור בקרב היהודים (חינוך ערבי) – 34.6% (32.4% מהבנים ו-36.9% מהבנות).
- בשנת הלימודים תשע"ח היו התלמידים המוסלמים 86.1% מכלל תלמידי יב בחינוך הערבי, בדומה לשיעור בשנת הלימודים תשע"ז (85.9%).

נבחנים בבחינות הבגרות בשנת 2018

- מבין הניגשים לבחינות הבגרות בחינוך הערבי ב-2018, אחוז הזכאים לתעודת בגרות עמד על 64.6% לעומת 80.2% בחינוך העברי. בשנה זו הנבחנים המוסלמים היו 84.9% מכלל הניגשים לבגרות בחינוך

⁷ משפחה - מוגדרת כמשפחה גרעינית של שני אנשים או יותר החולקים משק בית אחד וקשורים זה לזה כבעל ואישה, כזוג ללא נישואין, או כהורה וילד. סוגי המשפחה העיקריים הם: זוג בלבד, זוג עם ילדים (בקבוצות גיל שונות לפי גיל הילד הצעיר) או הורה יחיד עם ילדים (משפחה חד-הורית).

⁸ כולל את אוכלוסיית התלמידים שלמדו בתשע"ח במערכת החינוך שבפיקוח משרד החינוך, בין אם בחינוך העברי ובין אם בחינוך הערבי (כולל מוסדות חינוך שבמזרח ירושלים).

⁹ החל בשנת תשע"ז נתיב טכנולוגי מחושב על ידי שימוש במשתנה "מגמה" (לעומת השנים הקודמות שבהן נעשה שימוש במשתנה "נתיב").

הערבי, ושיעור הזכאות לבגרות שלהם הגיע ל-61.5%. לעומת זאת, שיעור הזכאות בקרב הניגשים לבגרות הנוצרים עומד על 79.5% ובקרב הדרוזים עמד על כ-83.7%.

- שיעור העומדים בדרישות הסף של האוניברסיטאות¹⁰ עמד על 49.5% מהניגשים לבחינות בגרות בחינוך הערבי לעומת 69.8% מהניגשים בחינוך העברי. השיעור בקרב המוסלמים עמד על-46.1%, לעומת 65.3% בקרב הדרוזים ול-73.3% בקרב הנוצרים.

מקבלי תארים בשנת תשע"ח (2017/18)

- בשנת תשע"ח 8.7 אלף מוסלמים קיבלו תואר אקדמי¹¹ מהמוסדות להשכלה גבוהה בישראל, מהם 3.2 אלף קיבלו תארים מהאוניברסיטאות,¹² 2.6 אלף קיבלו תארים מהמכללות האקדמיות ו-2.9 אלף – מהמכללות האקדמיות לחינוך. אחוז המוסלמים בקרב כלל מקבלי התארים בישראל בתשע"ח עלה ל-10.6% (בהשוואה ל-8.4% בתשע"ז, 7.7% בתשע"ו, 7.3% בתשע"ה ו-6.7% בתשע"ד). עם זאת, חלקם היחסי של המוסלמים בקרב מקבלי התארים עדיין היה נמוך משמעותית בהשוואה לחלקם היחסי בכלל אוכלוסיית ישראל (20.0% בגילים 22-32).¹³
- 7.9% מכלל מקבלי התארים מהאוניברסיטאות ו-9.5% ממקבלי התארים מהמכללות האקדמיות היו מוסלמים, לעומת 20.2% ממקבלי התארים מהמכללות האקדמיות לחינוך.
- מתוך 8.7 אלף מוסלמים שקיבלו תואר אקדמי בתשע"ח, 5.2 אלף קיבלו תואר ראשון, 2.3 אלף קיבלו תואר שני ו-50 קיבלו תואר שלישי. בנוסף, 1.1 אלף מוסלמים קיבלו תעודה אקדמית.
- בקרב כלל מקבלי תואר ראשון היה אחוז המוסלמים 10.2%, בקרב כלל מקבלי תואר שני – 9.6% ובקרב כלל מקבלי תואר שלישי – 3.3% (50 אנשים). בקרב מקבלי תעודה היה אחוז המוסלמים 22.2%.
- אחוז הנשים המוסלמיות בקרב כלל הנשים שקיבלו תארים אקדמיים (12.6%) היה גבוה יותר מאחוז הגברים המוסלמים בקרב כלל הגברים שקיבלו תארים אקדמיים (7.3%). פערים אלו היו משמעותיים יותר בקרב מקבלי תואר ראשון (12.5% מהנשים לעומת 6.6% מהגברים) ומתונים יותר בקרב מקבלי תואר שני (10.6% לעומת 7.9%, בהתאמה) ותעודה אקדמית (22.4% לעומת 21.0%, בהתאמה).
- בקרב מקבלי תארים מהאוניברסיטאות, אחוז המוסלמים הגבוה ביותר היה באוניברסיטת חיפה (15.0%) והנמוך ביותר – במכון ויצמן למדע (1.9%). באוניברסיטת בר-אילן היה אחוז המוסלמים 8.9%, בטכניון – 7.6%, באוניברסיטת תל אביב – 7.2%, באוניברסיטת בן גוריון – 5.8% ובאוניברסיטה העברית –

¹⁰ עומדים בדרישות סף של האוניברסיטאות כוללות בנוסף לזכאות לתעודת בגרות, ציון עובר ברמה של 3 יחידות לימוד במתמטיקה ו-4 יחידות לימוד באנגלית.

¹¹ בכל מקום שבו נכתב "תואר" ללא פירוט נוסף (ראשון, שני, שלישי), הכוונה היא גם לתעודה אקדמית (תעודת הוראה ותעודות אחרות).

¹² כולל האוניברסיטה הפתוחה.

¹³ הגילים 22-32 הם הגילים הרלוונטיים לעניין קבלת תארים, שכן 75% מכלל המוסלמים מקבלי התארים היו בגילים אלו (נתוני ממוצע 2017).

5.4%. באוניברסיטת אריאל עמד האחוז על 2.4%. באוניברסיטה הפתוחה היה חלקם היחסי של המוסלמים 9.6% מכלל מקבלי התארים.

- בקרב מקבלי תארים מ-32 המכללות האקדמיות שהעניקו תואר, אחוז המוסלמים היה גבוה מ-10% ב-12 מכללות, ונמוך מ-1% ב-6 מכללות.
- בקרב מקבלי תארים מ-22 המכללות האקדמיות לחינוך שהעניקו תואר, אחוז המוסלמים היה גבוה מ-10% ב-10 מכללות, ונמוך מ-1% ב-8 מכללות אקדמיות לחינוך (0% בכל המכללות הדתיות).
- בקרב מקבלי תואר ראשון מהאוניברסיטאות, המכללות האקדמיות והאוניברסיטה הפתוחה, מתוך 112 מקצועות לימוד¹⁴, אחוז המוסלמים היה גבוה יחסית (יותר מ-25%) במקצועות הלימוד האלה: תרבות ואמנות (41.1%), ערבית – שפה וספרות (41.0%), מדעי הרוח והחברה (40.8%), מינהל מערכות בריאות (39.1%), לשון עברית (38.1%), הכשרה להוראה (35.9%), מדעי הרפואה המעבדתית (33.3%), סיעוד (29.8%), רוקחות (29.2%), אנגלית – שפה וספרות (27.1%), ספרות עברית (25.7%). לעומת זאת, היו 18 מקצועות לימוד שבהם אחוז המוסלמים היה לכל היותר אחוז אחד, וביניהם הנדסת תעשייה וניהול.
- בקרב מקבלי תואר שני מהאוניברסיטאות, המכללות האקדמיות והאוניברסיטה הפתוחה, מתוך 63 מקצועות לימוד¹⁵, אחוז המוסלמים היה גבוה יחסית (יותר מ-25%) במקצועות הלימוד האלה: דידיקטיקה (56.3%), חברה ואמנויות (46.2%), ערבית – שפה וספרות (44.6%) והוראת מתמטיקה ומדעי הטבע (29.9%). לעומת זאת, היו 8 מקצועות לימוד שבהם אחוז המוסלמים היה לכל היותר 1%, ביניהם הנדסת חשמל.

¹⁴ מקצועות לימוד שאותם למדו (סך הכל בכל קבוצות האוכלוסייה) לפחות 50 מקבלי תואר ראשון.

¹⁵ מקצועות לימוד שאותם למדו (סך הכל בכל קבוצות האוכלוסייה) לפחות 50 מקבלי תואר שני.

עבודה

- **אחוז ההשתתפות בכוח העבודה** בשנת 2018 בקרב מוסלמים בני 15 ומעלה היה 43.0%, 59.5% בקרב גברים ו-26.6% בקרב נשים. יש לציין כי אחוז ההשתתפות של הנשים המוסלמיות נמוך משמעותית לעומת האחוז בקרב יהודיות (66.2%), נוצריות (53.1%) ודרוזיות (43.2%).
- **אחוז הבלתי מועסקים בקרב מוסלמים** בגיל 15 ומעלה היה 4.7%, גבוה מהאחוז בקרב היהודים (4.0%) הנוצרים (3.7%) והדרוזים (3.8%).
- כ-70% מהמועסקים המוסלמים עובדים ב-5 **ענפי כלכלה עיקריים**: כ-19% בענף הבינוי, כ-15% בענף מסחר סיטוני וקמעוני, תיקון כלי רכב מנועיים, אופנועים, קטנועים, וטובין לשימוש אישי וביתי כ-15% בענף החינוך, כ-12% בענף התעשייה ו-10% בענף שירותי בריאות ושירותי רווחה וסעד.
- כ-27% **מהגברים** המוסלמיים המועסקים עובדים בענף הבינוי, כ-16% – בענף מסחר סיטוני וקמעוני, תיקון כלי רכב מנועיים, אופנועים, קטנועים, וטובין לשימוש אישי וביתי ו-15% – בענף התעשייה.
- כ-37% **מהנשים** המוסלמיות המועסקות עובדות בענף החינוך, כ-20% בענף שירותי בריאות ושירותי רווחה וסעד, כ-12% – בענף מסחר סיטוני וקמעוני, תיקון כלי רכב מנועיים, אופנועים, קטנועים, וטובין לשימוש אישי וביתי וכ-5% – בענף התעשייה.
- 86% מהמועסקים המוסלמיים עובדים ב-4 **משלחי יד עיקריים**: כ-34% הם עובדים מקצועיים בתעשייה ובבינוי ועובדים מקצועיים אחרים, כ-19% הם בעלי משלח יד אקדמי, כ-18% הם עובדי מכירות ועובדי שירותים וכ-16% הם עובדים בלתי מקצועיים.
- כ-48% **מהגברים** המוסלמים המועסקים הם עובדים מקצועיים בתעשייה ובבינוי ועובדים מקצועיים אחרים, כ-12% הם עובדי מכירות ועובדי שירותים וכ-16% הם עובדים בלתי מקצועיים.
- כ-37% **מהנשים** המוסלמיות המועסקות הן בעלות משלח יד אקדמי, כ-30% הן עובדות מכירות ועובדות שירותים וכ-15% הן עובדות בלתי מקצועיות.
- ב-244.5 אלף **משקי בית** של מוסלמים (77.9% מכלל משקי הבית המוסלמיים) היה מועסק אחד לפחות.
- בכ-16% ממשקי הבית המוסלמיים כל בני משק הבית מועסקים, לעומת 46.4% ממשקי הבית היהודיים, כ-32% ממשקי הבית הנוצריים וכ-27% ממשקי הבית הדרוזיים.
- צפיפות הדיור במשקי בית מוסלמים עמדה על 1.39 נפשות לחדר, גבוהה מאשר בקרב היהודים (0.80), הנוצרים (0.98) והדרוזים (1.06).

נתונים על האוכלוסייה המוסלמית מתוך סקר הוצאות משק הבית לשנת 2017

- בשנת 2017 ההכנסה הכספית החודשית הממוצעת ברוטו למשק בית הייתה 20,027 ש"ח. ההכנסה הממוצעת במשקי בית של יהודים (21,611 ש"ח) הייתה גבוהה במידה ניכרת ממשקי בית של מוסלמים (12,443 ש"ח). פער משמעותי נמצא גם בהכנסה הכספית הממוצעת נטו. ההכנסה הכספית הממוצעת נטו לנפש סטנדרטית הייתה גבוהה יותר מפי שניים במשקי בית של יהודים (6,750 ש"ח), לעומת משקי בית של מוסלמים (3,120 ש"ח).
- בקרב משקי בית של מוסלמים, 82.3% מההכנסה הכספית ברוטו היא מעבודה ו-14.9% מקצבאות ותמיכות. בקרב משקי בית יהודים, 78.6% מההכנסה הכספית ברוטו היא מעבודה, ו-10.4% מקצבאות או מתמיכות.

לוח א – הכנסות והרכב הכנסה ממוצעת ברוטו של משקי בית יהודים ומוסלמים, 2017

מוסלמים	יהודים	סך הכל	
299.7	2,064.3	2,541.2	משקי בית באוכלוסייה (אלפים)
4.8	3.1	3.3	מספר נפשות במשק בית
3.6	2.6	2.7	מספר נפשות סטנדרטיות במשק בית
1.4	1.5	1.5	מספר מפרנסים
	ש"ח		הכנסות
12,443	17,661	16,518	הכנסה כספית נטו למשק בית
3,120	6,750	6,075	הכנסה כספית נטו לנפש סטנדרטית
12,443	21,611	20,027	הכנסה כספית ברוטו למשק בית - סך הכל
	אחוזים		הרכב הכנסה
82.3	78.6	79.0	מעבודה
0.7	3.6	3.3	מהון
2.0	7.4	6.8	מפנסיות וקופות גמל
14.9	10.4	10.9	מקצבאות ותמיכות

ההוצאה הכוללת לתצרוכת בקרב משקי הבית המוסלמים הייתה נמוכה בכ-8% מההוצאה של משקי הבית היהודים והסתכמה ב-15,292 ש"ח. ההוצאה למזון (כולל ירקות ופירות) הייתה המרכיב הגדול ביותר מתוך ההוצאה לתצרוכת – 24.5% וההוצאה השנייה בגודלה הייתה ההוצאה לתחבורה ותקשורת – 21.0%.

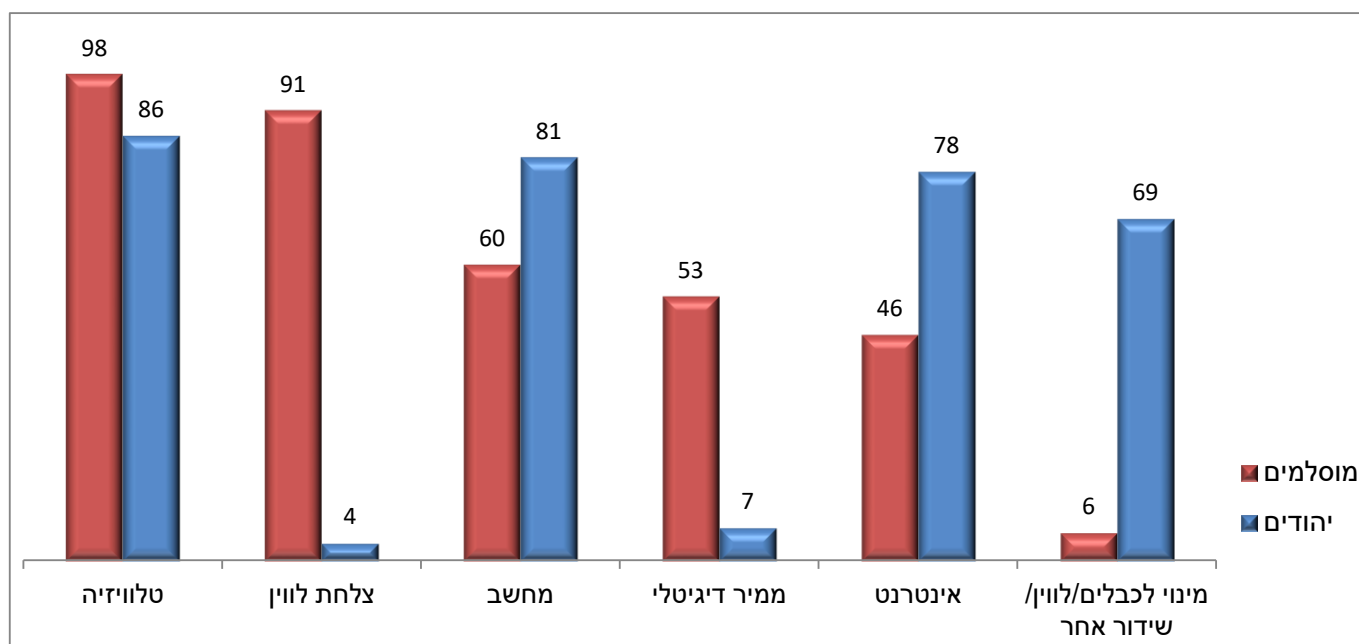
לוח ב – הוצאות והרכב הוצאה לתצרוכת בקרב משקי בית יהודים ומוסלמים, 2017

משקי בית יהודים		משקי בית מוסלמים		סך משקי הבית		
אחוזים	ש"ח	אחוזים	ש"ח	אחוזים	ש"ח	
100.0	16,660	100.0	15,292	100.0	16,267	סך הכול הוצאות לתצרוכת
15.6	2,607	24.5	3,751	16.9	2,746	מזון (כולל ירקות ופירות)
25.7	4,282	16.6	2,538	24.4	3,973	דיור
9.3	1,554	9.0	1,384	9.2	1,502	תחזוקת הדירה ומשק הבית
3.7	612	4.4	674	3.8	614	ריהוט וציוד לבית
3.1	516	4.6	706	3.3	538	הלבשה והנעלה
5.9	990	4.7	726	5.7	931	בריאות
12.0	2,008	8.1	1,235	11.6	1,876	חינוך, תרבות ובידור
20.0	3,329	21.0	3,123	20.2	3,284	תחבורה ותקשורת
4.6	763	7.0	1,065	4.9	803	מוצרים ושירותים אחרים

ל-97.9% ממשקי הבית של מוסלמים טלוויזיה בבעלותם, לעומת 85.5% ממשקי הבית של יהודים. בקרב משקי בית של מוסלמים אחוזי הבעלות על צלחת לוויין וממיר דיגיטלי (90.6%-ו-53.2%, בהתאמה) גבוהים משמעותית מהאחוזים במשקי בית של יהודים (3.6%-ו-6.7%, בהתאמה). לעומת זאת, שיעור הבעלות על מינוי לשידורי טלוויזיה (כבלים, לוויין או שידור אחר) גבוהים משמעותית במשקי בית של יהודים (68.8% לעומת 5.7%, בהתאמה).

ל-81.2% ממשקי בית היהודים יש מחשב ול-78.3% חיבור לאינטרנט. זאת לעומת 59.6% ו-45.5% בלבד ממשקי הבית המוסלמים.

תרשים 3 – בעלות על מוצרי בידור ותקשורת, בקרב משקי בית יהודים ומוסלמים, 2017



74.5% מסך משקי הבית המוסלמים גרים בדירות שבבעלותם, לעומת 66.2% מסך משקי הבית היהודים.

בממוצע, ערך דירה בבעלות בקרב משקי בית יהודים גבוה יותר מאשר במשקי בית מוסלמים – 1,988 אלפי ש"ח לעומת 928 אלפי ש"ח, בהתאמה.