

הודעה לתקשורת

אתר: www.cbs.gov.il דוא"ל: info@cbs.gov.il פקס: 02-6521340

ירושלים, ו' בחשון תש"פ
4 בנובמבר 2019
333/2019

השכר הממוצע ברוטו למשרת שכיר של עובדים ישראלים בחודש אוגוסט 2019¹ Average Gross Wages per Employee Job of Israeli Workers in August 2019

חודש אוגוסט 2019 - על פי נתונים מקוריים² (עובדים ישראלים)

- השכר הממוצע למשרת שכיר במחירים שוטפים היה 10,808 ש"ח, עלייה של 2.5% לעומת אוגוסט 2018.
- השכר הממוצע למשרת שכיר במחירים קבועים³ היה 10,183 ש"ח, עלייה של 1.9% לעומת אוגוסט 2018.
- מספר משרות השכיר היה 3.698 מיליון, עלייה של 1.0% לעומת אוגוסט 2018.

שכר ממוצע למשרת שכיר במחירים שוטפים - נתונים מקוריים (ממוצע לחודש)

לוח א. שכר ממוצע למשרת שכיר במחירים שוטפים (ש"ח), יוני-אוגוסט 2019

| שנת 2019 | שכר ממוצע למשרת שכיר מחירים שוטפים - סך כל העובדים | שכר ממוצע למשרת שכיר מחירים שוטפים - עובדים ישראלים | שכר ממוצע למשרת שכיר מחירים שוטפים - עובדים מחו"ל |
|----------|--|---|---|
| אוגוסט | 10,519 | 10,808 | 6,558 |
| יולי | 10,734 | 11,017 | 6,795 |
| יוני | 10,825 | 11,151 | 6,497 |

¹ מבוסס על עיבוד ראשוני של מדגם דיווחי המעסיקים למוסד לביטוח לאומי על משרות ושכר על גבי טופס 102 ומקורות מנהליים אחרים.

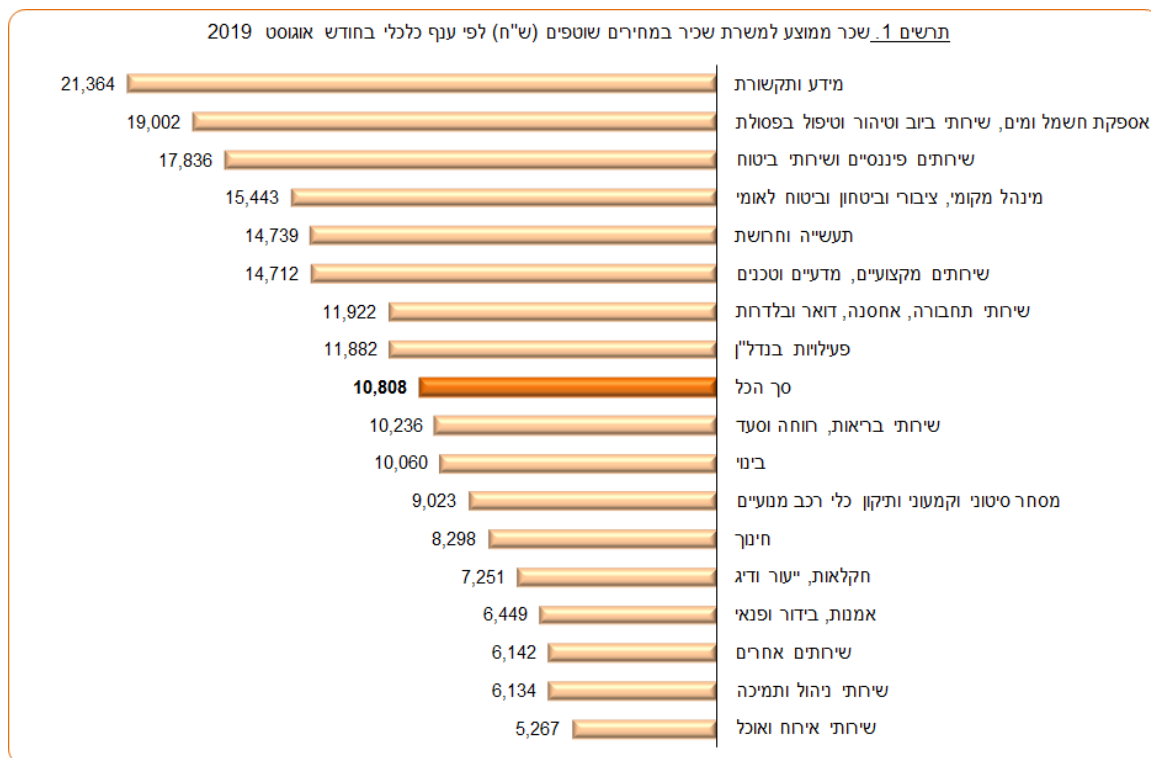
² נתונים מקוריים של שכר ממוצע ומשרות שכיר נועדו להציג את הנתונים בחודש מסוים. נתונים אלו, בשונה מנתונים מנוכי עונתיות, אינם משמשים לצורך השוואה לתקופות קודמות שכן לא הוסרה מהם ההשפעה של עונתיות, חגים וימי פעילות.

³ שכר ממוצע למשרת שכיר במחירים קבועים הוא השכר הממוצע במחירים שוטפים מנוכה במדד המחירים לצרכן של כל חודש. שכר זה מייצג את השכר ללא השפעה של עליות ו/או ירידות מחירים במשק.

שכר ממוצע למשרת שכיר (עובדים ישראלים) במחירים שוטפים לפי ענף כלכלי -

נתונים מקוריים, חודש אוגוסט 2019

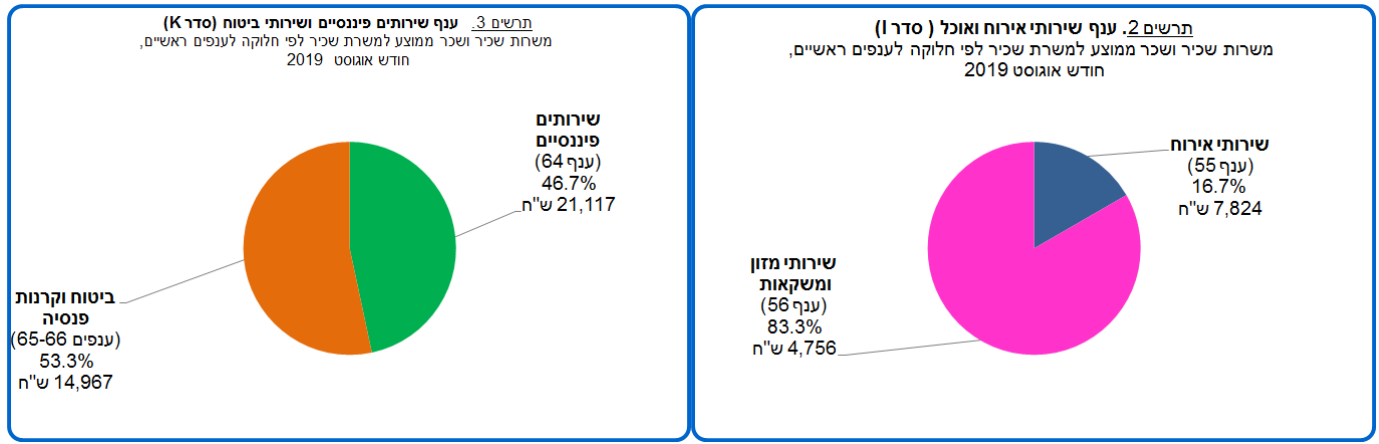
בחודש אוגוסט 2019, 34.2% (1.267 מיליון) מכלל משרות השכיר במשק היו בענפים כלכליים שבהם השכר הממוצע למשרת שכיר גבוה מהשכר הממוצע של כלל המשק (10,808 ש"ח). 65.8% (2.432 מיליון) מכלל משרות השכיר במשק היו בענפים כלכליים שבהם השכר הממוצע למשרת שכיר נמוך מהשכר הממוצע של כלל המשק. **לנתונים מקוריים לפי ענפי כלכלה מפורטים ראו לוח 4.**



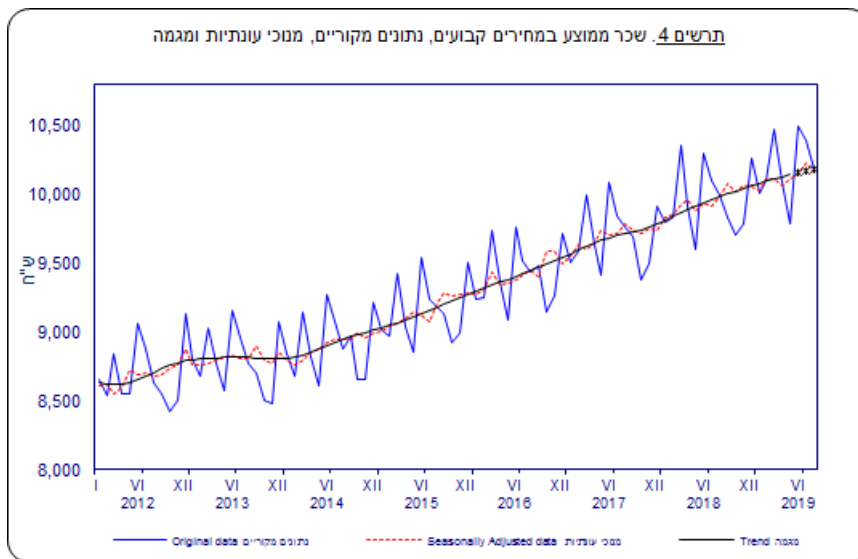
מספר משרות השכיר והשכר הממוצע למשרת שכיר בכל ענף סדר מושפע מסך כל ענפי הכלכלה הראשיים המרכיבים אותו.

בתרשים 2 שלהלן ניתן לראות כי מכלל משרות השכיר **בענף שירותי אירוח ואוכל** (סדר I) משרות השכיר בענף שירותי אירוח (ענף 55) מהוות 16.7% בלבד והשכר הממוצע למשרת שכיר בענף זה (7,824 ש"ח) היה גבוה ב-48.5% מהשכר הממוצע של כלל ענף שירותי אירוח ואוכל (5,267 ש"ח).

בתרשים 3 שלהלן ניתן לראות כי מכלל משרות השכיר **בענף שירותים פיננסיים ושיחתי ביטוח** (סדר K), משרות השכיר **בענף שירותים פיננסיים (ענף 64)** מהוות 46.7% והשכר הממוצע למשרת שכיר בענף זה (21,117 ש"ח) **גבוה ב-18.4%** מהשכר הממוצע של כלל הענף (17,836 ש"ח). לעומת זאת **בענפים ביטוח וקרנות פנסיה ופעילויות עזר אחרות (ענפים 65-66)** משרות השכיר מהוות 53.3% והשכר הממוצע למשרת שכיר בענף זה (14,967 ש"ח) **נמוך ב-16.1%** מהשכר הממוצע של כלל הענף (17,836 ש"ח).



שכר ממוצע למשרת שכיר (עובדים ישראלים) - נתוני מגמה⁴ בחישוב שנתי



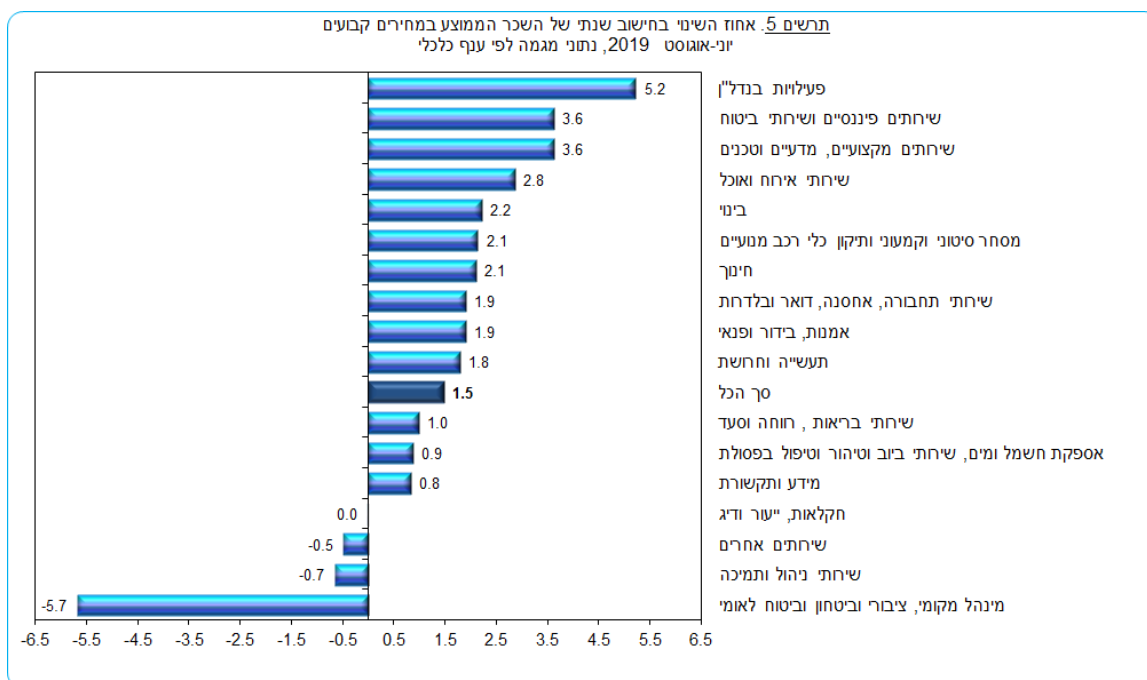
נתוני המגמה מצביעים על עלייה בשכר הממוצע למשרת שכיר הן במחירים שוטפים הן במחירים קבועים. **מחירים שוטפים:** בחודשים יוני-אוגוסט 2019 עלה השכר הממוצע למשרת שכיר במחירים שוטפים ב-2.2% בחישוב שנתי, בהמשך לעלייה של 2.7% בחישוב שנתי בחודשים מרס-מאי 2019.

מחירים קבועים: בחודשים יוני-אוגוסט 2019 עלה השכר הממוצע למשרת שכיר במחירים קבועים ב-1.5% בחישוב שנתי, בהמשך לעלייה של 1.8% בחישוב שנתי בחודשים מרס-מאי 2019.

⁴ נתונים מנוכי עונתיות מתקבלים לאחר ניכוי השפעת העונתיות והשפעת חגים וימי הפעילות מהנתונים המקוריים. נתוני מגמה נאמדים לאחר הסרת ההשפעה של האי-סדירות ("רעשים") מהנתונים מנוכי העונתיות. נתונים אלה עשויים להשתנות מאחר שהם מחושבים מחדש עם קבלת נתון מקורי נוסף מידי חודש. הסבר מפורט ומעודכן על תהליך ניכוי עונתיות ואמידת המגמה מתפרסם ב"[הגורמים העונתיים וגורמי ההתאמה מראש ל-2019, מגמות ל-2015-2019](#)".

שכר ממוצע למשרת שכיר במחירים קבועים (עובדים ישראלים)

נתוני מגמה בחישוב שנתי לפי ענף כלכלי



תרשים 5 מראה כי **בענף פעילויות בנדל"ן** עלה השכר הממוצע למשרת שכיר במחירים קבועים ב-5.2% בחישוב שנתי בחודשים יוני-אוגוסט 2019, בהמשך לעלייה של 5.4% בחישוב שנתי בחודשים מרס-מאי 2019. **בענף מנהל מקומי, ציבורי וביטחון וביטוח לאומי** ירד השכר הממוצע למשרת שכיר במחירים קבועים ב-5.7% בחישוב שנתי בחודשים יוני-אוגוסט 2019, בהמשך לירידה של 6.1% בחישוב שנתי בחודשים מרס-מאי 2019.

משרות שכיר (עובדים ישראלים) - נתונים מקוריים (ממוצע לחודש)

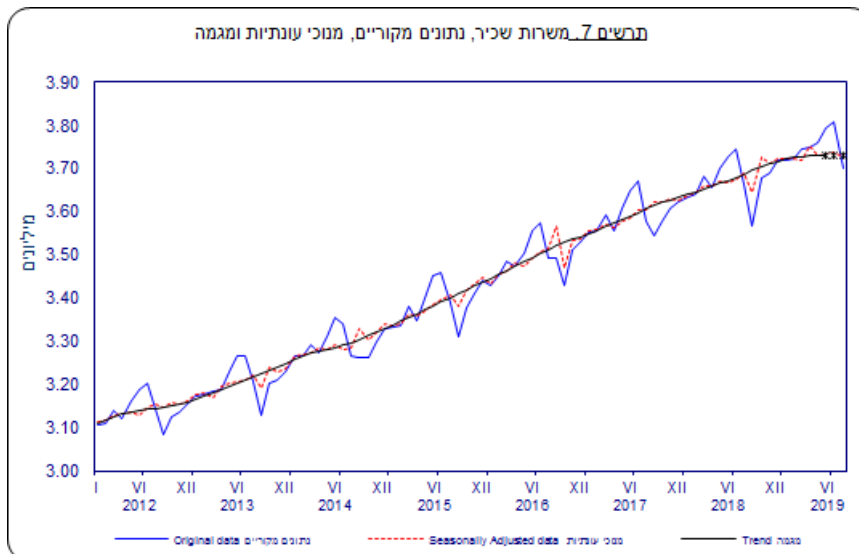
לוח ב. משרות שכיר (אלפים), יוני-אוגוסט 2019

| שנת 2019 | משרות שכיר - סך כל העובדים | משרות שכיר - עובדים ישראלים | משרות שכיר - עובדים מחו"ל |
|----------|----------------------------|-----------------------------|---------------------------|
| אוגוסט | 3,937.5 | 3,698.4 | 133.6 |
| יולי | 4,048.2 | 3,809.3 | 133.3 |
| יוני | 4,034.4 | 3,794.7 | 133.8 |

בטרשים 6 מוצגים נתונים מקוריים של משרות השכיר (עובדים ישראלים) בחודש אוגוסט 2019 לפי ענף כלכלי



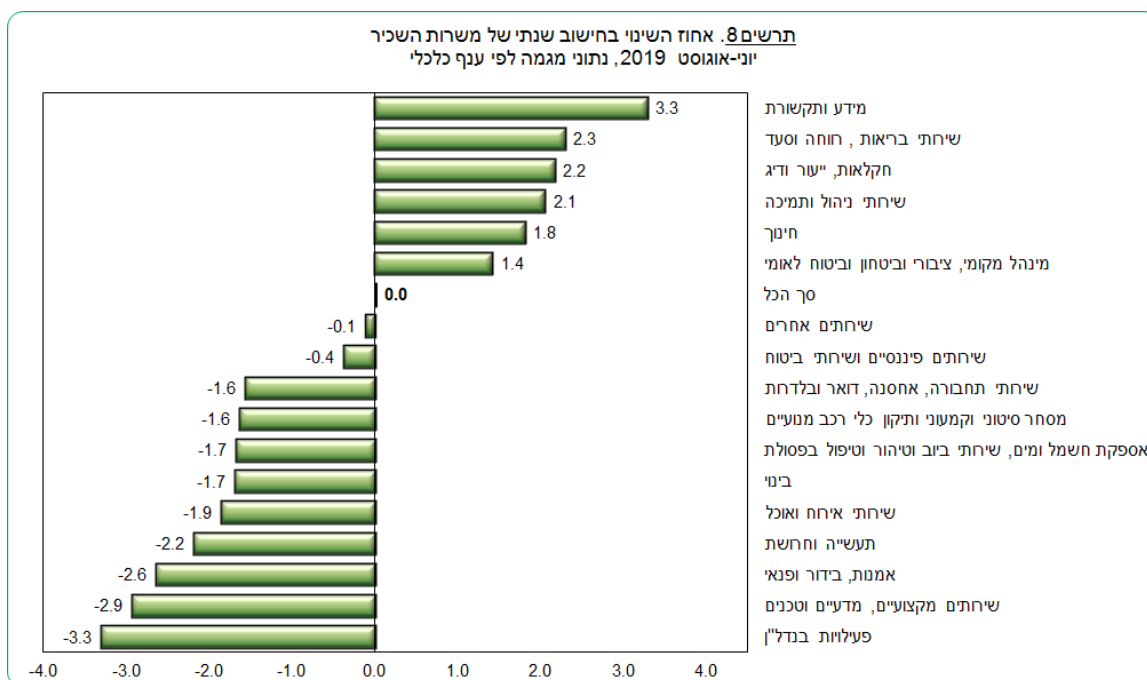
משרות שכיר (עובדים ישראלים) - נתוני מגמה⁵ בחישוב שנתי



נתוני המגמה מצביעים יציבות במספר משרות השכיר. בחודשים יוני-אוגוסט 2019 מספר משרות השכיר בחישוב שנתי נשאר ללא שינוי, בהמשך לעלייה של 0.7% בחישוב שנתי בחודשים מרס-מאי 2019.

⁵ נתונים מנוכי עונתיות מתקבלים לאחר ניכוי השפעת העונתיות והשפעת חגים וימי הפעילות מהנתונים המקוריים. נתוני מגמה נאמדים לאחר הסרת ההשפעה של האי-סדירות ("רעשים") מהנתונים מנוכי העונתיות. נתונים אלה עשויים להשתנות מאחר שהם מחושבים מחדש עם קבלת נתון מקורי נוסף מידי חודש. מידע נוסף מופיע בפרסום "[הגורמים העונתיים וגורמי ההתאמה מראש ל-2019 מגמות ל-2015-2019](#)".

משרות שכיר (עובדים ישראלים) - נתוני מגמה בחישוב שנתי לפי ענף כלכלי



תרשים 8 מראה כי **בענף מדע ותקשורת** עלה מספר משרות השכיר ב-3.3% בחישוב שנתי בחודשים יוני-אוגוסט 2019, בהמשך לעלייה של 3.8% בחישוב שנתי בחודשים מרס-מאי 2019. **בענף פעילויות בנדל"ן** ירד מספר משרות השכיר ב-3.3% בחישוב שנתי בחודשים יוני-אוגוסט 2019, לעומת עלייה של 0.2% בחישוב שנתי בחודשים מרס-מאי 2019.

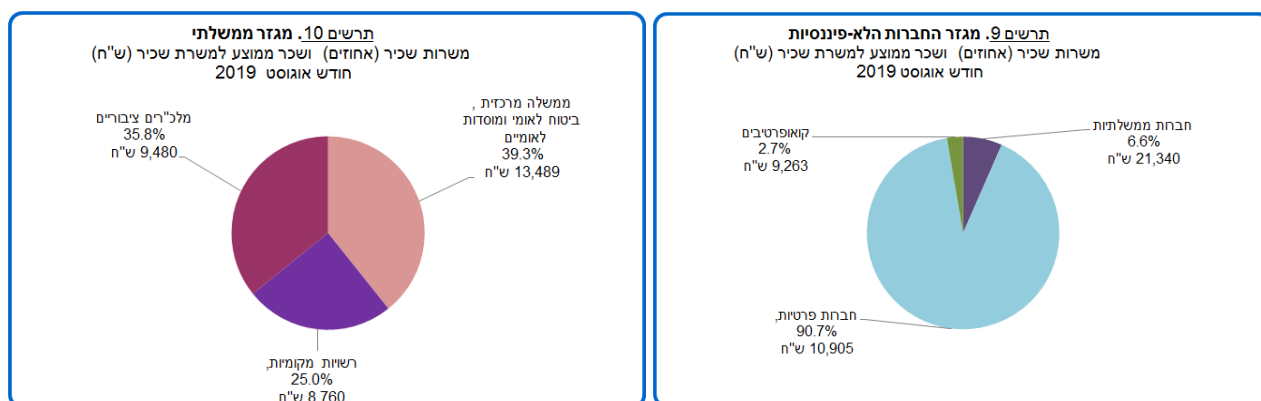
מגזרים במשק (עובדים ישראלים) - שכר ממוצע למשרת שכיר ומשרות שכיר, נתונים מקוריים, חודש אוגוסט 2019

בחודש אוגוסט 2019 המגזר הגדול ביותר היה מגזר החברות הלא-פיננסיות, ובו היו 2.399 מיליון משרות שכיר (64.9% מכלל משרות השכיר במשק). השכר הממוצע למשרת שכיר במגזר זה היה 11,547 ש"ח.

לוח ג. שכר ממוצע למשרת שכיר ומשרות שכיר לפי מגזרים בחודש אוגוסט 2019

| מגזר | שכר ממוצע למשרת שכיר במחירים שוטפים (₪) | משרות שכיר (אלפים) | אחוז משרות שכיר מכלל משרות השכיר במשק |
|-------------------|---|--------------------|---------------------------------------|
| סה"כ המשק | 10,808 | 3,698.4 | 100.0 |
| חברות לא פיננסיות | 11,547 | 2,398.8 | 64.9% |
| מגזר ממשלתי | 10,874 | 681.9 | 18.4% |
| מלכ"רים פרטיים | 6,225 | 257.6 | 7.0% |
| משקי בית | 5,158 | 254.5 | 6.9% |
| חברות פיננסיות | 18,375 | 105.5 | 2.9% |

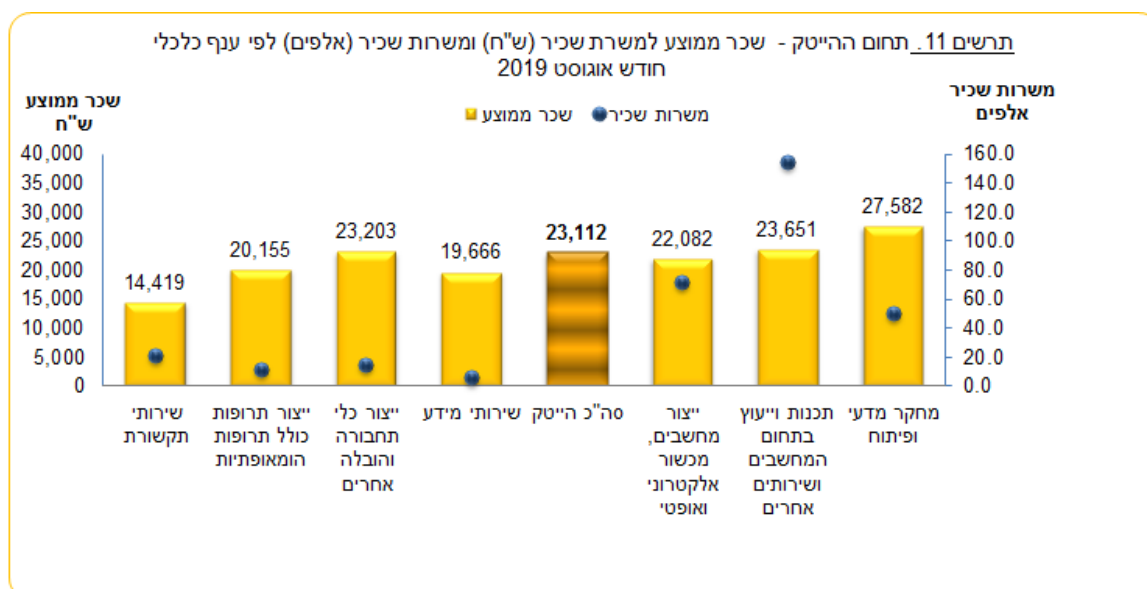
בתרשימים 9, 10 מוצגים משרות שכיר (אחוזים) ושכר ממוצע למשרת שכיר (ש"ח) במגזר הממשלתי ובמגזר החברות הלא-פיננסיות לפי חלוקה לתת-מגזרים בחודש אוגוסט 2019.



תחום ההייטק (עובדים ישראלים) - שכר ממוצע למשרת שכיר במחירים שוטפים ומשרות שכיר חודש אוגוסט 2019 (לוח 6)

בחודש אוגוסט 2019 השכר הממוצע למשרת שכיר של העובדים בתחום ההייטק היה 23,112 ש"ח, עלייה של 5.3% לעומת אוגוסט 2018 (21,940 ש"ח).

תרשים 11 מציג שכר ממוצע למשרת שכיר ומשרות שכיר בתחום ההייטק לפי ענף כלכלי. העמודות בתרשים מייצגות את השכר הממוצע כאשר ציר הערכים נמצא בצד שמאל של התרשים. הנקודות מייצגות את מספר משרות השכיר כאשר ציר הערכים נמצא בצד ימין. לדוגמה: בענף **שירותי מידע** השכר הממוצע למשרת שכיר בחודש אוגוסט 2019 היה 19,666 ש"ח ומספר משרות השכיר היה 6.2 אלף (נתונים מפורטים בלוח 6).



בחודש אוגוסט 2019 היה מספר משרות השכיר בתחום ההייטק 327.7 אלף, עלייה של 3.8% לעומת אוגוסט 2018 (315.8 אלף). משרות השכיר בתחום ההייטק הן 8.9% מכלל משרות השכיר במשק.

תרשים 12. משרות שכיר בתחום ההייטק (אחוזים) לפי ענף כלכלי
 חודש אוגוסט 2019

