

הודעה לתקשורת

אתר: www.cbs.gov.il דוא"ל: info@cbs.gov.il פקס: 02-6521340

ירושלים, כ"ב בחשוון, התש"ף
20 בנובמבר, 2019
351/2019

נשים נפגעות עבירה - נתונים מתוך סקר ביטחון אישי 2018 לרגל יום המאבק הבין-לאומי למניעת אלימות נגד נשים

Women Who Were Victims of Crime – Findings from the Crime Victimization Survey 2018 on the Occasion of the International Day for the Elimination of Violence against Women

ב-2014 החלה הלשכה המרכזית לסטטיסטיקה לבצע מדי שנה ובאופן שוטף את סקר ביטחון אישי (נפגעי עבירה) בהזמנת המשרד לביטחון הפנים ובמימונו. סקר ביטחון אישי שוטף מבוצע במרבית מדינות המערב. הוא משמש למדידת היפגעות מהעבריינות המדווחת והלא מדווחת למשטרה ולתכנון ולקביעה של מדיניות מבוססת נתונים.

בקרב בני 20 ומעלה בשנת 2018

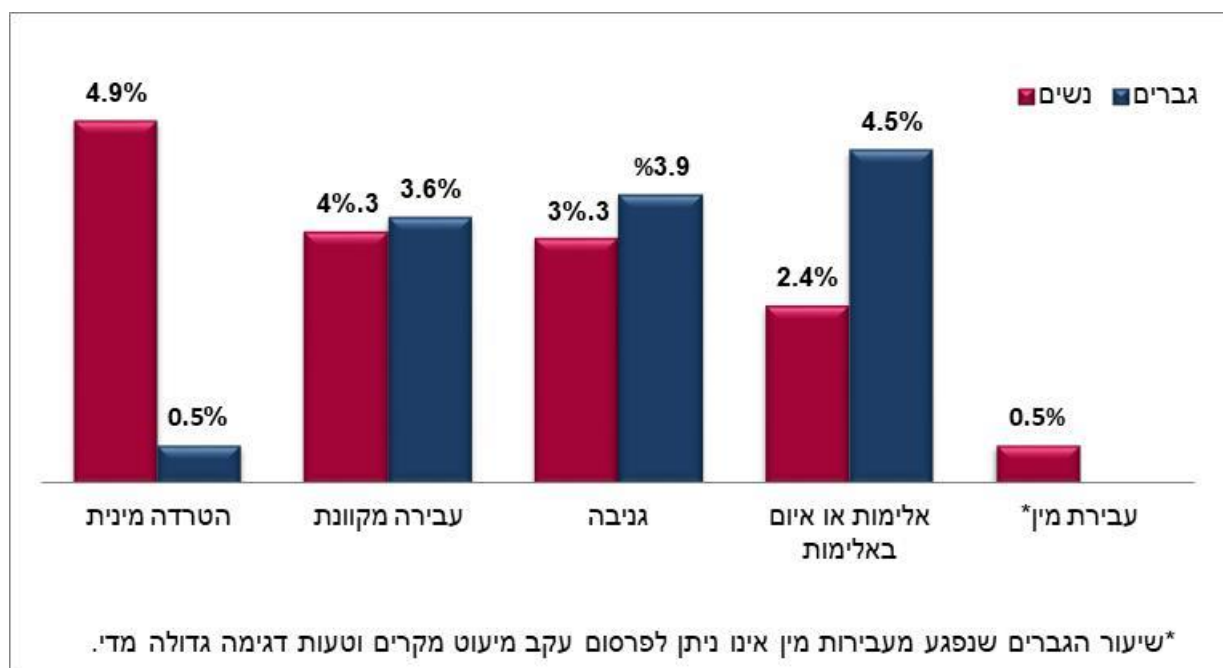
- כ-336 אלף נשים (11.8% מכלל הנשים בנות 20 ומעלה) נפגעו מעבירות מסוגים שונים.
- כ-140 אלף נשים (4.9% מכלל הנשים בנות 20 ומעלה) נפגעו מהטרדה מינית. מתוכן כ-86 אלף נשים בנות 20-34 (9.6% מכלל הנשים בנות 20-34).
- כ-15 אלף נשים נפגעו מעבירת מין כגון מעשה מגונה, ניסיון לאונס או אונס (0.5% מכלל הנשים בנות 20 ומעלה).
- כ-37 אלף נשים דיווחו כי ההטרדה המינית בוצעה במקום העבודה (26.4% מכלל המוטרדות מינית בשנה האחרונה). מתוכן כ-13 אלף נשים (9.4% מכלל המוטרדות מינית ו-35.8% מקרב המוטרדות בעבודה) דיווחו כי הפוגע היה הממונה עליהן.
- מנתוני הסקר עולה כי מרבית הנפגעות מהטרדה מינית והנפגעות מעבירת מין (95.4% ו-79.2%, בהתאמה) לא דיווחו על כך למשטרה. בעבירת מין סיבת אי-הדיווח השכיחה היא הנפגעת התביישה לדבר על כך ובהטרדה מינית הסיבה השכיחה לאי-הדיווח היא הנפגעת לא רצתה להטריח את המשטרה במקרה פעוט ערך.
- כ-68 אלף נשים (2.4% מכלל הנשים בנות 20 ומעלה) נפגעו מאלימות או מאיום באלימות.
- 66.1% מנפגעי עבירת אלימות או איום באלימות שדיווחו כי התוקף היה בן משפחה הנשים.
- נשים מדווחות למשטרה על אלימות כנגדן יותר מגברים: 51.7% לעומת 40.2%, בהתאמה.
- נשים מרגישות פחות בטוחות ללכת לבד באזור מגוריהן בשעות החשכה לעומת גברים. 77.7% מהנשים חשות ביטחון לעומת 91.2% מהגברים.

[להגדרות והסברים](#)

בשנת 2018, כ-336 אלף נשים בנות 20 ומעלה נפגעו מעבירות שונות (11.8% מכלל הנשים). בשנה זו, העבירות הנפוצות ביותר מבין העבירות שנחקרו בקרב הנשים היו: הטרדה מינית (4.9%), עבירה מקוונת (3.4%), גנבה (3.3%), אלימות או איום באלימות (2.4%), עבירת מין (0.5%).

כפי שניתן לראות, בעבירה מקוונת, גניבה ואלימות או איום באלימות שיעור ההיפגעות באוכלוסייה גבוה יותר אצל הגברים מאשר אצל הנשים. מהטרדות מיניות ומעבירות מין נפגעות בעיקר נשים. בשנת 2018 נפגעו 4.9% מהנשים ו-0.5% מהגברים מהטרדה מינית. מעבירות מין נפגעו 0.5% מהנשים ובסך הכל 0.3% מסך האוכלוסייה מעל גיל 20. שיעור הגברים שנפגע מעבירות מין אינו ניתן לפרסום עקב מיעוט מקרים וטעות דגימה גדולה מדי.

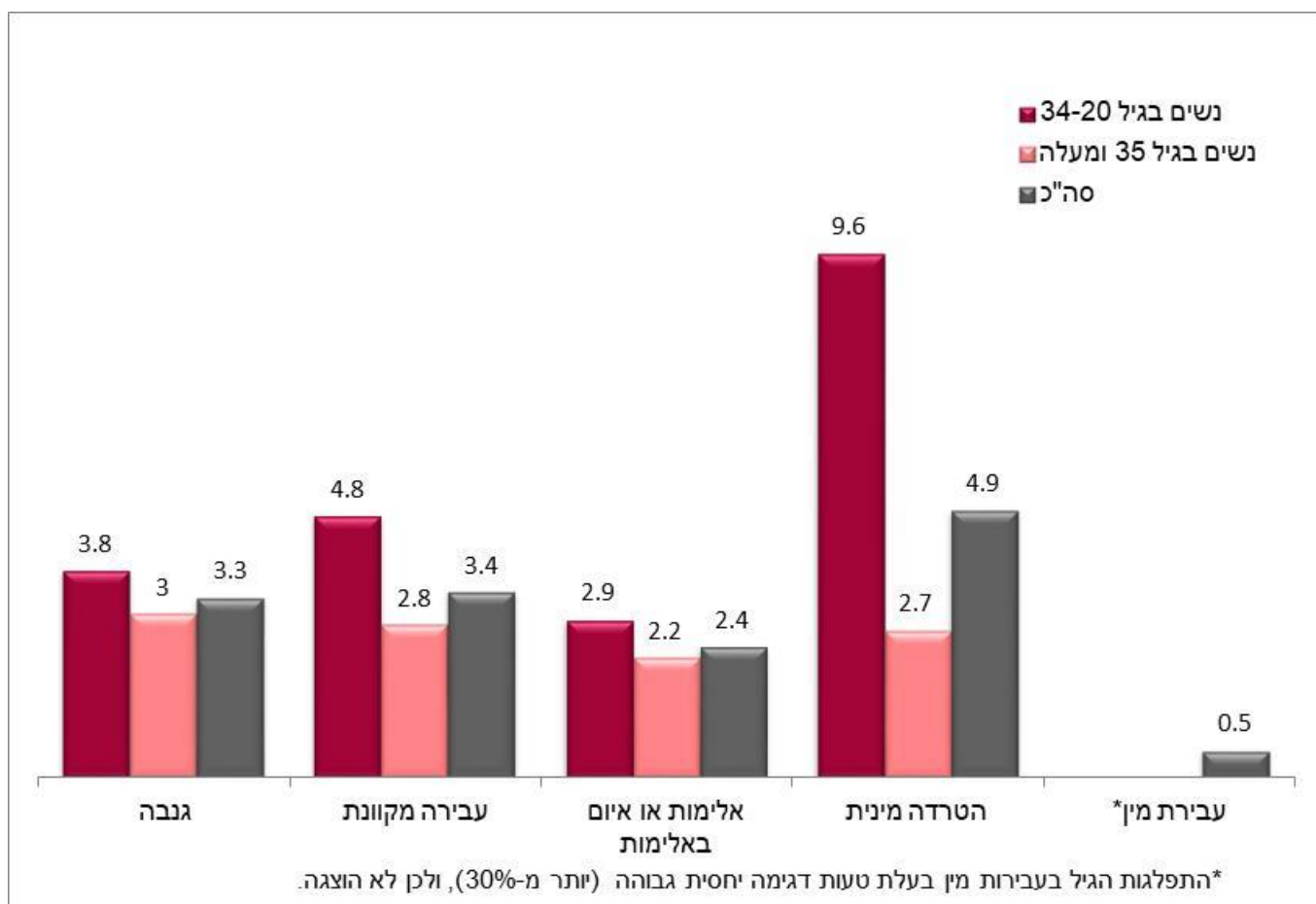
תרשים 1 - אחוז נפגעי עבריינות בקרב בני 20 ומעלה, לפי סוג עבירה ומין, 2018



היפגעות של נשים מהטרדה מינית ומעבירות מין

בכל סוגי העבירות שיעור ההיפגעות גבוה יותר בקרב הנשים הצעירות בנות 20-34. ממצאי הסקר עולה כי מרבית הנפגעות מהטרדה מינית הן צעירות בנות 20-34 (9.6% מאוכלוסיית הנשים בקטגוריית גיל זו), יותר מפי 3 מנשים בנות 35 ומעלה (2.7%). התפלגות הנפגעות מעבירות מין לפי גיל אינה ניתנת לפרסום עקב טעות דגימה גדולה מדי.

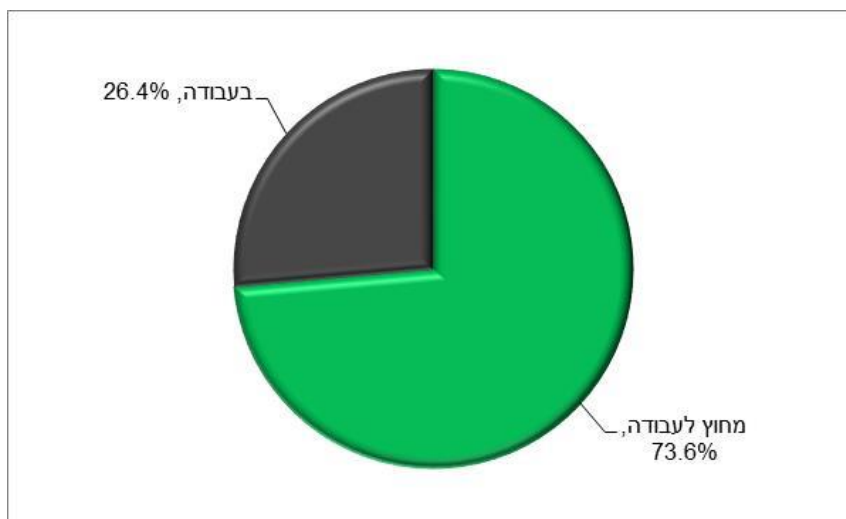
תרשים 2 - אחוז הנשים נפגעות עבריינות בנות 20 ומעלה, לפי סוג עבירה וקבוצת גיל, 2018



רוב ההטרדות המיניות אינן מבוצעות במקום העבודה. כ-102.8 אלף נשים (73.6%) מקרב הנשים שהוטרו דיווחו כי בשנה האחרונה הוטרו מחוץ למקום עבודתן, ואילו רק 26.4% דיווחו כי ההטרדה בוצעה במקום העבודה.

מקרב הנשים שהוטרו בעבודה, כ-13.2 אלף נשים (35.8%) דיווחו כי הפוגע היה הממונה עליהן ו-64.2% דיווחו כי הוטרו על ידי גורם אחר בעבודה.

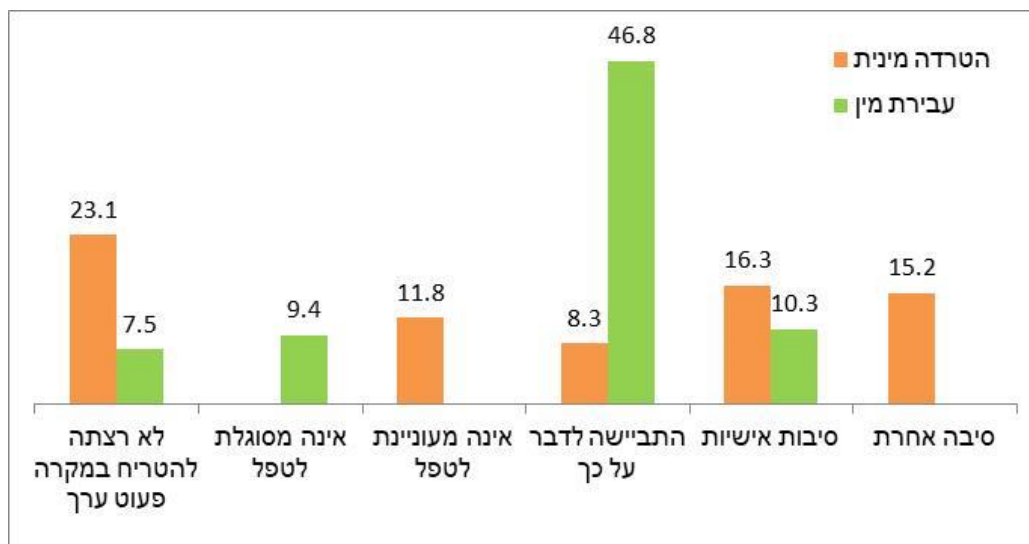
תרשים 3 - אחוז הנשים נפגעות הטרדה מינית בנות 20 ומעלה, לפי מקום ביצוע ההטרדה המינית, במקום העבודה או מחוצה לו, 2018



מרבית הנשים שנפגעו מהטרדה מינית (94.5%) או מעבירות מין (79.2%) אינן מדווחות למשטרה על היפגעותן.

בעבירת מין הסיבה השכיחה לאי-הדיווח למשטרה היא הנפגעת התביישה לדבר על כך (46.8%) ובעבירת הטרדה מינית – הנפגעת לא רצתה להטריח את המשטרה במקרה פעוט ערך (23.1%). חלק מסיבות אי-הדיווח למשטרה אינן מוצגות עקב מיעוט מקרים וטעות דגימה גדולה מדי.

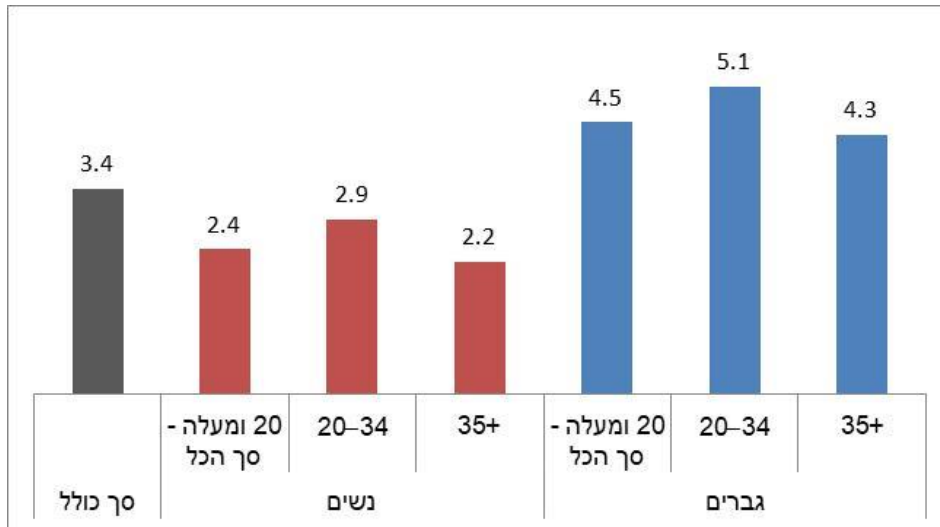
תרשים 4 - אחוז הנשים בנות 20 ומעלה שנפגעו מהטרדה מינית ומעבירת מין, לפי סיבת אי-דיווח וסוג עבירה, 2018



היפגעות של נשים מאלימות או איום באלימות

ככלל נשים נפגעות פחות מגברים מעבירת אלימות או איום באלימות: כ-123 אלף גברים (4.5% מכלל הגברים בני 20 ומעלה) וכ-68 אלף נשים (2.4% מכלל הנשים בנות 20 ומעלה) נפגעו בשנת 2018. בקרב שני המינים, שיעור הנפגעים בקרב צעירים בני 20-34 גבוה יותר מהשיעור בקרב בני 35 ומעלה. שיעורן של בנות 20-34 שנפגעו מעבירת אלימות או מאיום באלימות קטן לעומת גברים בני אותו גיל (2.9% לעומת 5.1%, בהתאמה).

תרשים 5 - בני 20 ומעלה שנפגעו מעבירת אלימות או מאיום באלימות, לפי מין וגיל, 2018

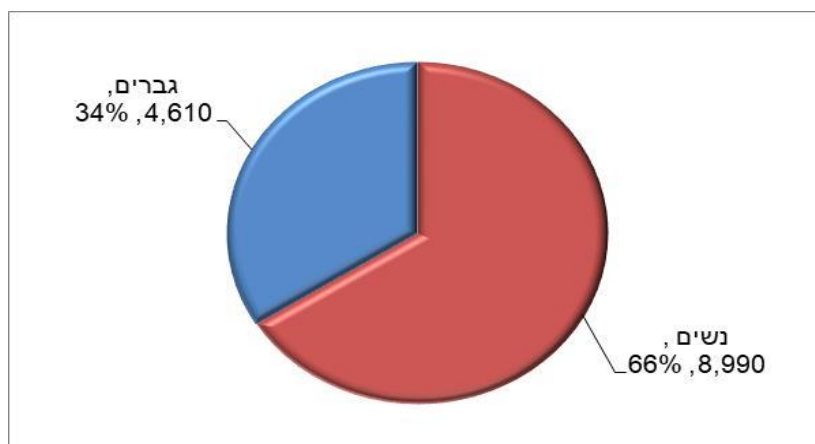


ככלל שיעור הדיווח למשטרה על עבירת אלימות או איום באלימות אינו גבוה, ובשנת 2018 פחות ממחצית (44.3%) מנפגעי העבירה דיווחו על היפגעותם למשטרה. בבחינת שיעור הדיווח לפי מין נמצא כי שיעור הדיווח של נשים על עבירת אלימות או איום באלימות גבוה יותר משיעור הגברים – 51.7% לעומת 40.2%, בהתאמה.

אלימות במשפחה

בשנת 2018 נמצא כי 13.6 אלף איש (7.1% מנפגעי האלימות או האיום באלימות) הותקפו על ידי בן משפחה – בן זוג, בן זוג לשעבר, הורה או קרוב משפחה אחר. שיעור הנשים שנפגעו מאלימות במשפחה גבוה יותר משיעור הגברים – 66.1% לעומת 33.9%, בהתאמה.

תרשים מספר 6 - בני 20 ומעלה שנפגעו מאלימות במשפחה לפי מין, 2018

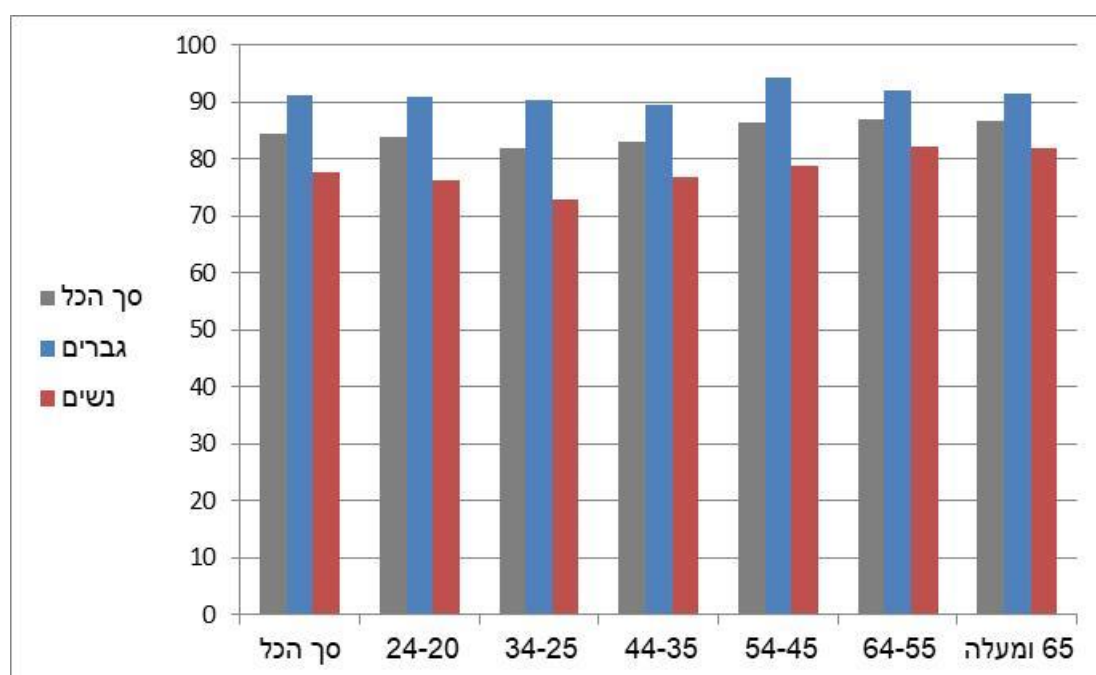


תחושת ביטחון אישי של נשים

בסקר נבחנת תחושת הביטחון האישי של גברים ונשים להסתובב לבד בשעות החשכה באזור מגוריהם. מענה לפי האופנויות "במידה רבה" או "במידה רבה מאוד" מעיד על תחושת ביטחון גבוהה. **הנתונים בהודעה מתייחסים רק לאופנויות האלה.**

נמצא כי באופן כללי נשים מרגישות פחות בטוחות ללכת לבד באזור מגוריהן בשעות החשיכה לעומת גברים (77.7% לעומת 91.2%, בהתאמה). בבדיקת התפלגות הגילים נמצא כי תחושת הביטחון נמוכה יותר אצל נשים מאשר אצל הגברים בכל קבוצות הגיל.

תרשים 7 - בני 20 ומעלה לפי תחושת ביטחון אישי ללכת לבד באזור המגורים בשעות החשיכה, לפי מין, 2018



אוכלוסיית הסקר

אוכלוסיית הסקר היא האוכלוסייה הקבועה של מדינת ישראל, בגיל 20 ומעלה במשקי בית. היא כוללת גם את דיירי המוסדות אשר שוהים במוסד שלא לצרכים טיפוליים, כגון מעונות סטודנטים, מרכזי קליטה ותוכניות דיור מוגן לאוכלוסייה המבוגרת. עולים חדשים נכללים באוכלוסיית הסקר רק אם עלו לישראל חצי שנה או יותר לפני מועד הריאיון.

קבוצות שאינן נכללות באוכלוסיית הסקר: דיירים במוסדות טיפוליים או דיירים שלא ניתן ליצור קשר עימם (כגון בתי אבות, בתי חולים למחלות כרוניות, בתי סוהר), תושבי ישראל אשר שהו בחו"ל יותר משנה ברציפות בעת הסקר, דיפלומטים וזרים השוהים בישראל שנה או יותר ברציפות, עולים חדשים אשר עלו ארצה פחות מחצי שנה לפני מועד הריאיון, בדוויים ותושבים אחרים הגרים מחוץ ליישובים מוכרים.

עבירה - התנהגות אסורה ובת-עונשין על פי הוראות החוק, מעשה הכרוך בהפרת חוק או בהפרת תקנה. מעשה או מחדל אשר בעצם עשייתו, יש עבירה על החוק ועל הכללים שנקבעו בחוקי המדינה.

עבריינות - פעילות הנעשית בניגוד לחוק.

נפגעי עבריינות - קורבנות או נפגעים כתוצאה מפעילות עבריינית.

פשעה מדווחת - פשיעה או מעשה עבריינות אשר דווחו ו/או תועדו במשטרת ישראל. הפשיעה המדווחת היא חלק מהסטיסטיקה הפלילית של משטרת ישראל. הסטיסטיקה מהווה חלק יחסי של הפשיעה הקיימת בחברה בישראל.

פשעה לא מדווחת - אירועי פשיעה המתרחשים ואינם מדווחים לאף גורם ממוסד או רשמי, ובכלל זה למשטרת ישראל.

תחושת הביטחון האישי - תחושה סובייקטיבית של האדם המבטאת את הסטטוס של ביטחונו האישי. תחושת הביטחון האישי קשורה להגנה על גופו, נפשו ורכושו של האדם מפני קשת רחבה מאוד של איומים בחיי היום-יום, וביניהם פגיעה מפשיעה וחשיפה לעבריינות.

שאלות על סוגי העבירות השונים מתוך שאלון הסקר

בסקר נבדקה היפגעות של נדגמים בני 20 ומעלה והיפגעות של ילדים עד גיל 18 (אם נמצאים) במשק הבית של הנדגמים במהלך השנה שקדמה לסקר מכמה סוגי עבירות, להלן הפירוט.

- **עבירת גנבה** - האם נגנב ממך ללא שימוש בכוח וללא איום בשימוש בו, דבר מה כגון ארנק או טלפון נייד? לא כולל גנבה מדירה ומרכב.
 - **עבירת אלימות או איום באלימות** - האם נפגעת מעבירת אלימות או מאיום באלימות בביתך או מחוץ לביתך: היכו אותך, איימו עליך, חטפו ממך תיק, שדדו אותך וכדומה?
 - **הטרדה מינית** - האם הטרידו אותך מינית? הטרדה מינית עלולה להיעשות במילים או בהתנהגות כלפי גבר או כלפי אישה בכל גיל. כגון רמיזות מיניות, הערות מיניות, הצצה.
 - **עבירת מין** - האם נפגעת מעבירת מין כגון מעשה מגונה, ניסיון לאונס או אונס?
 - **עבירה מקוונת (Cyber Crime)** - הכוונה היא לעבירות שבוצעו כלפיך באמצעות מערכות ממוחשבות כגון הפצת מידע אישי ברשתות חברתיות כמו פייסבוק או וואטסאפ.
- השאלה בסקר היא: האם נפגעת באופן אישי מעבירות מכוונות ולא אקראיות כגון גנבת מידע דרך אתרי אינטרנט, התחזות או איום באמצעות מערכות ממוחשבות?

הסקר בוחן גם היפגעות מעבירות רכוש כלפי משק הבית במהלך 12 החודשים האחרונים. להלן פירוט סוגי העבירות.

- **גנבת רכוש מדירה** - האם נגנב רכוש מדירתכם או מחוץ לדירה (חצר, מחסן או כניסה לבית)?
 - **פריצה לדירה** - האם פרצו או ניסו לפרוץ לדירתכם או לסביבתה (חצר, מחסן או כניסה לבית) מבלי לגנוב דבר?
 - **גנבת מכונית** - האם נגנבה מכונית שעמדה לרשותך או לרשות בני משק הבית?
 - **פריצה למכונית** - האם פרצו או גנבו חלקי רכב או חפצים ממכונית שעמדה לרשות בני משק הבית? (לא כולל חפצים שנגנבו במהלך גנבת המכונית)
 - **גנבת אופנוע** - האם נגנב אופנוע שעמד לרשות בני משק הבית?
 - **גרימת נזק לאופנוע** - האם נגרם נזק או נגנבו חלקים מאופנוע שעמד לרשות בני משק הבית? (לא כולל חפצים שנגנבו במהלך גנבת האופנוע)
- בנוסף על כך, בסקר נבחנת רמת הביטחון האישי שחשים בני 20 ומעלה באמצעות שלוש שאלות עיקריות:
- **באיזו מידה אתה מרגיש בטוח ללכת לבד באזור מגוריך בשעות החשכה?** (במידה רבה מאוד, במידה רבה, כלל לא)
 - **באיזו מידה אתה חושש להיפגע מאלימות באזור מגוריך?** (במידה רבה מאוד, במידה רבה, במידה מועטה, כלל לא)
 - **באופן כללי, באיזו מידה אתה חש ביטחון אישי באזור מגוריך?** (במידה רבה מאוד, במידה רבה, במידה מועטה, כלל לא)
- לסקר נוספה שאלה חדשה בתחום רמת הביטחון האישי הנוגעת למידת החשש משימוש באינטרנט והחשיפה להיפגעות מעבירות מקוונות:
- **באיזו מידה אתה חושש להיפגע מעבירה מקוונת, כתוצאה משימוש באינטרנט? כגון גנבת מידע דרך אתרי אינטרנט, התחזות או איום באמצעות מערכות ממוחשבות** (במידה רבה מאוד, במידה רבה, במידה מועטה, כלל לא)
- נושאים נוספים שנבחנו בקרב בני 20 ומעלה בסקר:
- **עבירות זיוף** - האם נפגעת באופן אישי ומכוון מעבירת זיוף (מסמכים, שיקים וכו')?
 - **היפגעות מרעש** - באיזו תדירות נפגעת בסביבת מגוריך מרעש לאחר השעה 11 בלילה? (אף פעם, פחות מפעם בחודש, פעם או פעמיים בחודש, כל יום או כמעט כל יום)
 - **בריונות בכביש** - באיזו מידה נפגעת כנהג, נוסע או הולך רגל, מהתנהגות אלימה בכביש כגון קללות, איומים, חסימת מעבר או נהיגה מסכנת? (אף פעם, פחות מפעם בחודש, פעם או פעמיים בחודש, כל יום או כמעט כל יום)