

# הודעה לתקשורת

אתר: [www.cbs.gov.il](http://www.cbs.gov.il) דוא"ל: [info@cbs.gov.il](mailto:info@cbs.gov.il) פקס: 02-6521340

## הודעה קודמת בנושא זה פורסמה ב-23 בדצמבר 2019

ירושלים, ד' בשבט תש"פ  
30 בינואר 2020  
028/2020

### נתונים מסקר כוח אדם לחודש דצמבר, לרבעון הרביעי ולשנת 2019

### Labour Force Survey Data, December, 4<sup>th</sup> Quarter and Annual data of 2019

#### נתונים מנוכי עונתיות<sup>1</sup>

#### דצמבר 2019 (לעומת נובמבר 2019): (ללוחות ירחון סקרי כוח אדם 12/2019)

- אחוז הבלתי מועסקים מכוח העבודה בקרב בני 15 ומעלה - 3.4% (3.9% בחודש הקודם).
- אחוז בני 15 ומעלה בכוח העבודה - 62.9% (63.6% בחודש הקודם).
- שיעור התעסוקה (אחוז המועסקים מכלל האוכלוסייה) בקרב בני 15 ומעלה - 60.7% (61.2% בחודש הקודם).

#### הרבעון הרביעי של 2019 - חודשים אוקטובר-דצמבר (לעומת הרבעון השלישי של 2019 -

#### חודשים יולי-ספטמבר): (ללוחות רבעון סקרי כוח אדם 4/2019)

- אחוז הבלתי מועסקים מכוח העבודה בקרב בני 15 ומעלה - 3.6% (3.7% ברבעון הקודם).
- אחוז בני 15 ומעלה בכוח העבודה - 63.1% (63.3% ברבעון הקודם).
- שיעור התעסוקה בקרב בני 15 ומעלה - 60.9% (ללא שינוי לעומת הרבעון הקודם).
- אחוז הבלתי מועסקים מכוח העבודה בקרב בני 25-64 - 3.1% (3.3% ברבעון הקודם).
- אחוז בני 25-64 בכוח העבודה - 80.5% (80.3% ברבעון הקודם).
- שיעור התעסוקה בקרב בני 25-64 - 78.0% (77.6% ברבעון הקודם).
- אחוז המועסקים שעובדים בהיקף מלא בדרך כלל, מכלל המועסקים - 78.4% (78.1% ברבעון הקודם).

<sup>1</sup> סדרות נתונים מנוכי עונתיות מבוססות בחלקן על נתוני העבר מסקר כוח אדם במבנה הרבעוני, ולכן בעתיד ייתכנו שינויים בסדרות אלו לאחר שהן יוחלפו באופן מלא בסדרות המבוססות על נתוני סקר כוח אדם במבנה החודשי.

### **כלל האוכלוסייה**

- אחוז הבלתי מועסקים מכוח העבודה בקרב בני 15 ומעלה - 3.8% (4.0% בשנה הקודמת).
- אחוז בני 15 ומעלה בכוח העבודה - 63.5% (63.9% בשנה הקודמת).
- שיעור התעסוקה (אחוז המועסקים מכלל האוכלוסייה) בקרב בני 15 ומעלה - 61.1% (61.4% בשנה הקודמת).
- אחוז הבלתי מועסקים מכוח העבודה בקרב בני 25-64 - 3.4% (3.5% בשנה הקודמת).
- אחוז בני 25-64 בכוח העבודה - 80.4% (80.3% בשנה הקודמת).
- שיעור התעסוקה בקרב בני 25-64 - 77.7% (77.5% בשנה הקודמת).
- חלקם של השכירים בתחום ההייטק מכלל השכירים - 10.0% (9.4% בשנה הקודמת).
- מספר השכירים המקבלים את שכרם מחברות כוח אדם - 22.2 אלף (21.2 אלף בשנה הקודמת).
- מבין המחוזות, אחוז הבלתי מועסקים הנמוך ביותר היה במחוז המרכז - 3.3%.
- מבין היישובים המונים +100,000 תושבים, אחוז הבלתי מועסקים הנמוך ביותר היה בפתח תקווה ובכפר סבא - 2.6%.

### **יהודים וערבים**

- אחוז הבלתי מועסקים מכוח העבודה בקרב יהודים בני 25-64 - 3.5% (ללא שינוי לעומת השנה הקודמת).
- אחוז יהודים בני 25-64 בכוח העבודה - 86.0% (85.5% בשנה הקודמת).
- שיעור התעסוקה בקרב יהודים בני 25-64 - 83.0% (82.5% בשנה הקודמת).
- אחוז הבלתי מועסקים מכוח העבודה בקרב ערבים בני 25-64 - 2.8% (3.6% בשנה הקודמת).
- אחוז ערבים בני 25-64 בכוח העבודה - 56.9% (57.7% בשנה הקודמת).
- שיעור התעסוקה בקרב ערבים בני 25-64 - 55.3% (55.6% בשנה הקודמת).

## תכונות כלכליות של משקי בית

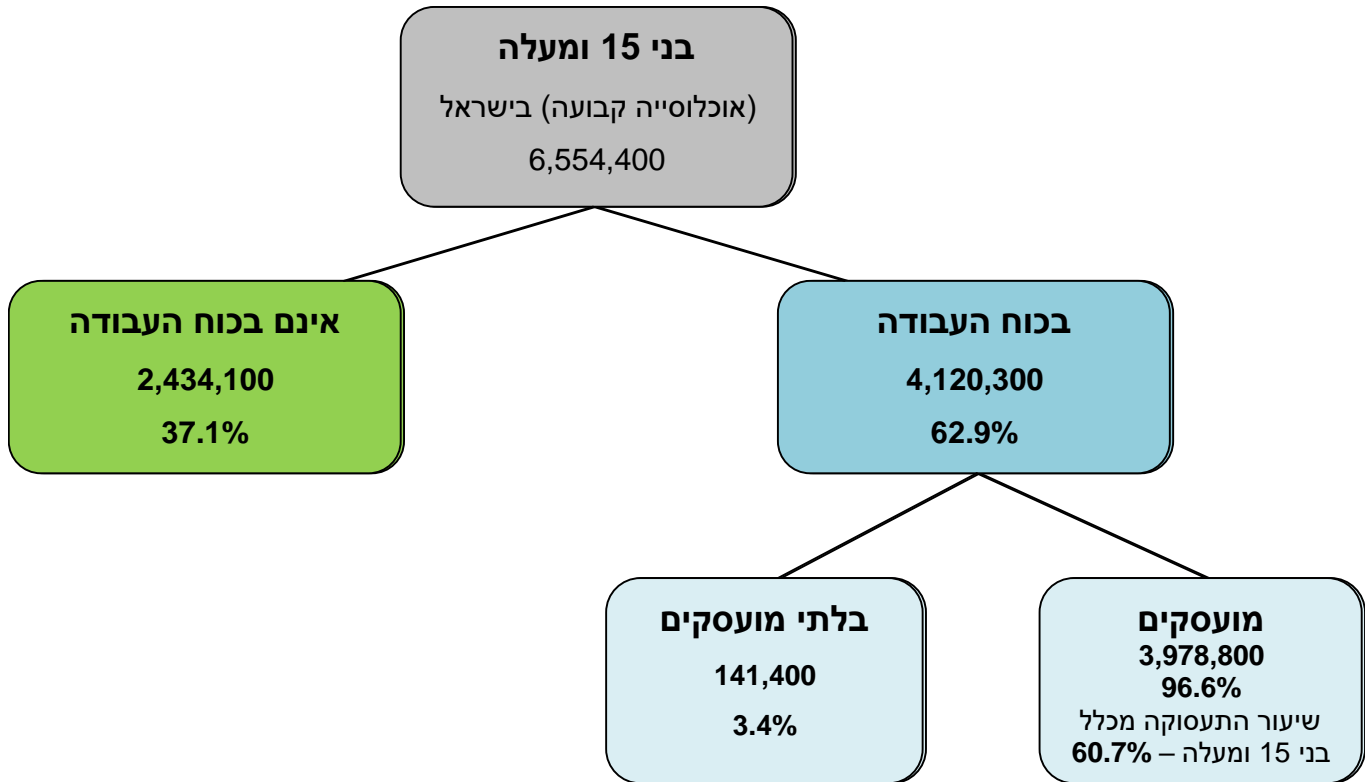
- אחוז משקי בית עם מועסקים - 79.4% (79.8% בשנה הקודמת).
- אחוז משקי בית יהודיים עם מועסקים - 79.4% (79.7% בשנה הקודמת).
- אחוז משקי בית ערביים עם מועסקים - 78.2% (78.9% בשנה הקודמת).
- מבין המחוזות, האחוז הגבוה ביותר של משקי בית עם מועסקים היה באזור יהודה והשומרון - 88.8%.
- מבין המחוזות, האחוז הנמוך ביותר של משקי בית עם מועסקים היה במחוז חיפה - 75.1%.
- מבין היישובים המונים +100,000 תושבים, האחוז הגבוה ביותר של משקי בית עם מועסקים היה בבני ברק - 82.6%.
- מבין היישובים המונים +100,000 תושבים, האחוז הנמוך ביותר של משקי בית עם מועסקים היה בבת ים - 70.3%.

## להסברים והגדרות

סקר כוח אדם הוא המקור העיקרי למידע על כוח העבודה בישראל והוא נערך באופן שוטף על ידי הלשכה המרכזית לסטטיסטיקה. החל משנת 2019 רואיינו בממוצע בכל חודש באופן שוטף כ-19,400 בני 15 ומעלה. אוכלוסיית הסקר כוללת את התושבים הקבועים של מדינת ישראל, כמו גם תיירים ותושבים ארעיים השוהים בישראל יותר משנה ברציפות. הסקר מאפשר מעקב אחר ההתפתחות בכוח העבודה, גודלו ותכונותיו, היקף האבטלה ועוד.

תכונות כוח העבודה

דצמבר 2019



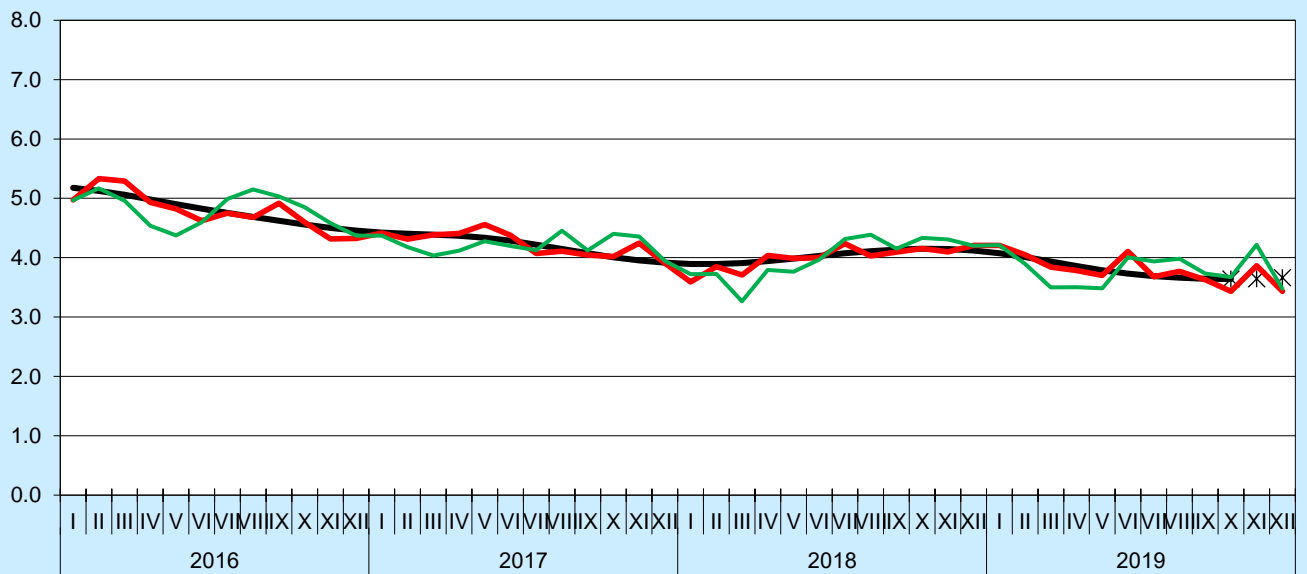
מספר המשתתפים בכוח העבודה בקרב בני 15 ומעלה הגיע בדצמבר 2019 ל-4.120 מיליון נפש. מהם 3.979 מיליון מועסקים וכ-141 אלף בלתי מועסקים. בקרב המועסקים, 2.068 מיליון היו גברים (2.076 מיליון בחודש הקודם) ו-1.911 מיליון נשים (1.928 מיליון בחודש הקודם).

אחוז המשתתפים בכוח העבודה בקרב בני 15 ומעלה ירד ל-62.9% (63.6% בחודש הקודם). אחוז זה בקרב הגברים (ראה תרשים 3) ירד ל-66.9% (67.4% בחודש הקודם), ובקרב הנשים אחוז זה ירד ל-59.0% (60.0% בחודש הקודם).

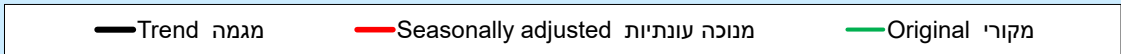
אחוז הבלתי מועסקים מכוח העבודה בקרב בני 15 ומעלה ירד בחודש זה ל-3.4% (3.9% בנובמבר 2019, ראה תרשים 1). אחוז הגברים הבלתי מועסקים (ראה תרשים 2) ירד ל-3.6% (3.9% בחודש הקודם), ואחוז הנשים הבלתי מועסקות ירד ל-3.2% (3.8% בחודש הקודם).

שיעור התעסוקה (המחושב כאחוז המועסקים מכלל האוכלוסייה) בקרב בני 15 ומעלה ירד ל-60.7% בדצמבר 2019 (61.2% בנובמבר 2019). שיעור התעסוקה בקרב הגברים (ראה תרשים 4) ירד ל-64.5% (64.8% בחודש הקודם), ושיעור התעסוקה בקרב הנשים ירד ל-57.1% (57.8% בחודש הקודם).

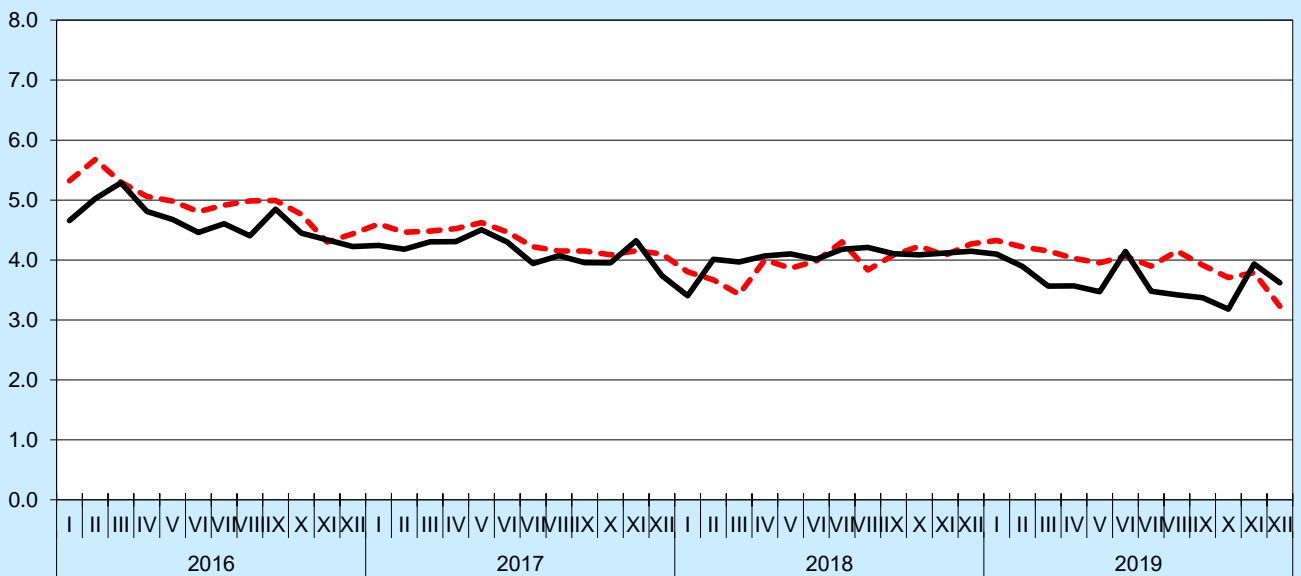
**תרשים 1. - אחוז הבלתי מועסקים מכוח העבודה**  
**DIAGRAM 1. - PERCENTAGE OF UNEMPLOYED PERSONS IN LABOUR FORCE**



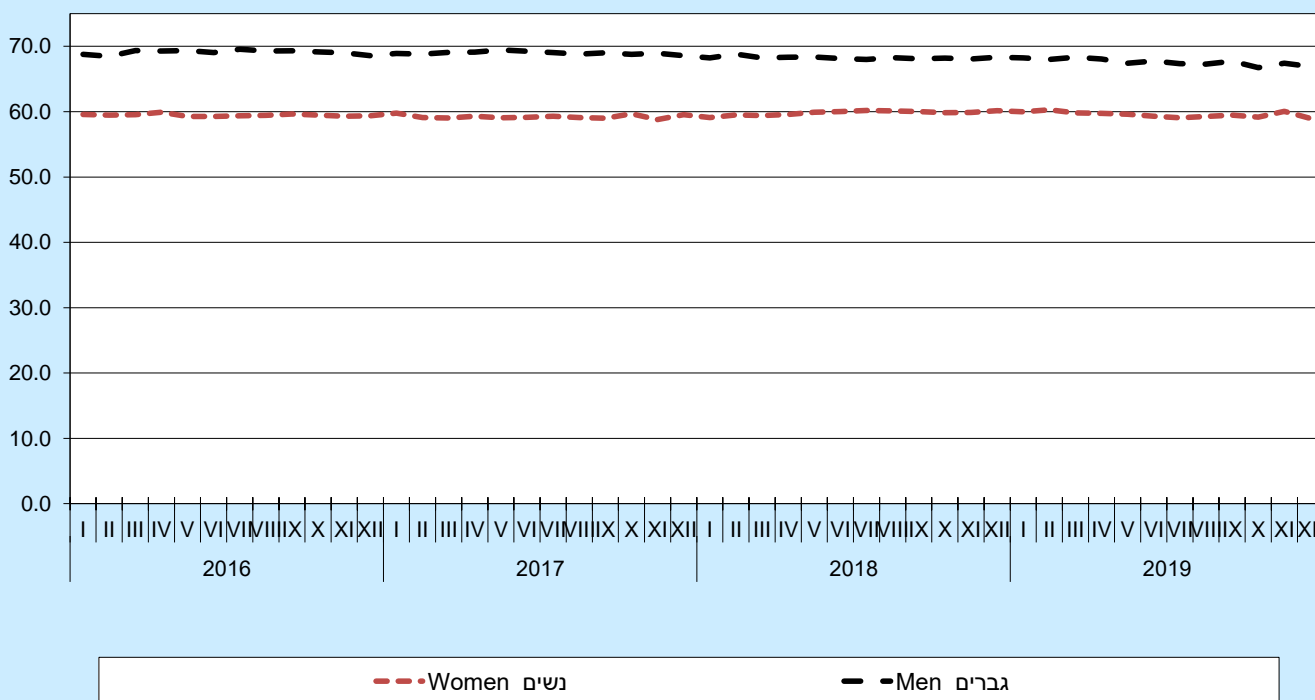
\* The last 3 points of the trend are subject to substantial revisions. \* שלוש הנקודות האחרונות של המגמה עשויות להשתנות במידה ניכרת.



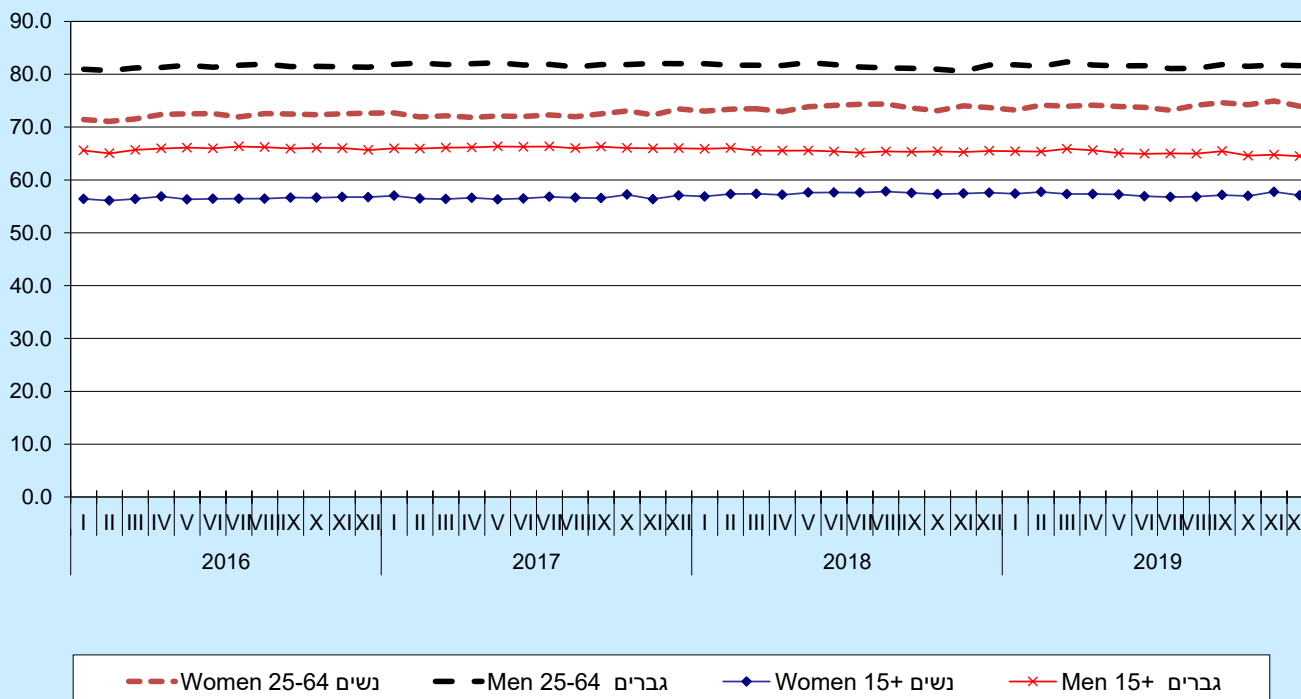
**תרשים 2. - אחוז הבלתי מועסקים מכוח העבודה, לפי מין (נתונים מנוכי עונתיות)**  
**DIAGRAM 2. - PERCENTAGE OF UNEMPLOYED PERSONS IN LABOUR FORCE, BY SEX**  
**(SEASONALLY ADJUSTED DATA)**



תרשים 3. - אחוז המשתתפים בכוח העבודה, לפי מין (נתונים מנוכי עונתיות)  
 DIAGRAM 3. - PERCENTAGE OF THE PARTICIPANTS IN THE LABOUR FORCE, BY SEX  
 (SEASONALLY ADJUSTED DATA)



תרשים 4. - שיעורי תעסוקה בקרב בני 15 ומעלה ובקרב בני 25-64, לפי מין (נתונים מנוכי עונתיות)  
 DIAGRAM 4. - EMPLOYMENT RATES OF PERSONS AGED 15 AND OVER AND AGED 25-64, BY SEX  
 (SEASONALLY ADJUSTED DATA)



## ממוצע לרבעון הרביעי של 2019 - חודשים אוקטובר-דצמבר (לעומת הרבעון השלישי של

## 2019 - חודשים יולי-ספטמבר) - נתונים מנוכי עונתיות

### בני 15 ומעלה

**מספר המשתתפים בכוח העבודה בקרב בני 15 ומעלה הגיע ברבעון הרביעי של 2019 ל-4.130 מיליון נפש. מהם 3.983 מיליון מועסקים וכ-148 אלף בלתי מועסקים. בקרב המועסקים, 2.069 מיליון גברים (2.076 מיליון ברבעון הקודם) ו-1.913 מיליון נשים (1.891 מיליון ברבעון הקודם).**

**אחוז המשתתפים בכוח העבודה בקרב בני 15 ומעלה ברבעון הרביעי של 2019 ירד ל-63.1% (63.3% ברבעון הקודם). אחוז זה בקרב הגברים ירד ל-67.0% (67.5% ברבעון הקודם), ואילו בקרב הנשים אחוז זה עלה ל-59.4% (59.3% ברבעון הקודם).**

**אחוז הבלתי מועסקים מכוח העבודה בקרב בני 15 ומעלה ירד ברבעון הרביעי של 2019 ל-3.6% (3.7% ברבעון השלישי 2019). אחוז הגברים הבלתי מועסקים עלה ל-3.6% (3.4% ברבעון הקודם), ואילו אחוז הנשים הבלתי מועסקות ירד ל-3.6% (4.0% ברבעון הקודם).**

**שיעור התעסוקה (המחושב כאחוז המועסקים מכלל האוכלוסייה) בקרב בני 15 ומעלה הגיע ל-60.9% ברבעון הרביעי של 2019 (ללא שינוי לעומת הרבעון הקודם). שיעור התעסוקה בקרב הגברים ירד ל-64.6% (65.1% ברבעון הקודם) ואילו שיעור התעסוקה בקרב הנשים עלה ל-57.3% (56.9% ברבעון הקודם).**

**מספר המועסקים ברבעון הרביעי של 2019 הגיע ל-3.983 מיליון נפש (3.967 מיליון ברבעון הקודם). מספרם של המועסקים שעובדים בהיקף מלא (35 שעות ויותר בשבוע) בדרך כלל עלה ב-1.0% לעומת הרבעון הקודם (תוספת של כ-30 אלף מועסקים), ואילו מספרם של המועסקים שעובדים בהיקף חלקי (פחות מ-35 שעות בשבוע) בדרך כלל ירד ב-0.7% לעומת הרבעון הקודם (ירידה של כ-7 אלף מועסקים). אחוז המועסקים שעובדים בהיקף מלא בדרך כלל מכלל המועסקים עלה ל-78.4% (78.1% ברבעון הקודם). בקרב הגברים אחוז זה הגיע ל-86.9% (ללא שינוי לעומת הרבעון הקודם), ואילו בקרב הנשים אחוז זה עלה ל-69.2% (68.5% ברבעון הקודם). (נתונים מפורטים בלוחות 1.24-1.26 ב"רבעון סקר כוח אדם" באתר האינטרנט)**

**מספרם של המועסקים שעבדו בהיקף מלא (35 שעות ויותר) בשבוע הקובע ירד ב-1.5% לעומת הרבעון השלישי 2019 (ירידה של כ-40 אלף מועסקים), ומספרם של המועסקים שעבדו בהיקף חלקי (פחות מ-35 שעות) בשבוע הקובע ירד ב-2.6% לעומת הרבעון הקודם (ירידה של כ-29 אלף מועסקים). מספרם של המועסקים הנעדרים זמנית מעבודתם בשבוע הקובע עלה ב-18.1% לעומת הרבעון הקודם (תוספת של כ-49 אלף מועסקים). (נתונים מפורטים בלוחות 1.4-1.6 ב"רבעון סקר כוח אדם" באתר האינטרנט)**

**ממוצע שעות העבודה בשבוע למועסק ירד ל-35.4 ברבעון הרביעי של 2019 (35.7 ברבעון הקודם). ממוצע שעות עבודה בשבוע לשכיר ירד ל-35.4 ברבעון הרביעי של 2019 (35.7 ברבעון הקודם).**

**מועסקים חלקית שלא מרצון - נתונים מקוריים.** החל משנת 2018 שונתה הגדרה של מועסקים חלקית שלא מרצון<sup>2</sup> בעקבות המעבר לשאלון חדש ומורחב. מספר **מועסקים חלקית שלא מרצון** ירד ל-50.1 אלף ברבעון הרביעי של 2019 (59.5 אלף ברבעון הקודם), וחלקם מכלל המועסקים ירד ל-1.3% (1.5% ברבעון הקודם). חלקם של **הגברים המועסקים חלקית שלא מרצון** מכלל הגברים המועסקים ירד ל-0.7% (0.9% ברבעון הקודם) וחלקן של **הנשים המועסקות חלקית שלא מרצון** מכלל הנשים המועסקות ירד ל-1.9% (2.1% ברבעון הקודם). (ראה נתונים מפורטים בלוח 2.9 ב"[רבעון סקר כוח אדם](#)" באתר האינטרנט)

## **תכונות כוח העבודה לפי מחוז מגורים**

(נתונים מפורטים בלוחות 1.11-1.16 ב"[רבעון סקר כוח אדם](#)" באתר האינטרנט)

**אחוז הבלתי מועסקים** בקרב בני 15 ומעלה ירד ברבעון הרביעי של 2019 ברוב המחוזות בהשוואה לרבעון השלישי של 2019. **במחוז ירושלים** הגיע אחוז זה ל-4.5% (לעומת 3.5%), **במחוז הצפון** ל-3.5% (לעומת 4.1%), **במחוז חיפה** ל-3.5% (לעומת 4.1%), **במחוז המרכז** ל-3.0% (לעומת 3.3%), **במחוז תל אביב** ל-3.4% (לעומת 3.3%), **ובמחוז הדרום** ל-3.8% (לעומת 4.1%).

**אחוז ההשתתפות בכוח העבודה** בקרב בני 15 ומעלה עלה במחצית מהמחוזות ברבעון הרביעי של 2019 בהשוואה לרבעון השלישי של 2019. **במחוז ירושלים** הגיע אחוז ההשתתפות בכוח העבודה ל-52.8% (לעומת 51.4%), **במחוז הצפון** ל-58.3% (לעומת 57.9%), **במחוז חיפה** ל-62.0% (לעומת 62.4%), **במחוז המרכז** ל-68.9% (לעומת 69.9%), **במחוז תל אביב** ל-68.7% (ללא שינוי לעומת הרבעון הקודם), **ובמחוז הדרום** ל-60.6% (לעומת 60.5%).

**שיעור התעסוקה** (המחושב כאחוז המועסקים מכלל האוכלוסייה) בקרב בני 15 ומעלה ירד במחצית מהמחוזות ברבעון הרביעי של 2019 בהשוואה לרבעון השלישי של 2019. **במחוז ירושלים** הגיע שיעור התעסוקה ל-50.4% (לעומת 49.5%), **במחוז הצפון** ל-56.2% (לעומת 55.5%), **במחוז חיפה** ל-59.8% (לעומת 59.9%), **במחוז המרכז** ל-66.9% (לעומת 67.6%), **במחוז תל אביב** ל-66.3% (לעומת 66.4%), **ובמחוז הדרום** ל-58.3% (לעומת 58.0%).

## **מועסקים לפי ענף כלכלי (לפי הסיווג החדש של ענפי כלכלה) (מהדורה מעודכנת), פרסום טכני מס' 80)**

(נתונים מפורטים בלוחות 2.1 ו-2.5 ב"[רבעון סקר כוח אדם](#)" באתר האינטרנט)

ברבעון הרביעי של 2019 גדל מספר **המועסקים** בכ-16 אלף לעומת הרבעון השלישי של 2019. מספר **השכירים** ברבעון הרביעי 2019 הגיע ל-3.506 מיליון (3.478 מיליון ברבעון הקודם). בלוח 1 להלן מוצגים מספר המועסקים ומספר השכירים לפי ענף כלכלי ברבעונים השלישי והרביעי של 2019.

<sup>2</sup> עד שנת 2017: העובדים פחות מ-35 שעות בשבוע בדרך כלל, משום שחיפשו עבודה במשרה מלאה או נוספת אך לא מצאו.

משנת 2018: העובדים פחות מ-35 שעות בשבוע בדרך כלל, שמעוניינים לעבוד יותר מ-35 שעות וחיפשו באופן פעיל בארבעת השבועות האחרונים לעבוד מספר שעות רב יותר.



בקרב המועסקים, התוספות הגדולות היו בענף מסחר סיטוני וקמעוני; תיקון כלי רכב מנועיים (כ-35 אלף מועסקים), בענף מידע ותקשורת (כ-10 אלף מועסקים), בענף שירותי אירוח ואוכל ובענף מינהל מקומי, ציבורי וביטחון וביטוח לאומי (כ-5 אלף מועסקים בכל אחד מהענפים).

הירידות הגדולות היו בענף תעשייה; כרייה וחציבה (כ-19 אלף מועסקים), בענף שירותי בריאות רווחה וסעד (כ-17 אלף מועסקים), בענף בינוי ובענף שירותים מקצועיים, מדעיים וטכניים (כ-5 אלף מועסקים בכל אחד מהענפים).

בקרב השכירים, התוספות הגדולות היו בענף מסחר סיטוני וקמעוני; תיקון כלי רכב מנועיים (כ-34 אלף שכירים), בענף מידע ותקשורת (כ-11 אלף שכירים), בענף שירותי אירוח ואוכל (כ-7 אלף שכירים), בענף שירותי תחבורה, אחסנה, דואר ובלדרות (כ-5 אלף שכירים).

הירידות הגדולות היו בענף תעשייה; כרייה וחציבה (כ-15 אלף שכירים), בענף שירותי בריאות רווחה וסעד (כ-11 אלף שכירים), בענף בינוי (כ-6 אלף שכירים).

לוח 1.- מועסקים ושכירים לפי ענף כלכלי (סיווג 2011), רבעונים שלישי ורביעי של 2019, נתונים מנוכי עונתיות, אלפים

סדר	תיאור	מועסקים רבעון 3/2019	מועסקים רבעון 4/2019	שכירים רבעון 3/2019	שכירים רבעון 4/2019
-	סך הכל (1)	3,966.8	3,982.6	3,478.2	3,505.9
A	חקלאות, ייעור ודיג	38.4	36.0	28.7	25.5
B+C	תעשייה; כרייה וחציבה	402.4	384.0	376.3	361.1
D	אספקת חשמל	13.9	16.0	13.8	16.0
E	אספקת מים, שירותי ביוב וטיהור וטיפול בפסולת	12.0	15.5	11.9	15.2
F	בינוי	208.0	202.8	164.8	159.2
G	מסחר סיטוני וקמעוני; תיקון כלי רכב מנועיים	419.4	453.9	364.9	398.7
H	שירותי תחבורה, אחסנה, דואר ובלדרות	173.8	177.4	149.3	154.4
I	שירותי אירוח ואוכל	169.9	175.3	154.6	161.2
J	מידע ותקשורת	220.6	230.6	205.7	217.1
K	שירותים פיננסיים ושירותי ביטוח	124.1	125.2	113.8	115.6
L	פעילויות בנדל"ן	34.3	37.3	20.7	22.5
M	שירותים מקצועיים, מדעיים וטכניים	303.1	298.3	204.5	207.9
N	שירותי ניהול ותמיכה	161.3	163.1	147.0	147.6
O	מינהל מקומי, ציבורי וביטחון וביטוח לאומי	396.1	400.9	393.2	396.1
P	חינוך	496.0	497.6	474.3	474.7
Q	שירותי בריאות רווחה וסעד	442.2	425.6	387.5	376.6
R	אמנות, בידור ופנאי	82.8	85.4	50.0	52.5
S	שירותים אחרים	111.3	111.2	69.5	67.2
T	משקי בית כמעסיקים	61.0	59.0	57.5	54.1

(1) כולל מועסקים או שכירים בענף "ארגונים וגופים חוץ-מדינתיים" (סדר U), ומועסקים או שכירים שהענף הכלכלי שלהם אינו ידוע.

## מועסקים לפי משלח יד (לפי הסיווג החדש של משלחי יד, פרסום טכני מס' 81)

(נתונים מפורטים בלוחות 2.10 ו-2.14 ב"רבעון סקר כוח אדם" באתר האינטרנט)

בלוח 2 להלן מוצגים מספר המועסקים ומספר השכירים לפי משלחי יד ברבעונים השלישי והרביעי של 2019.

**בקרב המועסקים, התוספות הגדולות היו בקרב הנדסאים, טכנאים, סוכנים ובעלי משלח יד נלווה (כ-10 אלף מועסקים), בקרב בעלי משלח יד אקדמי (כ-8 אלף מועסקים), בקרב פקידים כלליים ועובדי משרד (7 אלף מועסקים), בקרב עובדי מכירות ושירותים (כ-6 אלף מועסקים).**

**הירידות הגדולות היו בקרב מנהלים ובקרב עובדים מקצועיים בתעשייה ובבינוי ועובדים מקצועיים אחרים (כ-6 אלף מועסקים בכל אחד ממשלחי היד), בקרב עובדים בלתי מקצועיים (כ-5 אלף מועסקים).**

**בקרב השכירים, התוספות הגדולות היו בקרב בעלי משלח יד אקדמי (כ-17 אלף שכירים), בקרב הנדסאים, טכנאים, סוכנים ובעלי משלח יד נלווה (כ-10 אלף שכירים), בקרב פקידים כלליים ועובדי משרד (כ-8 אלף שכירים).**

**הירידות הגדולות היו בקרב עובדים בלתי מקצועיים (כ-4 אלף שכירים), בקרב מנהלים (כ-3 אלף שכירים).**

**לוח 2. מועסקים ושכירים לפי משלח יד (סיווג 2011), רבעונים שלישי ורביעי של 2019, נתונים מנוכי עונתיות, אלפים**

סדר	תיאור	מועסקים רבעון 3/2019	מועסקים רבעון 4/2019	שכירים רבעון 3/2019	שכירים רבעון 4/2019
-	סך הכל (1)	3,966.8	3,982.6	3,478.2	3,505.9
1	מנהלים	311.5	305.9	276.1	273.4
2	בעלי משלח יד אקדמי	1,108.8	1,116.9	949.0	966.4
3	הנדסאים, טכנאים, סוכנים ובעלי משלח יד נלווה	560.6	570.8	474.5	484.1
4	פקידים כלליים ועובדי משרד	274.5	281.5	267.1	275.0
5	עובדי מכירות ושירותים	736.4	742.3	646.9	647.8
6	עובדים מקצועיים בחקלאות, בייעור ובדיג	28.6	28.0	16.9	16.4
7-8	עובדים מקצועיים בתעשייה ובבינוי ועובדים מקצועיים אחרים	494.5	488.2	403.2	400.9
9	עובדים בלתי מקצועיים	207.6	203.0	199.8	195.5

(1) כולל מועסקים או שכירים שמשלח ידם אינו ידוע.

### בני 25-64

**אחוז המשתתפים בכוח העבודה בקרב בני 25-64 עלה ל-80.5% ברבעון הרביעי של 2019 (80.3% ברבעון הקודם). אחוז ההשתתפות בקרב הגברים עלה ל-84.3% (84.0% ברבעון הקודם), ובקרב הנשים עלה אחוז זה ל-76.7% (76.6% ברבעון הקודם).**

**אחוז הבלתי מועסקים מכוח העבודה בקרב בני 25-64 ירד ל-3.1% (3.3% ברבעון הקודם). בקרב הגברים אחוז הבלתי מועסקים ירד ל-3.1% (3.2% ברבעון הקודם), ובקרב הנשים אחוז הבלתי מועסקות ירד ל-3.0% (3.5% ברבעון הקודם).**

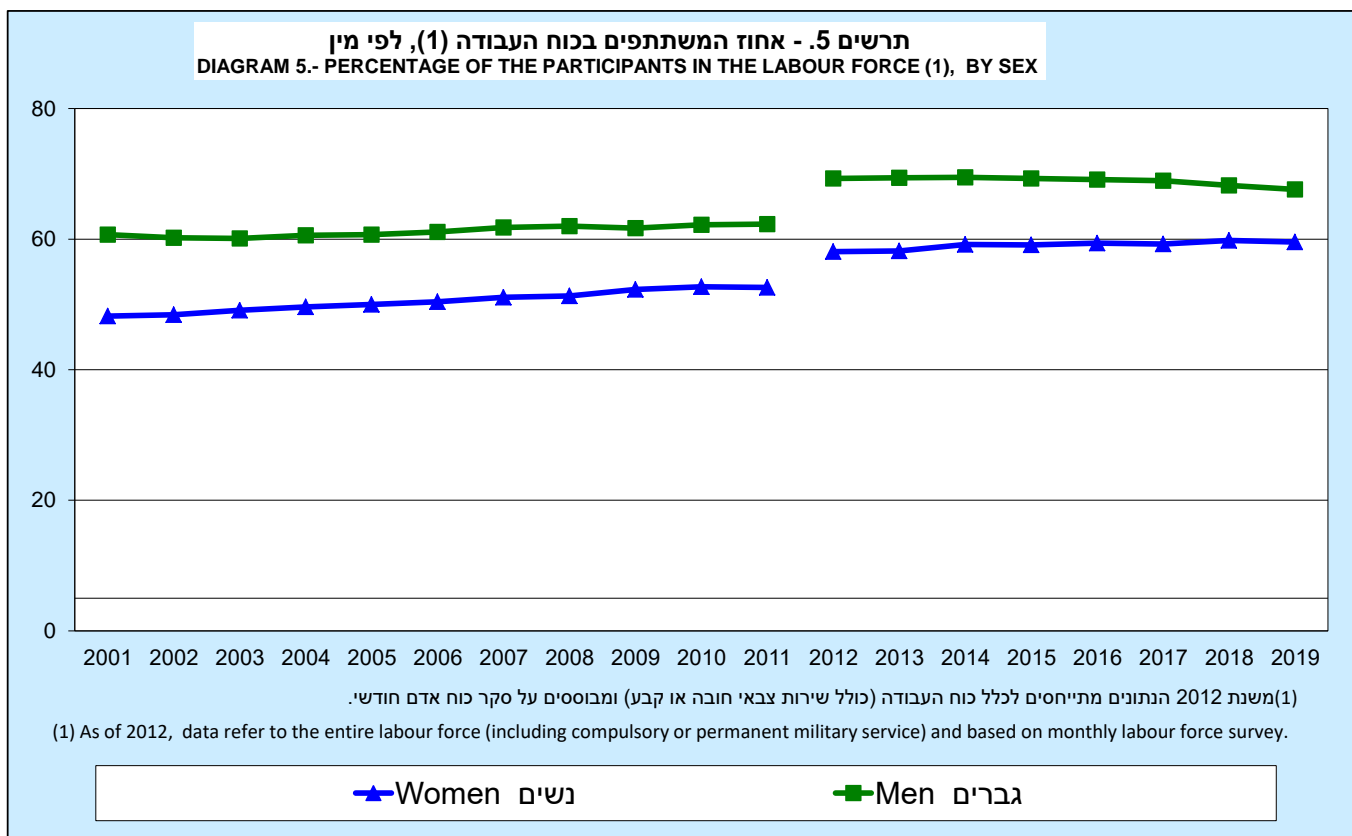
**שיעור התעסוקה** (המחושב כאחוז המועסקים מכלל האוכלוסייה) בקרב בני 25-64 עלה ל-78.0% (77.6% ברבעון הקודם). שיעור התעסוקה בקרב **הגברים** עלה ל-81.6% (81.3% ברבעון הקודם), ובקרב **הנשים** שיעור התעסוקה עלה ל-74.4% (74.0% ברבעון הקודם).

## ממוצע לשנת 2019 (נתונים מקוריים, לעומת שנת 2018)

### בני 15 ומעלה

**מספר המשתתפים בכוח העבודה** בקרב בני 15 ומעלה בשנת 2019 הגיע ל-4.124 מיליון נפש. מהם 3.967 מיליון **מועסקים** וכ-157 אלף **בלתי מועסקים**. בקרב המועסקים, 2.070 מיליון **גברים** (2.039 מיליון בשנה הקודמת) ו-1.897 מיליון **נשים** (1.867 מיליון בשנה הקודמת). בקרב הבלתי מועסקים, כ-79 אלף **גברים** (כ-86 אלף בשנה הקודמת) וכ-78 אלף **נשים** (כ-77 אלף בשנה הקודמת).

**אחוז המשתתפים בכוח העבודה** בקרב בני 15 ומעלה בשנת 2019 ירד ל-63.5% (63.9% בשנה הקודמת). אחוז זה בקרב **הגברים** (ראה תרשים 5) ירד ל-67.6% (68.2% בשנה הקודמת) ובקרב **הנשים** ירד אחוז זה ל-59.6% (59.8% בשנה הקודמת).



**אחוז הבלתי מועסקים מכוח העבודה** בקרב בני 15 ומעלה ירד בשנת 2019 ל-3.8% (4.0% בשנה הקודמת). בקרב **הגברים** אחוז זה ירד ל-3.7% (4.0% בשנה הקודמת) ובקרב **הנשים** אחוז זה ירד ל-3.9% (4.0% בשנה הקודמת).

**שיעור התעסוקה** (המחושב כאחוז המועסקים מכלל האוכלוסייה) בקרב בני 15 ומעלה ירד ל-61.1% בשנת 2019 (61.4% בשנה הקודמת). שיעור התעסוקה בקרב **הגברים** ירד ל-65.1% (65.5% בשנה הקודמת) ושיעור התעסוקה בקרב **הנשים** ירד ל-57.2% (57.4% בשנה הקודמת).

מספר **המועסקים** בשנת 2019 הגיע ל-3.967 מיליון, מהם 3.479 מיליון **שכירים** (3.421 מיליון בשנה הקודמת). **ממוצע שעות העבודה בשבוע למועסק** ירד בשנת 2019 ל-35.8 (36.1 בשנה הקודמת). יש לציין כי חלקם של המועסקים **שעבדו 50 שעות ויותר בשבוע הקובע** מכלל המועסקים ירד ל-14.4% בשנת 2019 (15.2% בשנה הקודמת). בקרב הגברים ירד אחוז זה ל-21.8% (22.9% בשנה הקודמת) ובקרב הנשים ירד אחוז זה ל-6.3% (6.8% בשנה הקודמת). יצוין גם, כי רוב המועסקים **שעבדו 50 שעות ויותר בשבוע הקובע** (כ-88%) עובדים כך בדרך כלל. (ראה נתונים מפורטים בלוח 2.16 בפרסום השנתי של "[סקרי כוח אדם](#)" באתר האינטרנט).

## **בני 25-64**

**אחוז המשתתפים בכוח העבודה** בקרב בני 25-64 עלה ל-80.4% בשנת 2019 (80.3% בשנה הקודמת). אחוז זה בקרב **הגברים** ירד ל-84.4% (84.5% בשנה הקודמת) ואילו בקרב **הנשים** עלה אחוז זה ל-76.5% (76.2% בשנה הקודמת).

**אחוז הבלתי מועסקים מכוח העבודה** בקרב בני 25-64 ירד בשנת 2019 ל-3.4% (3.5% בשנה הקודמת). בקרב **הגברים** אחוז זה ירד ל-3.3% (3.6% בשנה הקודמת) ואילו בקרב **הנשים** אחוז זה הגיע ל-3.4% (ללא שינוי לעומת השנה הקודמת).

**שיעור התעסוקה** (המחושב כאחוז המועסקים מכלל האוכלוסייה) בקרב בני 25-64 עלה ל-77.7% (77.5% בשנה הקודמת). שיעור התעסוקה בקרב **הגברים** עלה ל-81.6% (81.5% בשנה הקודמת) ובקרב **הנשים** שיעור התעסוקה עלה ל-73.9% (73.6% בשנה הקודמת).

## **תכונות כוח העבודה לפי קבוצות אוכלוסייה**

### **יהודים בני 15 ומעלה**

מספר **המשתתפים בכוח העבודה** בקרב היהודים בני 15 ומעלה הגיע בשנת 2019 ל-3.388 מיליון נפש. מהם 3.258 מיליון **מועסקים** וכ-130 אלף **בלתי מועסקים**. בקרב **היהודים המועסקים**, 1.627 מיליון **גברים** (1.600 מיליון בשנה הקודמת) ו-1.631 מיליון **נשים** (1.603 מיליון בשנה הקודמת). בקרב **היהודים הבלתי מועסקים**, כ-65 אלף **גברים** (כ-69 אלף בשנה הקודמת) ו-65 אלף **נשים** (כ-63 אלף בשנה הקודמת).

**אחוז המשתתפים בכוח העבודה** בקרב היהודים בני 15 ומעלה בשנת 2019 ירד ל-67.6% (67.8% בשנה הקודמת). אחוז זה בקרב **גברים** ירד ל-69.1% (69.6% בשנה הקודמת) ובקרב **נשים** ירד אחוז זה ל-66.1% (66.2% בשנה הקודמת).

**אחוז הבלתי מועסקים מכוח העבודה בקרב היהודים בני 15 ומעלה ירד בשנת 2019 ל-3.8% (4.0% בשנה הקודמת). בקרב גברים אחוז זה ירד ל-3.8% (4.1% בשנה הקודמת) ואילו בקרב נשים אחוז זה הגיע ל-3.8% (ללא שינוי לעומת השנה הקודמת).**

**שיעור התעסוקה (המחושב כאחוז המועסקים מכלל האוכלוסייה) בקרב יהודים בני 15 ומעלה ירד ל-65.0% בשנת 2019 (65.2% בשנה הקודמת). שיעור התעסוקה בקרב גברים ירד ל-66.4% (66.7% בשנה הקודמת) ושיעור התעסוקה בקרב נשים ירד ל-63.6% (63.7% בשנה הקודמת).**

## **יהודים בני 25-64**

**אחוז המשתתפים בכוח העבודה בקרב היהודים בני 25-64 בשנת 2019 עלה ל-86.0% (85.5% בשנה הקודמת). אחוז זה בקרב גברים עלה ל-86.3% (86.2% בשנה הקודמת) ובקרב נשים עלה אחוז זה ל-85.6% (84.9% בשנה הקודמת).**

**אחוז הבלתי מועסקים מכוח העבודה בקרב היהודים בני 25-64 הגיע בשנת 2019 ל-3.5% (ללא שינוי לעומת השנה הקודמת). בקרב גברים אחוז זה ירד ל-3.6% (3.7% בשנה הקודמת) ואילו בקרב נשים עלה אחוז זה ל-3.4% (3.3% בשנה הקודמת).**

**שיעור התעסוקה (המחושב כאחוז המועסקים מכלל האוכלוסייה) בקרב היהודים בני 25-64 עלה ל-83.0% (82.5% בשנה הקודמת). שיעור התעסוקה בקרב גברים עלה ל-83.2% (83.0% בשנה הקודמת) ושיעור התעסוקה בקרב נשים עלה ל-82.7% (82.1% בשנה הקודמת).**

## **ערבים בני 15 ומעלה**

**מספר המשתתפים בכוח העבודה בקרב הערבים בני 15 ומעלה הגיע בשנת 2019 לכ-573 אלף. מהם כ-551 אלף מועסקים וכ-22 אלף בלתי מועסקים. בקרב הערבים המועסקים, כ-373 אלף גברים (כ-368 אלף בשנה הקודמת) וכ-179 אלף נשים (כ-176 אלף בשנה הקודמת). בקרב הערבים הבלתי מועסקים, כ-11 אלף גברים (כ-14 אלף בשנה הקודמת) וכ-10 אלף נשים (כ-11 אלף בשנה הקודמת).**

**אחוז המשתתפים בכוח העבודה בקרב הערבים בני 15 ומעלה בשנת 2019 ירד ל-45.0% (45.9% בשנה הקודמת). אחוז זה בקרב גברים ירד ל-60.1% (61.3% בשנה הקודמת) ובקרב נשים ירד אחוז זה ל-29.8% (30.4% בשנה הקודמת).**

**אחוז הבלתי מועסקים מכוח העבודה בקרב הערבים בני 15 ומעלה ירד בשנת 2019 ל-3.8% (4.5% בשנה הקודמת). בקרב גברים אחוז זה ירד ל-3.0% (3.8% בשנה הקודמת) ובקרב נשים אחוז זה ירד ל-5.4% (6.0% בשנה הקודמת).**

**שיעור התעסוקה (המחושב כאחוז המועסקים מכלל האוכלוסייה) בקרב הערבים בני 15 ומעלה ירד ל-43.4% בשנת 2019 (43.8% בשנה הקודמת). שיעור התעסוקה בקרב גברים ירד ל-58.3% (59.0% בשנה הקודמת) ושיעור התעסוקה בקרב נשים ירד ל-28.2% (28.5% בשנה הקודמת).**

## ערבים בני 25-64

אחוז המשתתפים בכוח העבודה בקרב הערבים בני 25-64 בשנת 2019 ירד ל-56.9% (57.7% בשנה הקודמת). אחוז זה בקרב גברים ירד ל-75.8% (76.7% בשנה הקודמת) ובקרב נשים ירד אחוז זה ל-38.1% (38.9% בשנה הקודמת).

אחוז הבלתי מועסקים מכוח העבודה בקרב הערבים בני 25-64 ירד בשנת 2019 ל-2.8% (3.6% בשנה הקודמת). בקרב גברים אחוז זה ירד ל-2.0% (3.1% בשנה הקודמת) ובקרב נשים ירד אחוז זה ל-4.3% (4.6% בשנה הקודמת).

שיעור התעסוקה (המחושב כאחוז המועסקים מכלל האוכלוסייה) בקרב הערבים בני 25-64 ירד ל-55.3% (55.6% בשנה הקודמת). שיעור התעסוקה בקרב גברים ירד ל-74.3% (74.4% בשנה הקודמת) ובקרב נשים שיעור התעסוקה ירד ל-36.4% (37.1% בשנה הקודמת).

## תכונות כוח העבודה לפי מחוז מגורים

(נתונים מפורטים בלוחות 1.11-1.16 ב"רבעון סקר כוח אדם" באתר האינטרנט)

אחוז הבלתי מועסקים בקרב בני 15 ומעלה בשנת 2019 ירד במחצית מהמחוזות לעומת שנת 2018 והגיע: במחוז ירושלים ל-4.0% (לעומת 4.7%), במחוז הצפון ל-4.1% (לעומת 4.3%), במחוז חיפה ל-4.1% (לעומת 4.0%), במחוז המרכז ל-3.3% (ללא שינוי לעומת השנה הקודמת), במחוז תל אביב ל-3.7% (לעומת 3.5%) ובמחוז הדרום ל-4.0% (לעומת 5.3%). מבין היישובים המונים +100,000 תושבים, בשנת 2019 אחוז הבלתי מועסקים הנמוך ביותר היה בפתח תקווה וכפר סבא - 2.6%, בבת ים וברמת גן - 3.4%, ואחוז הבלתי מועסקים הגבוה ביותר היה בבני ברק - 4.9%, בבית שמש - 4.8%, בחיפה - 4.5%.

אחוז ההשתתפות בכוח העבודה בקרב בני 15 ומעלה בשנת 2019 ירד ברוב המחוזות לעומת שנת 2018 והגיע: במחוז ירושלים ל-52.1% (לעומת 54.4%), במחוז הצפון ל-59.0% (לעומת 58.7%), במחוז חיפה ל-62.0% (לעומת 62.6%), במחוז המרכז ל-69.4% (ללא שינוי לעומת השנה הקודמת), במחוז תל אביב ל-68.8% (לעומת 69.3%) ובמחוז הדרום ל-61.0% (לעומת 61.4%). מבין היישובים המונים +100,000 תושבים, אחוז ההשתתפות בכוח העבודה הגבוה ביותר היה בתל אביב-יפו - 73.9%, ברמת גן - 72.1%, בכפר סבא - 71.6%, ואחוז ההשתתפות בכוח העבודה הנמוך ביותר היה בבני ברק - 49.3%, בירושלים - 50.3%, בבית שמש - 57.7%.

שיעור התעסוקה (המחושב כאחוז המועסקים מכלל האוכלוסייה) בקרב בני 15 ומעלה בשנת 2019 עלה במחצית מהמחוזות לעומת שנת 2018 והגיע: במחוז ירושלים ל-50.1% (לעומת 51.9%), במחוז הצפון ל-56.6% (לעומת 56.2%), במחוז חיפה ל-59.4% (לעומת 60.1%), במחוז המרכז ל-67.2% (לעומת 67.1%), במחוז תל אביב ל-66.2% (לעומת 66.9%) ובמחוז הדרום ל-58.5% (לעומת 58.2%). מבין היישובים המונים +100,000 תושבים, שיעור התעסוקה הגבוה ביותר היה בתל אביב-יפו - 71.3%, בכפר סבא - 69.8%, ברמת גן - 69.6%, ושיעור התעסוקה הנמוך ביותר היה בבני ברק - 46.9%, בירושלים - 48.4%, בבית שמש - 54.9%.

## שכירים בתחום ההיי-טק

(ראה נתונים מפורטים בלוחות 2.52-2.53 בפרסום השנתי של "[סקרי כוח אדם](#)" באתר האינטרנט)

הגדרה:

**תחום ההיי-טק:** הגדרת תחום ההיי-טק מבוססת על סיווג ענפי כלכלה (ראה: [הסיווג האחיד של ענפי הכלכלה 2011 \(מהדורה מעודכנת\)](#), פרסום טכני 80, הלשכה המרכזית לסטטיסטיקה), ועל הגדרות של ה-OECD ושל ארגון ה-EUROSTAT (ראה מידע נוסף בפרסום: "[התפתחות תחום ההייטק בישראל, 1995-2014](#)").

להלן ענפי הכלכלה הנכללים בתחום ההיי-טק בישראל (לפי סיווג 2011).

### ענפי תעשייה בתחום ההיי-טק (תעשיות טכנולוגיה עילית):

21 ייצור תרופות, כולל תרופות הומאופתיות

26 ייצור מחשבים, מכשור אלקטרוני ואופטי

303 ייצור כלי טיס, חלליות וציוד נלווה

### ענפי שירותים בתחום ההיי-טק (שירותים עתירי ידע בהיי-טק):

61 שירותי תקשורת

62 תכנות מחשבים, ייעוץ בתחום המחשבים ושירותים נלווים אחרים

631 עיבוד נתונים, אחסון ושירותים נלווים; אתרי שער לאינטרנט

720 מרכזי מחקר ופיתוח

721 מחקר ופיתוח בהנדסה ובמדעי הטבע

מספר השכירים בתחום ההיי-טק הגיע בשנת 2019 לכ-347 אלף (כ-321 אלף בשנה הקודמת). בענפי התעשייה בתחום ההיי-טק הגיע מספר השכירים לכ-111 אלף ובענפי השירותים בתחום ההיי-טק הגיע מספר השכירים לכ-236 אלף. חלקם של השכירים בתחום ההיי-טק מכלל השכירים עלה ל-10.0% בשנת 2019 (9.4% בשנה הקודמת). מספר הגברים השכירים בתחום ההיי-טק הגיע לכ-225 אלף ומספר הנשים השכירות בתחום ההיי-טק הגיע לכ-122 אלף. חלקם של הגברים השכירים בתחום ההיי-טק מכלל הגברים השכירים הגיע ל-12.8% וחלקן של הנשים השכירות בתחום ההיי-טק מכלל הנשים השכירות הגיע ל-7.1%.

## שכירים המקבלים את שכרם מחברות כוח אדם

(ראה נתונים מפורטים בלוחות 2.48-2.51 בפרסום השנתי של "[סקרי כוח אדם](#)" באתר האינטרנט) הגדרה:

**מקבלי שכר באמצעות חברת כוח אדם או קבלן כוח אדם:** שכירים שהושמו במקום עבודה אך מקבלים את שכרם מחברת כוח אדם או מקבלן כוח אדם, אף על פי שמקום העבודה שבו הושמו אחראי על ביצוע עבודתם.

בהגדרה זו לא נכללו:

- שכירים שהם עובדי סגל בחברת כוח אדם;

- שכירים העובדים באמצעות קבלן משנה, מכיוון שהוא האחראי לביצוע עבודתם ולטיב עבודתם. שכירים אלו מועסקים בעיקר בענפי הכלכלה הבאים (לפי סיווג 2011): "שירותי שמירה ואבטחה" (ענף 8010),

"שירותי תמיכה משולבים למתקנים" (ענף 811), "שירותי ניקיון" (ענף 812) ו"שירותי מטפלי בית" (ענף 882).

מספרם של השכירים המקבלים את שכרם מחברות כוח אדם הגיע ל-22.2 אלף בשנת 2019. יש לציין כי מספרם של השכירים העובדים באמצעות קבלן משנה בענפי כלכלה "שירותי שמירה ואבטחה" (סמל ענף 8010), "שירותי תמיכה משולבים למתקנים" (סמל ענף 811), "שירותי ניקיון" (סמל ענף 812) ו"שירותי מטפלי בית" (סמל ענף 882) הגיע בשנת 2019 לכ-143 אלף.

## יוממות

חלקם של המועסקים העובדים מחוץ ליישוב מגוריהם ירד בשנת 2019 ל-54.2% (בשנה הקודמת) 54.4%. חלקם של הגברים העובדים מחוץ ליישוב מגוריהם גדול מזה של הנשים: 60.7% מהגברים המועסקים עבדו מחוץ ליישוב מגוריהם לעומת 47.2% מהנשים המועסקות (בשנה הקודמת): 61.3% גברים לעומת 46.9% נשים).

היוממות גבוהה במיוחד בקרב תושבי אזור יהודה והשומרון - 68.1% (בשנה הקודמת), ורובם, 85.7%, אף מועסקים מחוץ למחוז המגורים (86.2% בשנה הקודמת). במחוז המרכז 64.6% מהמועסקים עבדו מחוץ ליישוב מגוריהם (63.9% בשנה הקודמת), ו-56.0% מהם עבדו מחוץ למחוז המגורים (56.8% בשנה הקודמת). במחוז ירושלים היוממות נמוכה ביותר - רק 21.2% מועסקים עבדו מחוץ ליישוב מגוריהם (21.9% בשנה הקודמת), ומהם 38.8% בתוך נפת המגורים (39.4% בשנה הקודמת).

## תעסוקת אימהות חד-הוריות

מספרן של האימהות החד-הוריות בשנת 2019 הגיע ל-106.2 אלף (107.2 בשנה הקודמת). 83.4% מכלל האימהות החד-הוריות השתתפו בכוח העבודה (83.6% בשנה הקודמת), וזאת בהשוואה ל-78.6% מכלל האימהות (78.2% בשנה הקודמת) ובהשוואה ל-90.1% מכלל האימהות היהודיות (89.3% בשנה הקודמת). יש לציין, כי רוב האימהות החד-הוריות הן יהודיות.

50.7% מהאימהות החד-הוריות הן אימהות לילד אחד (50.9% בשנה הקודמת) ואחוז ההשתתפות בכוח העבודה גבוה ביותר בקרב אימהות חד-הוריות לילד אחד או שניים - 85.6% (86.7% בשנה הקודמת). גם שיעור התעסוקה בקרב האימהות החד-הוריות גבוה יותר מאשר בקרב כלל האימהות - 78.7% לעומת 75.8% בהתאמה (78.6% ו-75.5% בהתאמה בשנה הקודמת), אך נמוך בהשוואה לכלל האימהות היהודיות - 87.0% (86.3% בשנה הקודמת).

אחוז האימהות החד-הוריות המועסקות בהיקף מלא בדרך כלל (35 שעות בשבוע או יותר) מכלל המועסקות, הגיע בשנת 2019 ל-70.8% בדומה לאחוז זה בקרב כלל האימהות (69.2% ו-70.1% בהתאמה בשנה הקודמת) ולעומת 71.0% בקרב האימהות היהודיות (70.0% בשנה הקודמת).

## שעות נוספות

בשנת 2019 הגיע מספרם של המועסקים שעבדו שעות נוספות בשבוע הקובע ל-108.4 אלף (123.6 אלף בשנה הקודמת). חלקם של אלה שעבדו שעות נוספות בשבוע הקובע מתוך כלל המועסקים ירד ל-2.7%.



(3.2% בשנה הקודמת). מספר השעות הנוספות הממוצע בשבוע בשנת 2019 עלה ל-6.8 (6.6 שעות בשנה הקודמת).

## מתייאשים מחיפוש עבודה

בשנת 2019 היו בישראל 10.9 אלף מתייאשים מחיפוש עבודה (12.0 אלף בשנה הקודמת): 53.2% מהם היו גברים (53.8% בשנה הקודמת) ו-46.8% נשים (46.2% בשנה הקודמת). חלקם של היהודים מכלל המתייאשים הגיע ל-73.4% (66.2% בשנה הקודמת). 37.6% מכלל המתייאשים מחיפוש עבודה טענו כי "אין עבודה מתאימה במקצוע" (37.8% בשנה הקודמת). סיבות שכיחות נוספות הן: "אין עבודה מתאימה בשל שכר, שעות עבודה, עניין בעבודה" (21.8% לעומת 19.4% בשנה הקודמת), "אין עבודה מתאימה באזור המגורים" (18.6% לעומת 17.2% בשנה הקודמת), "בגלל גיל: צעיר מדי, מבוגר מדי" (15.0% לעומת 19.7% בשנה הקודמת).

## תכונות כלכליות של משקי בית

### משקי בית עם מועסקים

בשנת 2019 היו בישראל 2.668 מיליון משקי בית (2.587 מיליון בשנה הקודמת). 79.4% מהם - 2.117 מיליון - היו **משקי בית עם מועסקים** (79.8% בשנה הקודמת - 2.065 מיליון).

ב-2.186 מיליון משקי בית הייתה **לפחות נפש אחת בגיל העבודה** (כלומר מגיל 15 ועד גיל פרישה לגמלאות: 67 - גברים, 62 - נשים) (2.129 מיליון בשנה הקודמת), וב-91.2% ממשקי בית אלו היה **מועסק אחד לפחות** (91.5% בשנה הקודמת). בכ-482 אלף משקי בית התגוררו רק כאלה **שאינם בגיל העבודה**, כלומר גברים בני 67 ומעלה ונשים בנות 62 ומעלה וילדים עד גיל 14 (כ-458 אלף בשנה הקודמת).

מספר **משקי הבית היהודיים** הגיע בשנת 2019 ל-2.179 מיליון (2.114 מיליון בשנה הקודמת), מהם 21.9% היו של **נפש אחת** ו-27.3% היו של **שתי נפשות** (20.9% ו-26.9% בשנה הקודמת, בהתאמה). 4.4% מהם היו של 7 נפשות ויותר (4.5% בשנה הקודמת). אחוז **משקי הבית עם מועסקים** הגיע ל-79.4% בשנת 2019 (79.7% בשנה הקודמת). ב-1.737 מיליון משקי בית הייתה **לפחות נפש אחת בגיל העבודה** (1.693 מיליון בשנה הקודמת), ו-92.7% מתוכם היו **משקי בית עם מועסקים** (92.9% בשנה הקודמת).

מספר **משקי הבית הערביים** בשנת 2019 הגיע לכ-404 אלף (כ-392 אלף בשנה הקודמת), מהם 7.5% היו של **נפש אחת** ו-12.2% היו של **שתי נפשות** (7.9% ו-12.3% בשנה הקודמת, בהתאמה). 14.4% מהם היו של 7 נפשות ויותר (15.4% בשנה הקודמת). אחוז **משקי הבית עם מועסקים** הגיע ל-78.2% (78.9% בשנה הקודמת). בכ-375 אלף משקי בית הייתה **לפחות נפש אחת בגיל העבודה** (כ-364 אלף בשנה הקודמת), ומתוכם 83.8% היו **משקי בית עם מועסקים** (84.7% בשנה הקודמת).

בשנת 2019, היה האחוז הגבוה ביותר של **משקי בית עם מועסקים באזור יהודה והשומרון** - 88.8% (89.6% בשנה הקודמת). **במחוז המרכז** אחוז זה הגיע ל-81.9% (בנפת רמלה - 85.4%) ו-82.7% ו-

85.6% בשנה הקודמת, בהתאמה). מחוז חיפה הוא המחוז שבו האחוז הנמוך ביותר של משקי הבית עם מועסקים - 75.1% (בנפת חיפה - 72.0%) (75.8%-ו-73.3% בשנה הקודמת בהתאמה). גם במחוז הדרום היה אחוז נמוך יחסית של משקי בית עם מועסקים - 77.2% (76.9% בשנה הקודמת).

בשנת 2019, מבין היישובים המונים 100,000 תושבים ויותר, האחוז הגבוה ביותר של משקי בית עם מועסקים היה בבני ברק - 82.6%, בבית שמש - 82.4%, בתל אביב - 82.0%. האחוז הנמוך ביותר של משקי בית עם מועסקים היה בבתי ים - 70.3% ובחיפה - 71.8%.

\* נתונים נוספים בנושא זה מתפרסמים ב"רבעון סקר כוח אדם" באתר האינטרנט של הלשכה המרכזית לסטטיסטיקה: <https://www.cbs.gov.il/HE/Pages/default.aspx>