

הודעה לתקשורת

אתר: www.cbs.gov.il דוא"ל: info@cbs.gov.il פקס: 02-6521340

ירושלים, כ"ח בשבט, תש"ף
23 בפברואר, 2020
052/2020

יום המשפחה: נתונים מתוך הסקר החברתי 2018 Family Day: Selected Data from the 2018 Social Survey

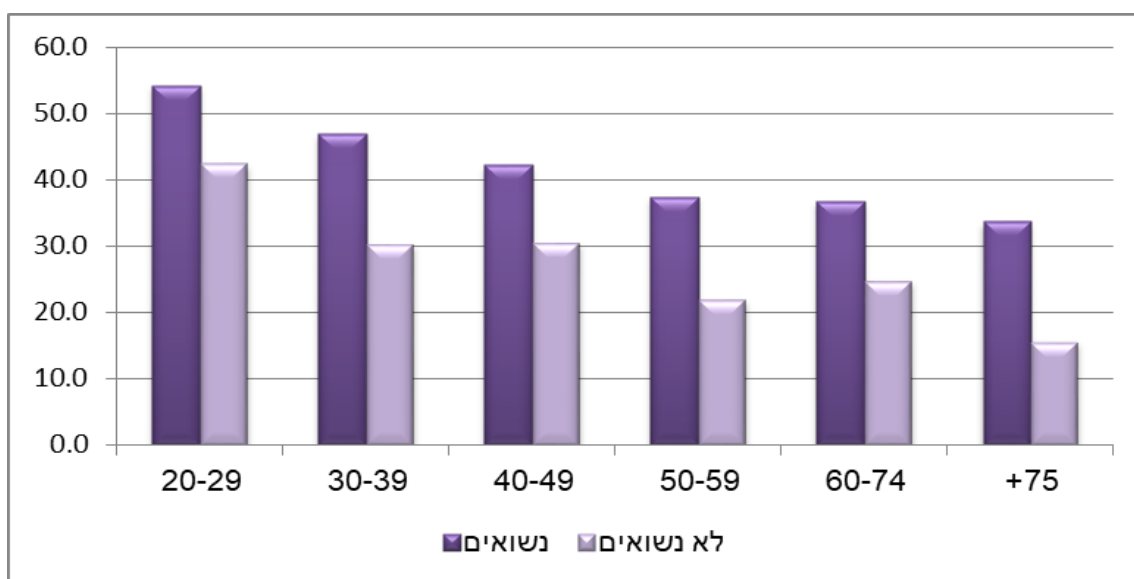
- שיעור 'המרוצים מאוד' מחייהם גבוה יותר בקרב הנשואים בכל קבוצות הגיל, בעיקר בקרב בני 75 ומעלה.
- 97% מרגישים כי בני משפחתם מעריכים אותם. 84% חשים כך 'במידה רבה', 13% - 'במידה מסוימת'.
- בקרב היהודים: 37% סבורים שהגיל הרצוי לגבר להקמת משפחה הוא 30 ומעלה; 16% סבורים שהגיל הרצוי לאישה להקמת משפחה הוא 30 ומעלה.
- 94% מהחרדים סבורים שהגיל הרצוי לאישה להקמת משפחה הוא עד 24.
- מחצית מהחילונים (52%) סבורים כי מספר הילדים הרצוי למשפחה הוא שלושה. לעומתם, כשני שלישים מהחרדים (68%) מעדיפים משפחה עם 6 ילדים או יותר.
- ל-30% מהאוכלוסייה בגיל 45 ומעלה, יש מספר ילדים זהה למספר הילדים הרצוי לדעתם למשפחה, ול-52% - מספר ילדים נמוך ממספר הילדים הרצוי לדעתם למשפחה.
- בקרב האוכלוסייה היהודית בגיל 40 ומעלה, שיעור 'המרוצים מאוד' מחייהם בדרך כלל עולה ככל שמספר הילדים גבוה יותר. שני המשתנים קשורים במידת הדתיות.

הסקר החברתי הוא סקר שנתי שוטף, המספק מידע על תנאי החיים של האוכלוסייה הבוגרת בישראל ועל רווחתה. הסקר נערך על ידי הלשכה המרכזית לסטטיסטיקה ברחבי הארץ במהלך 2018. במסגרתו רואיינו בביתם כ-7,450 איש בני 20 ומעלה המייצגים כ-5.6 מיליון איש. שאלון הסקר כולל גרעין קבוע וחלק מתחלף שב-2018 התמקד במוביליות בתחומי המצב המשפחתי, התעסוקה, מקום המגורים ורמת דתיות.

זוהי ההודעה העשירית משנת הסקר 2018. [בהודעות קודמות](#) הוצגו ממצאים בנושאים: [מגורים, משפחה ומה שביניהם](#), [אפליה](#), [העדפה מתקנת ומעמד חברתי](#), [מעברים בין יישובים ושביעות רצון מאזור המגורים](#), [אזרחים ותיקים](#), [מוביליות בין-דורית](#), [קידום של מועסקים בישראל](#), [אנשים עם מוגבלות](#), [פעילות התנדבותית](#), [מצבם של המועסקים בישראל](#).

95% מבני 20 ומעלה מרוצים מהקשר עם בני משפחתם ('מרוצים מאוד' ו'מרוצים').
97% מרגישים כי בני משפחתם מעריכים אותם. 84% חשים כך 'במידה רבה', 13% - 'במידה מסוימת'.
 נשואים מרוצים מחייהם בשיעור גבוה יותר בהשוואה ללא נשואים:
 בקרב בני 20-49, 92% מהנשואים ו-88% מהלא נשואים מרוצים מחייהם.
 בקרב בני 50 ומעלה, 90% מהנשואים ו-76% מהלא נשואים מרוצים מחייהם.
 שיעור 'המרוצים מאוד' מחייהם יורד עם הגיל, וגבוה יותר בקרב הנשואים בכל קבוצות הגיל שנבחנו, בעיקר בקרב בני 75 ומעלה.

תרשים 1. אחוז בני 20 ומעלה 'המרוצים מאוד' מחייהם, לפי מצב משפחתי ולפי גיל, 2018



13% מהנשואים ו-24% מהלא נשואים בגיל 20-49 מדווחים כי הם חשים בדידות לעיתים קרובות או מדי פעם. בגיל 50 ומעלה, 19% מהנשואים ו-41% מהלא נשואים מדווחים כי הם חשים בדידות לעיתים קרובות או מדי פעם.

המרואיינים בסקר נשאלו מהו הגיל הרצוי בעיניהם לגבר ומהו הגיל הרצוי לאישה להקמת משפחה.

הגיל הרצוי לגבר להקמת משפחה

בקרוב היהודים, 17% סבורים כי הגיל הרצוי לגבר להקמת משפחה הוא עד 24, 39% סבורים כי הגיל המתאים הוא 25-29 ו-37% סבורים שהגיל הרצוי לגבר להקים משפחה הוא 30 ומעלה.

83% מהחרדים סבורים שגיל הקמת משפחה הרצוי לגבר הוא עד גיל 24, 13% מהם סבורים שהגיל הרצוי לגבר הוא 25-29.

בקרוב הערבים, 11% סבורים שהגיל הרצוי הוא עד 24, 65% מהם סבורים כי הגיל הרצוי להקמת משפחה לגבר הוא 25-29 ו-22% סבורים שהגיל הרצוי הוא 30 ומעלה.

הגיל הרצוי לאישה להקמת משפחה

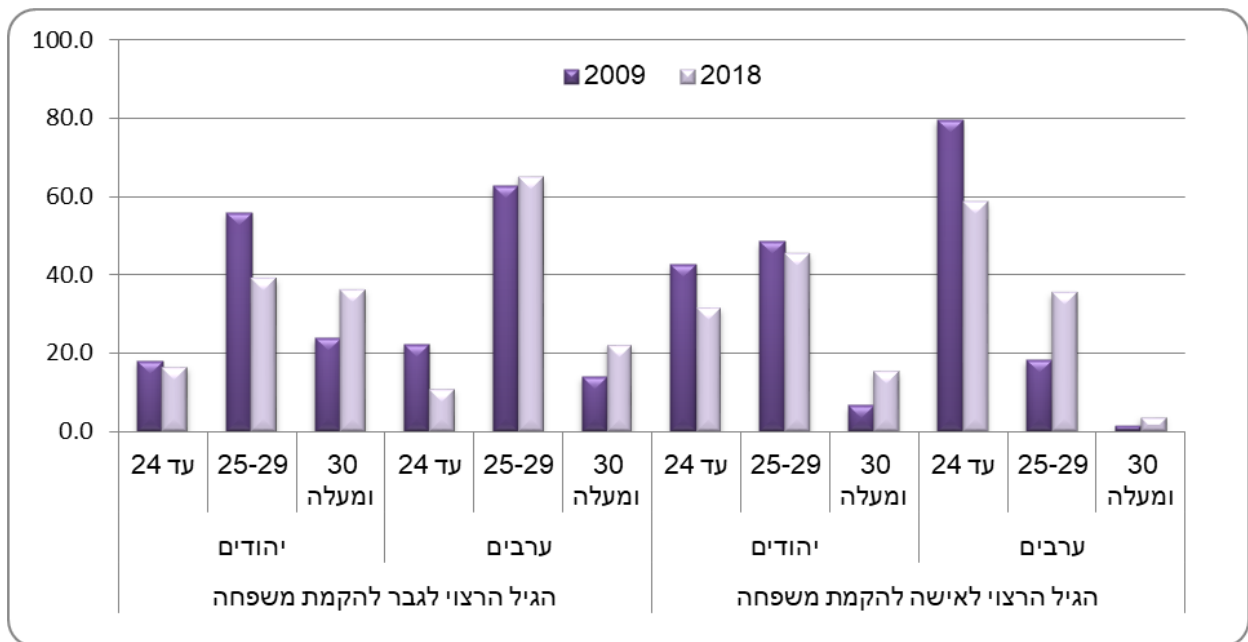
בקרב היהודים, 32% סבורים כי הגיל הרצוי לאישה להקמת משפחה הוא עד 24, כמעט מחצית (46%) סבורים שגיל 25-29 הוא הרצוי לאישה, ו-16% סבורים שלאישה מתאים להקים משפחה בגיל 30 ומעלה.

94% מהחרדים סבורים שגיל הקמת משפחה הרצוי לאישה הוא עד גיל 24.

59% מהערבים סבורים שהגיל המתאים לאישה להקמת משפחה הוא עד 24, ו-36% מהם סבורים כי הגיל הרצוי הוא 25-29.

לעומת שנת 2009, ב-2018 עולה הגיל הרצוי להקמת משפחה, הן בקרב יהודים הן בקרב הערבים.

תרשים 2. עמדות של בני 20 ומעלה לגבי הגיל הרצוי להקמת משפחה, אחוזים, 2009 ו-2018



מספר הילדים הרצוי למשפחה

בקרב היהודים בגיל 20 ומעלה, 13% סבורים כי מספר הילדים הרצוי למשפחה הוא שניים, 37% מחזיקים בדעה כי מספר הילדים הרצוי הוא שלושה, 22% מעדיפים ארבעה ילדים, ו-17% מעדיפים חמישה ילדים ומעלה. פחות מאחוז אחד מעדיפים ילד אחד (ל-9% אין דעה).

19% מהחילונים מעדיפים שני ילדים במשפחה, מחצית מהחילונים (52%) מעדיפים שלושה ילדים, ו-15% מהחילונים חושבים שמספר הילדים הרצוי למשפחה הוא ארבעה.

לעומתם, כשני שלישים מהחרדים (68%) מעדיפים משפחה עם שישה ילדים או יותר, כ-14% מעדיפים משפחה קטנה יותר של ארבעה-חמישה ילדים. 18% מעדיפים שלא לנקוב במספר ילדים ספציפי.

בקרב הערבים, 19% סבורים כי מספר הילדים הרצוי למשפחה הוא שניים. יותר משליש (36%) סבורים כי מספר הילדים הרצוי למשפחה הוא שלושה, 27% סבורים כי מספר הילדים הרצוי למשפחה הוא ארבעה,

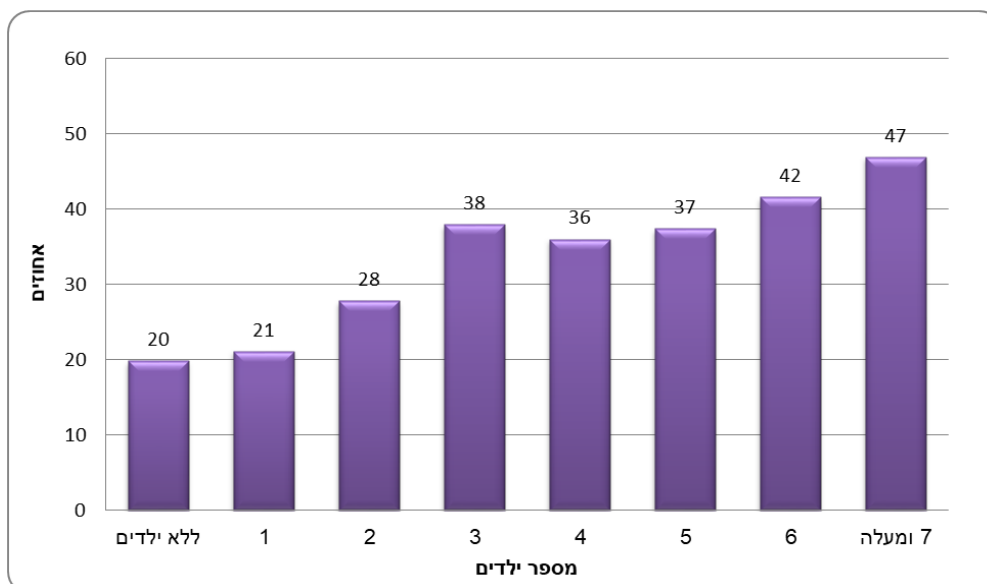
ו-15% מעדיפים משפחה בת חמישה ילדים או יותר. לעומת שנת 2009, בקרב האוכלוסייה הערבית ירד שיעור הסבורים כי ארבעה ילדים ומעלה הוא מספר הילדים האידיאלי למשפחה.

עמדות מול מציאות: ל-30% מהאוכלוסייה בגיל 45 ומעלה¹, יש מספר ילדים זהה למספר הילדים הרצוי לדעתם למשפחה². לכמחצית (52%) מספר ילדים נמוך ממספר הילדים הרצוי לדעתם למשפחה וליתר (18%) – מספר ילדים גבוה ממספר הילדים הרצוי לדעתם למשפחה.

ילדים זה שמחה

בקרב היהודים בגיל 40 ומעלה, שיעור 'המרוצים מאוד' מחייהם בדרך כלל עולה ככל שמספר הילדים גבוה יותר. שני המשתנים קשורים במידת דתיות.

תרשים 3. אחוז היהודים בני 40 ומעלה 'המרוצים מאוד' מחייהם לפי מספר ילדים, ממוצע 2016-2018



[דף הסקר החברתי באתר הלמ"ס](#)

[שאלון הסקר החברתי 2018](#)

[מחולל הלוחות - הסקר החברתי](#)

¹ מבוסס על גיל המשתתפים בסקר ולא על גיל בני זוגם.

² האחוזים חושבו מתוך האוכלוסייה שדיווחה על מספר ילדים רצוי.