

הודעה לתקשורת

אתר: www.cbs.gov.il דוא"ל: info@cbs.gov.il פקס: 02-6521340

ירושלים, כ"ח בשבט, תש"ף
23 בפברואר, 2020
053/2020

משפחות בישראל - נתונים לרגל יום המשפחה Family Day - Families and Households in Israel

בשנת 2018

- היו בישראל כ-2.10 מיליון משפחות, לעומת כ-1.75 מיליון לפני כעשור, בשנת 2009.
- המשפחה הישראלית כוללת בממוצע 3.71 נפשות, ללא שינוי בעשור האחרון.
- מגורים במסגרת משפחה הם הנפוצים ביותר.
- כמחצית מהמשפחות מורכבות מזוג הורים ולפחות ילד אחד עד גיל 17.
- אחוז הזוגות ללא ילדים במשפחות היהודיות (כ-28%), גבוה מהאחוז במשפחות הערביות (כ-11%).
- אחוז הילדים עד גיל 17 המתגוררים עם שני הורים בישראל (91%), גבוה מהאחוזים במרבית מדינות ה-OECD.
- כ-12% מכלל המשפחות עם ילדים עד גיל 17, הן משפחות חד-הוריות (כ-135 אלף), בדומה לאחוז בעשור האחרון. בראש כ-86% ממשפחות אלו עמדה אישה. כ-18% מכלל האימהות החד-הוריות עם ילדים עד גיל 17, הן רווקות, לעומת כ-14% לפני עשור.
- מבין הערים הגדולות המונות 100 אלף תושבים ויותר, האחוז הגבוה ביותר של משפחות הכוללות זוגות עם ילדים עד גיל 17 היה בבית שמש כ-75%, לעומת כ-48% בממוצע הארצי. האחוז הגבוה ביותר של משפחות חד-הוריות עם ילדים עד גיל 17 היה באשקלון – כ-10% לעומת כ-6% בממוצע ארצי, והאחוז הגבוה ביותר של משפחות הכוללות זוגות ללא ילדים היה בתל אביב-יפו – כ-43% לעומת 25% בממוצע ארצי.
- כ-95% מהזוגות בישראל הם זוגות נשואים, והיתר (כ-98 אלף זוגות) הם זוגות החיים יחד ללא נישואין.
- בערים הגדולות שבהן מתגוררים 100,000 תושבים ויותר, נרשם האחוז הגבוה ביותר של משקי בית עם מועסקים בבית שמש – 86.6%, כפר סבא – 84.1%, בני ברק – 83.6% ופתח תקווה – 82.9%. האחוז הנמוך ביותר של משקי בית עם מועסקים נרשם בחיפה – 72.7%.
- משקי בית עם ילדים מוציאים פי 2.7 על סעיף חינוך, תרבות ובידור ממשקי בית בלי ילדים (2,749 ש"ח שהם 14.0% מסך ההוצאה, לעומת 1,028 ש"ח שהם 7.4% מסך ההוצאה, בהתאמה).
- ל-83.9% ממשקי הבית עם ילדים יש מכונית אחת לפחות, לעומת 62.6% בלבד ממשקי בית ללא ילדים.

[לסטטיסטיקל המשפחות בישראל 2017](#)

[להגדרות](#)

משק בית: אדם אחד או קבוצת אנשים הגרים יחד בדירה אחת באופן קבוע ברוב ימות השבוע, ויש להם תקציב הוצאות משותף למזון. משק בית יכול לכלול אנשים שאינם קרובי משפחה.

משפחה (משפחה גרעינית): שני אנשים או יותר הגרים באותו משק בית, וקשורים זה לזה כבני זוג נשואים או לא נשואים (כולל זוגות חד-מיניים) או כהורה וילד (כולל ילד מאומץ). סוגי המשפחה העיקריים הם: זוג בלבד, זוג עם ילדים או הורה יחיד עם ילדים. סוגי משפחות נוספות שהוגדרו הם: משפחה של אחים הגרים יחד ללא הוריהם, ללא בני זוג וללא ילדים משלהם וכן משפחה של סב ו/או סבתא ונכדים בלבד ללא הוריהם.

משפחות

מקור הנתונים על משפחות ומשקי בית הוא סקר כוח אדם, 2018. הנתונים כוללים את כלל משקי הבית, פרט למשקי בית בקיבוצים, במוסדות, במעונות סטודנטים ובקרבת הגרים מחוץ ליישובים (בדווים בדרום).

- מספר המשפחות בישראל בשנת 2018 נאמד בכ-2.10 מיליון, מהן כ-1.66 מיליון משפחות יהודיות (79%), וכ-378 אלף משפחות ערביות (כ-18%)¹.
- מגורים במסגרת משפחה גרעינית הם הנפוצים ביותר (כ-88% מהיהודים וכ-96% מהערבים בני 15 ומעלה).
- מרבית המשפחות (92% מהן) גרו במשק בית לבדן, ללא אנשים אחרים שאינם חלק מהמשפחה וללא משפחה נוספת במשק הבית. כ-3% גרו במשק בית של משפחה אחת עם אחרים וכ-5% גרו במשק בית של שתי משפחות ויותר.

הרכב המשפחה

לוח א - משפחות לפי סוג משפחה, 2018

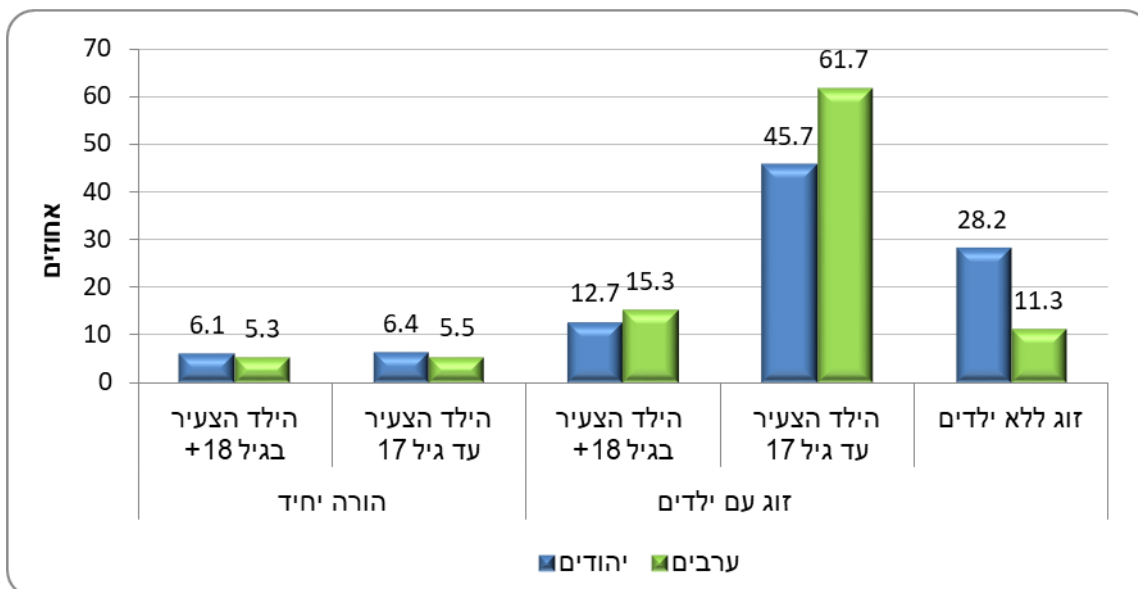
משפחות (אחוזים) (1)	משפחות (אלפים) (1)	סוג משפחה
100.0	2,101.9	סך הכל
25.3	531.7	זוגות ללא ילדים
61.5	1,292.8	זוגות עם ילדים (בכל גיל)
48.4	1,016.7	מהם זוגות עם ילדים הילד הצעיר בגיל: עד 17
8.0	167.7	24-18
5.2	108.4	25 ומעלה
12.4	260.0	משפחות חד-הוריות (עם ילדים בכל גיל)
6.4	134.5	מהן משפחות חד-הוריות עם ילדים הילד הצעיר בגיל: עד 17
2.3	48.4	24-18
3.7	77.1	25 ומעלה

(1) כולל גם כאחוז אחד של משפחות הכוללות אחים הגרים יחד ללא הוריהם, ללא בני זוג וללא ילדים משלהם, ומשפחות של סב ו/או סבתא ונכדים בלבד, ללא הוריהם.

¹ כ-60 אלף המשפחות הנותרות, הן משפחות של "אחרים" (נוצרים לא-ערבים או אנשים ללא סיווג דת).

- הרכב המשפחות בישראל שונה בין קבוצות אוכלוסייה שונות. אחוז המשפחות שבהן זוג הורים וילדים עד גיל 17 באוכלוסייה הערבית (כ-62%) גבוה מהאחוז באוכלוסייה היהודית (כ-46%). אחוז המשפחות שבהן זוג ללא ילדים גבוה יותר באוכלוסייה היהודית (כ-28%) לעומת האוכלוסייה הערבית (כ-11%). אחוז משפחות חד-הוריות (עם ילדים בכל גיל) דומה באוכלוסייה היהודית והערבית (כ-13% וכ-11%, בהתאמה).

תרשים 1 - משפחות, לפי סוג משפחה וקבוצת אוכלוסייה, 2018



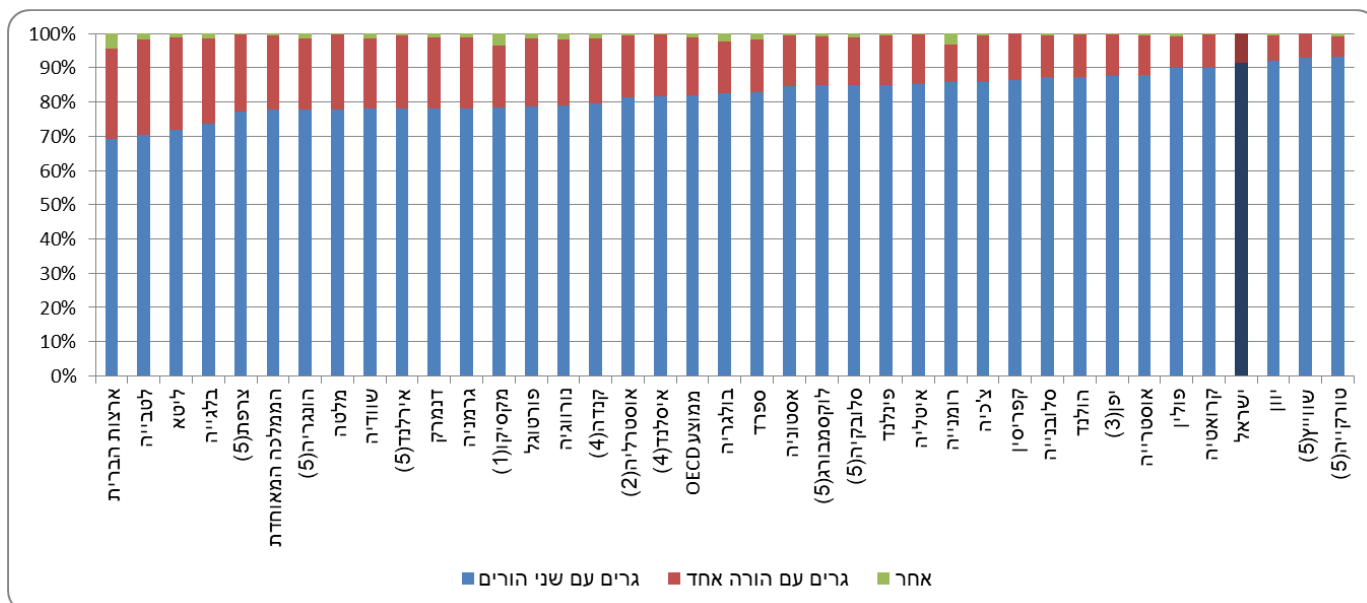
גודל משפחה

- **מספר הנפשות הממוצע במשפחה** ישראלית בשנת 2018 היה 3.71 נפשות, בדומה לשנים האחרונות. במשפחות היהודיות היו 3.56 נפשות בממוצע, ובמשפחה הערביות – 4.51 נפשות בממוצע.
- כרבע מהמשפחות הערביות מונות 6 נפשות ויותר לעומת כ-11% מהמשפחות היהודיות.
- בערים הגדולות (המונות 100 אלף תושבים ומעלה) ממוצע הנפשות הגבוה ביותר למשפחה נמצא בערים **בית שמש, בני ברק וירושלים** (5.17, 4.74, 4.27 נפשות למשפחה, בהתאמה), לעומת הממוצע הארצי - 3.71.
- ממוצע הנפשות הגבוה ביותר למשפחה במחוזות המגורים השונים נמצא באזור יהודה והשומרון (4.79 נפשות למשפחה), כמעט פי 1.5 מהממוצע במחוז תל אביב (3.25).

ילדים במשפחה

- כ-2.78 מיליון ילדים עד גיל 17 התגוררו במשפחות. מרביתם התגוררו עם שני ההורים (91%), והיתר התגוררו עם הורה אחד בלבד. אחוז הילדים המתגוררים עם שני הורים בישראל, גבוה מהאחוזים במרבית מדינות ה-OECD.

תרשים 2 - ילדים עד גיל 17 לפי סוג משפחה, במדינות ה-OECD, 2018



מקור הנתונים: OECD, 2018.

- (1) נתון ל-2010
- (2) נתון ל-2012
- (3) נתון ל-2015
- (4) נתון ל-2016
- (5) נתון ל-2017

- **המספר הממוצע של ילדים עד גיל 17 למשפחה עם ילדים בגיל זה, עמד בשנת 2018 על 2.41 (2.37 באוכלוסייה היהודית ו-2.65 באוכלוסייה הערבית).**
- **אחוז המשפחות הערביות עם ארבעה ילדים ויותר עד גיל 17, גבוה פי 1.6 מהאחוז באוכלוסייה היהודית.**

לוח ב - אחוז המשפחות עם ילד אחד ועם 4 ילדים ויותר, לפי קבוצת אוכלוסייה, 2018(1)

קבוצת אוכלוסייה	ילד אחד	+4 ילדים
סך הכל	30.2	17.1
יהודים	31.5	15.8
ערבים	23.1	23.2

(1) במשפחות עם ילדים עד גיל 17.

משפחות חד-הוריות עם ילדים עד גיל 17

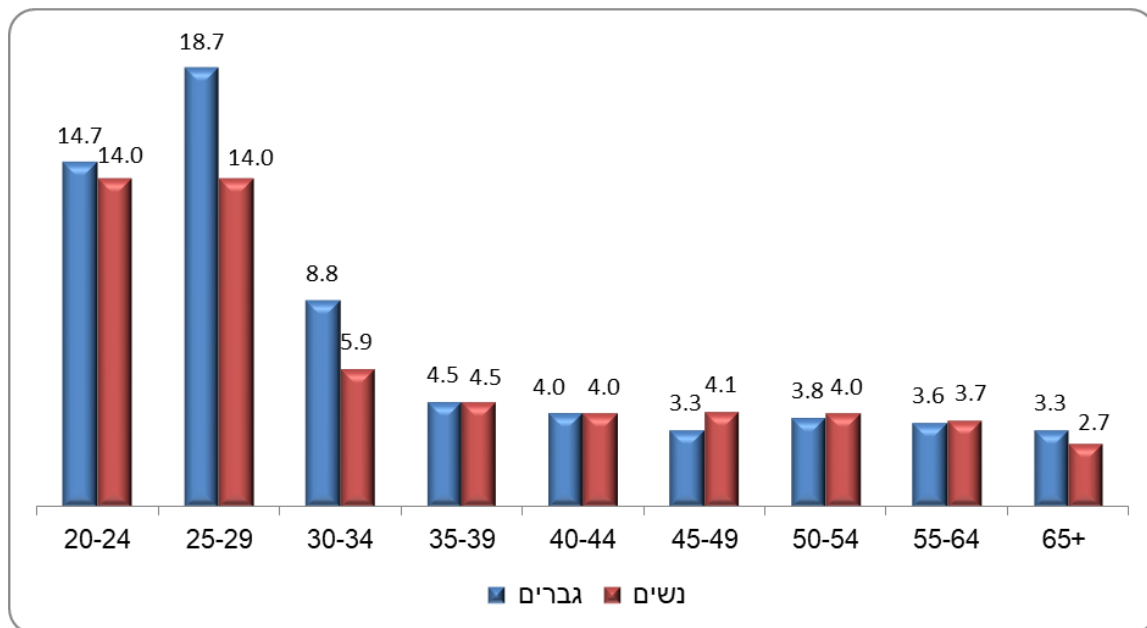
- ב-2018 היו כ-135 אלף משפחות חד-הוריות עם ילדים עד גיל 17 (כ-12% מכלל המשפחות עם ילדים עד גיל 17), ובהן כ-240 אלף ילדים (עד גיל 17).
- המספר הממוצע של ילדים עד גיל 17 במשפחות חד-הוריות בישראל היה 1.78, לעומת כ-2.50 במשפחות עם שני הורים.

- בראש כ-86% מהמשפחות החד-הוריות עם ילדים עד גיל 17 עמדה אישה.
- בכ-56% מהמשפחות החד-הוריות עם ילדים עד גיל 17, ראש המשפחה היה הורה גרושה, בכ-17% – רווקה (כמעט כולן נשים יהודיות), בכ-17% – נשוי/אה אך חיה בנפרד וביתר, 10% – אלמן/ה.
- בשנת 2018 היו 21.4 אלף אימהות רווקות חד-הוריות לילדים עד גיל 17 שהן כ-18% מהאימהות החד-הוריות עם ילדים בגיל זה.
- במחוזות הדרום ותל אביב היה האחוז הגבוה ביותר של משפחות חד-הוריות עם ילדים עד גיל 17 – 8.4% ו-7.4%, בהתאמה, לעומת לממוצע הארצי – 6.4%.

מגורי יחד של זוגות (קוהביטציה; זוגרות)

- בשנת 2018 היו בישראל כ-1,827 אלף זוגות. רוב הזוגות בישראל (כ-95%) הם זוגות נשואים זה לזו. יתר הזוגות, כ-98 אלף זוגות, הם בני זוג החיים יחד אך אינם נשואים זה לזו, כ-91 אלף מהם זוגות יהודים² והיתר - זוגות של "אחרים".
- הזוגות היהודיים במגורי יחד הם כ-6% מסך הזוגות היהודיים.
- הרכב הגילים של הזוגות היהודיים החיים במגורי יחד, צעיר משל הזוגות הנשואים. במחצית מזוגות אלו האישה היא מתחת לגיל 35, לעומת כ-22% בלבד מן הנשים הנשואות.

תרשים 3 - אחוז הגברים והנשים החיים במגורי יחד מתוך כלל החיים עם בן/בת זוג, (1) לפי מין וגיל, 2018



(1) כולל זוגות נשואים וזוגות לא-נשואים (במגורי יחד).

- הזוגות היהודיים במגורי יחד, הם לרוב זוגות ללא ילדים (כ-70%). לכרבע מהזוגות היהודיים הלא נשואים יש ילדים עד גיל 17 (כ-22 אלף), לעומת כמחצית מהזוגות הנשואים.
- ל-10% בלבד מהזוגות היהודיים החיים במגורי יחד שבהם גיל האישה נמוך מ-35, יש ילדים עד גיל 17 החיים איתם, לעומת 82% מהזוגות היהודים הנשואים בקבוצת גיל זו.

² כולל זוגות שבהם רק אחד מבני הזוג יהודי.

משפחות בערים הגדולות

- בבית שמש ובבני ברק היה האחוז הגבוה ביותר של משפחות הכוללות זוגות עם ילדים עד גיל 17. באשקלון וחולון היה האחוז הגבוה ביותר של משפחות חד-הוריות עם ילדים עד גיל 17. בתל אביב-יפו וברמת גן היה אחוז המשפחות הגבוה ביותר של זוגות ללא ילדים.

לוח ג - משפחות, לפי סוג משפחה וגודל משפחה
בערים הגדולות (המונות 100 אלף תושבים ומעלה), 2018

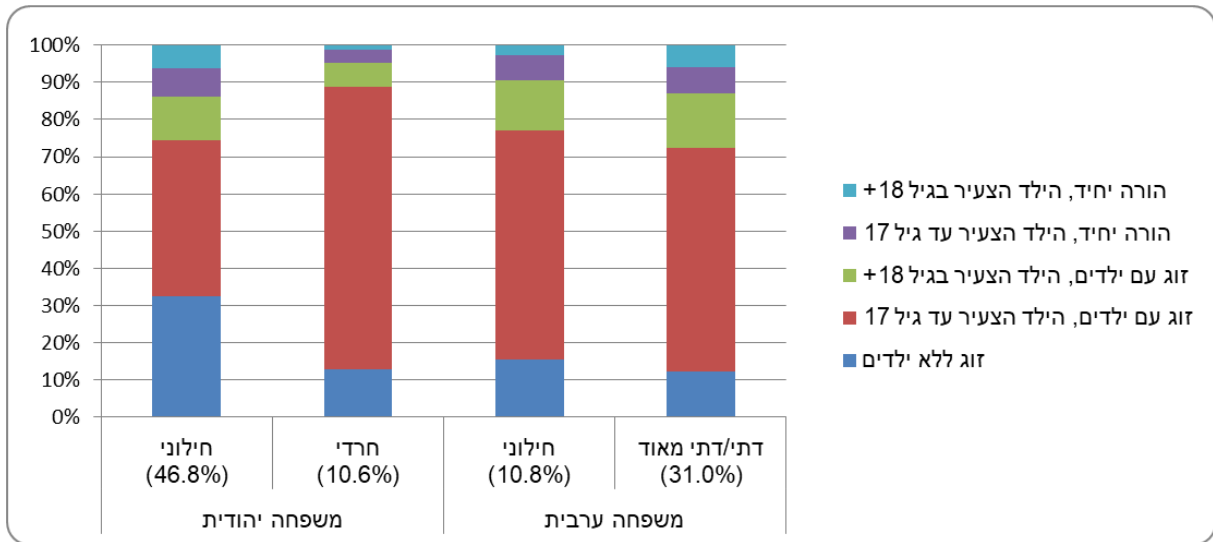
ממוצע נפשות למשפחה	מזה: משפחות עם ילדים עד גיל 17		מזה: זוגות ללא ילדים	סך הכל (1)	סך הכל (1)	
	הורה יחיד	זוג עם ילדים				
-	אחוזים			-	אלפים	-
3.71	6.4	48.4	25.3	100.0	2,101.9	סך הכל ארצי
4.27	5.5	56.1	20.3	100.0	192.7	ירושלים
2.96	6.4	35.9	42.6	100.0	118.1	תל אביב-יפו
3.11	6.9	35.1	36.9	100.0	74.5	חיפה
3.27	6.9	38.6	30.8	100.0	69.5	ראשון לציון
3.41	4.5	46.3	28.7	100.0	64.6	פתח תקווה
3.54	6.6	43.4	26.9	100.0	57.8	אשדוד
3.30	6.4	40.0	31.8	100.0	56.3	נתניה
3.25	7.5	39.2	34.1	100.0	56.2	באר שבע
3.24	9.2	38.9	31.4	100.0	53.7	חולון
3.04	8.1	35.7	39.4	100.0	47.7	רמת גן
3.41	6.2	47.3	28.4	100.0	38.0	רחובות
4.74	13.8	64.0	19.0	100.0	37.4	בני ברק
3.32	10.0	39.4	27.8	100.0	37.1	אשקלון
2.99	7.6	30.5	33.0	100.0	36.3	בת ים
3.26	4.9	41.8	32.7	100.0	28.7	כפר סבא
5.17	(2.9)	74.7	9.8	100.0	21.5	בית שמש

(1) כולל משפחות עם ילדים בגיל 18 ומעלה ומשפחות שבהן אחים ללא בני זוג וללא ילדים משלהם או סב ו/או סבתא ונכדים בלבד.

משפחות לפי אורח חיים מבחינה דתית³

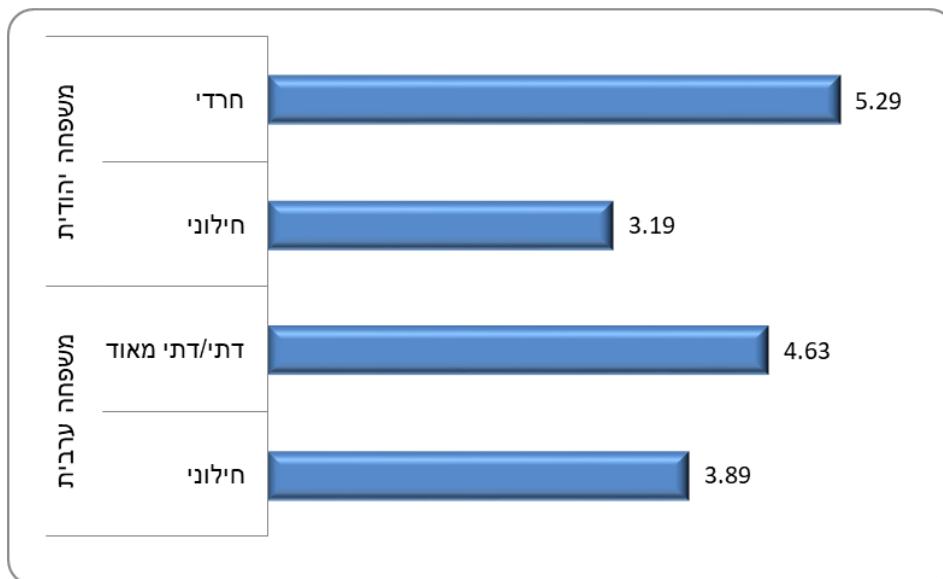
- במשפחות החרדיות באוכלוסייה היהודית נמצא החלק היחסי הגבוה ביותר של משפחות שבהן זוג עם ילדים עד גיל 17, באוכלוסייה הערבית – חלקן היחסי של משפחות אלו גבוה בכל רמות הדתיות.
- זוג ללא ילדים הוא הרכב משפחה הרווח יותר בקרב יהודים חילוניים, ואילו זוג עם ילדים מעל גיל 18 רווח מעט יותר בקרב הערבים - הן במשפחות החילוניות הן במשפחות הדתיות והדתיות מאוד.

תרשים 4 - משפחות, לפי אורח חיים מבחינה דתית, סוג משפחה וקבוצת אוכלוסייה, 2018



- המשפחות הערביות גדולות יותר מהמשפחות היהודיות, אך בשתי האוכלוסיות נמצא דפוס דומה של עלייה במספר הנפשות הממוצע למשפחה ככל שרמת הדתיות גבוהה יותר.

תרשים 5 - גודל משפחה ממוצע, לפי אורח חיים מבחינה דתית וקבוצת אוכלוסייה, 2018



³ אורח חיים מבחינה דתית של הגרים בדירה – בסקר כוח אדם נציג של משק הבית מוסר מידע על אורח החיים מבחינה דתית של כל הגרים בדירה.

משקי בית

- בשנת 2018 היו כ-2.59 מיליון משקי בית בישראל. מהם כ-2.05 מיליון משקי בית "משפחתיים" וכ-540 אלף משקי בית "לא משפחתיים" (רובם משקי בית של אנשים הגרים לבד - כ-492 אלף).
- 74.9% מכלל משקי הבית כללו משפחה אחת בלבד, 2.3% משפחה אחת ואחרים, 1.9% כללו שתי משפחות ויותר, 20.9% ממשקי בית הם משקי בית "לא משפחתיים", ברובם משקי בית של אנשים הגרים לבד (19.0% מכלל משקי הבית).

מועסקים במשקי בית

- סקר כוח אדם הוא המקור העיקרי למידע על כוח העבודה בישראל והוא נערך באופן שוטף על ידי הלמ"ס. במהלך שנת 2018 רואיינו בממוצע בכל חודש באופן שוטף כ-19,700 בני 15 ומעלה. אוכלוסיית הסקר כוללת את התושבים הקבועים של מדינת ישראל, כמו גם תיירים ותושבים ארעיים השוהים בישראל יותר משנה ברציפות. הסקר מאפשר לעקוב אחר ההתפתחות בכוח העבודה, גודלו ותכונותיו, היקף האבטלה ועוד.
- בשנת 2018 היו בישראל 2.59 מיליון משקי בית. 79.8% מהם - 2.07 מיליון - היו משקי בית עם מועסקים.
- נפשות בגיל עבודה במשקי בית: ב-2.13 מיליון משקי בית הייתה לפחות נפש אחת בגיל עבודה (כלומר מגיל 15 ועד גיל הפרישה לגמלאות: 67 - לגברים, 62 - לנשים), וב-91.5% ממשקי בית אלו היה מועסק אחד לפחות. בכ-340 אלף משקי בית התגוררו רק אנשים שאינם בגיל עבודה, כלומר גברים בני 67 ומעלה, נשים בנות 62 ומעלה וילדים עד גיל 14.
- מספר משקי הבית היהודיים הגיע ל-2.11 מיליון. אחוז משקי הבית עם מועסקים הגיע ל-79.7%. ב-1.69 מיליון משקי בית הייתה לפחות נפש אחת בגיל עבודה, ו-92.9% מתוכם היו משקי בית עם מועסקים.
- מספר משקי הבית הערביים הגיע לכ-392 אלף. אחוז משקי הבית עם מועסקים הגיע ל-78.9%. בכ-364 אלף משקי בית ערביים הייתה לפחות נפש אחת בגיל עבודה, ומתוכם 84.7% היו משקי בית עם מועסקים.
- האחוז הגבוה ביותר של משקי בית עם מועסקים היה באזור יהודה והשומרון - 89.6%. במחוז המרכז הגיע אחוז זה ל-82.7% (בנפת רמלה - 85.6%). האחוז הנמוך ביותר היה במחוז חיפה - 75.8% (בנפת חיפה - 73.3%). גם במחוז הדרום האחוז היה נמוך - 76.9%.
- בערים הגדולות שבהן מתגוררים 100,000 תושבים ויותר, נרשם האחוז הגבוה ביותר של משקי בית עם מועסקים בבית שמש - 86.6%, כפר סבא - 84.1%, בני ברק - 83.6% ופתח תקווה - 82.9%. האחוז הנמוך ביותר של משקי בית עם מועסקים נרשם בחיפה - 72.7%.

מועסקים לפי סוג משק בית

- 86.8% ממשקי הבית ה"משפחתיים" (שיש בהם לפחות משפחה אחת) היו משקי בית עם מועסקים, לעומת 53.4% בלבד ממשקי הבית ה"לא משפחתיים", עקב חלקם הגדול של אנשים שאינם בגיל העבודה בקבוצה זו.
- במשקי בית של זוג עם ילדים אחוז משקי הבית עם מועסקים גבוה מהאחוז במשקי בית ללא ילדים (95.6% ו-66.1%, בהתאמה). במשקי בית של זוג עם ילדים וגיל הילד הצעיר הוא 18-24 שנים, קיים אחוז גבוה עוד יותר של משקי בית עם מועסקים – 97.2%.
- 85.1% מהמשפחות החד-הוריות היו משפחות עם מועסקים. אחוז משקי הבית עם מועסקים עולה ככל שעולה גילו של הילד הצעיר. (תופעה זו קיימת בתעסוקת נשים באופן כללי.) במשקי בית של משפחות חד-הוריות שבהן גיל הילד הצעיר הוא 0-4 שנים, 80.2% הם משקי בית עם מועסקים. לעומת זאת, במשקי בית שבהם גיל הילד הצעיר הוא 15-17 שנים, עולה אחוז משקי הבית עם מועסקים ל-91.5%.

צפיפות דיור

- 55.1% ממשקי הבית גרו בצפיפות של פחות מנפש לחדר.
- במשקי בית יהודיים ממוצע נפשות לחדר ב-2018 היה 0.80.
- במשקי בית ערביים ממוצע נפשות לחדר הגיע ל-1.31 (מוסלמים - 1.39, דרוזים - 1.06, נוצרים - 0.98).
- ממוצע החדרים לנפש יורד ככל שעולה מספר הנפשות במשק הבית. אצל יהודים ממוצע חדרים של 2.87 במשקי בית של נפש אחת, לעומת ממוצע של 0.57 במשקי בית של 7 נפשות ויותר. אצל הערבים, ממוצע חדרים של 2.60 במשקי בית של נפש אחת, לעומת ממוצע של 0.45 במשקי בית של 7 נפשות ויותר.

נתונים מתוך סקר הוצאות משק הבית 2018

בשנת 2018, נדגמו בסקר הוצאות משק הבית 8,792 משקי בית, המייצגים כ-2.6 מיליון משקי בית באוכלוסייה.

44.7% ממשקי הבית הם משקי בית עם ילדים (עם 2.4 ילדים בממוצע).

מספר המפרנסים במשקי בית עם ילדים הוא 1.9 בממוצע, לעומת 1.2 בממוצע במשקי בית ללא ילדים.

מתוך משקי הבית עם ילדים, שיעור משקי הבית הערביים היה 21.5%. שיעורם מתוך משקי הבית בהם עד שני ילדים עמד על 18.6% ושיעורם מתוך משקי הבית עם שלושה ילדים או יותר – 26.3%.

מתוך משקי הבית עם ילדים, שיעור משקי הבית החרדיים היה 11.0%. שיעורם מתוך משקי הבית שבהם עד שני ילדים עמד על 5.3% ושיעורם מתוך משקי הבית עם שלושה ילדים או יותר – 20.4%.

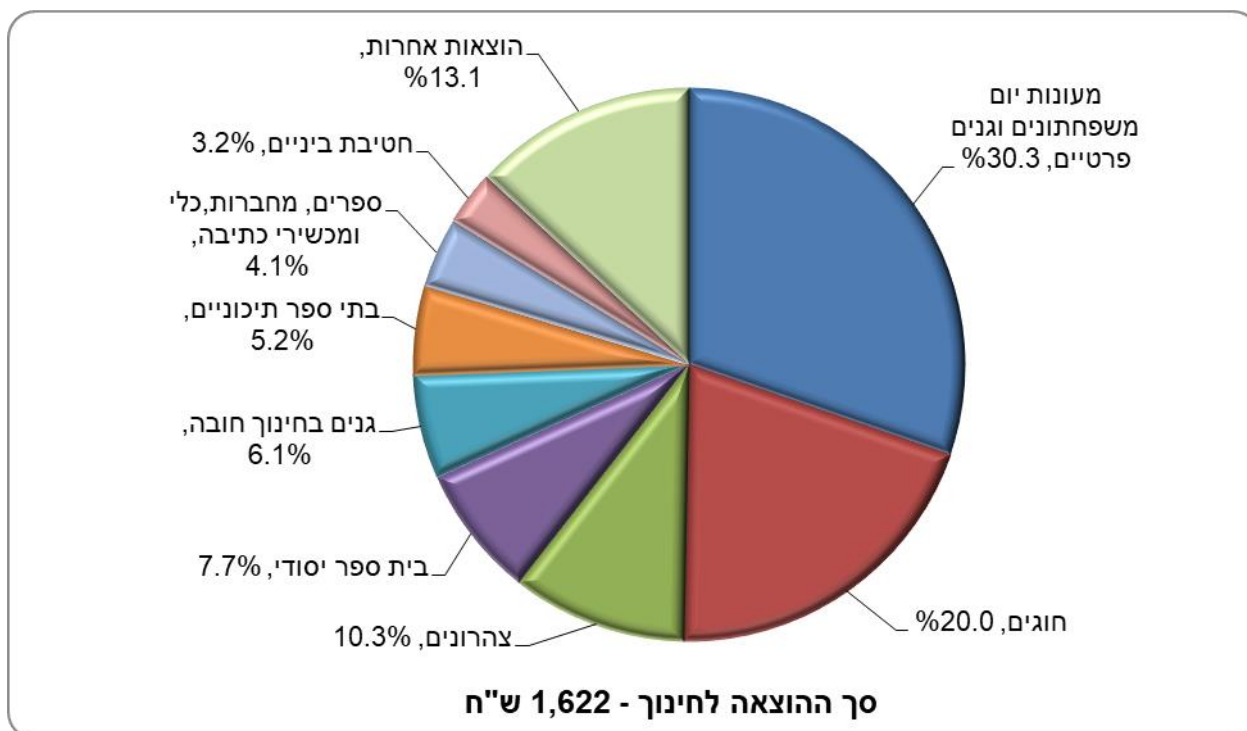
הוצאה כוללת לתצרוכת במשקי בית לפי סעיפים ראשיים

- בשנת 2018 הוציאו משקי בית בישראל על מצרכים ושירותים שרכשו 16,475 ש"ח. משקי בית עם ילדים הוציאו בממוצע פי 1.4 ממשקי בית ללא ילדים (19,624 ש"ח לעומת 13,927 ש"ח, בהתאמה).
- אחוז ההוצאה על מזון (כולל ירקות ופירות) מסך ההוצאה החודשית הממוצעת לתצרוכת במשקי בית עם ילדים מעט יותר גבוה מהאחוז במשקי בית ללא ילדים – 17.6% ו-16.9%, בהתאמה.
- משקי בית עם ילדים מוציאים פי 2.7 על סעיף חינוך, תרבות ובידור ממשקי בית בלי ילדים (2,749 ש"ח שהם 14.0% מסך ההוצאה, לעומת 1,028 ש"ח שהם 7.4% מסך ההוצאה, בהתאמה).
- ההוצאה של משקי בית עם ילדים על סעיף החינוך בלבד עמדה על 1,622 ש"ח. ההוצאות הגדולות ביותר היו על מעונות יום, משפחתונים וגנים פרטיים - 492 ש"ח (30.3% מסך ההוצאות לחינוך), על חוגים ושיעורי עזר - 324 ש"ח (20.0% מסך ההוצאות לחינוך) ועל צהרונים – 168 ש"ח (10.3% מסך ההוצאות לחינוך).
- במשקי בית עם ילדים אחוז ההוצאה על סעיף הבריאות מסך ההוצאות לתצרוכת נמוך מהאחוז במשקי בית ללא ילדים (5.1% לעומת 7.0%, בהתאמה).

לוח ד - הוצאה חודשית לתצרוכת למשקי בית עם ילדים וללא ילדים, 2018

-	סך הכל	ללא ילדים	עם ילדים- סך הכל	עד שני ילדים	שלושה ילדים ויותר
משקי בית באוכלוסיה (אלפים)	608.9,2	442.0,1	166.9,1	726.2	440.7
אחוז משקי בית ערבים	14.5	8.9	21.5	18.6	26.3
אחוז משקי בית חרדים	6.7	3.2	11	5.3	20.4
ממוצע נפשות במשק הבית	3.3	2	4.8	4	6.3
ממוצע מפרנסים במשק הבית	1.4	1.1	1.8	1.9	1.7
הוצאה כוללת לתצרוכת למשק בית	16,475	13,927	19,624	18,822	20,945
-			הרכב תצרוכת באחוזים		
הוצאה כוללת לתצרוכת למשק בית	100.0	100.0	100.0	100.0	100.0
מזון (ללא ירקות ופירות)	13.8	13.4	14.3	13.8	14.9
ירקות ופירות	3.4	3.5	3.3	3.2	3.3
דיור	24.8	28.5	21.6	22.2	20.6
תחזוקת הדירה ומשק הבית	9.1	9.8	8.5	8.5	8.4
ריהוט וציוד לבית	3.7	3.5	3.9	3.9	3.9
הלבשה והנעלה	3.0	2.5	3.4	3.4	3.5
בריאות	6.0	7.0	5.1	5.3	4.8
חינוך, תרבות ובידור	10.9	7.4	14.0	12.9	15.7
תחבורה ותקשורת	20.4	19.9	20.8	21.9	19.3
מוצרים ושירותים אחרים	4.9	4.7	5.1	4.9	5.6

תרשים 6 - התפלגות ההוצאה החודשית לחינוך בקרב משקי בית עם ילדים, 2018



הכנסות משקי בית

- בשנת 2018 ההכנסה הממוצעת ברוטו למשק בית בחודש הייתה 21,063 ש"ח. ההכנסה של משקי בית עם ילדים הייתה פי 1.4 מההכנסה של משקי בית ללא ילדים (24,872 ש"ח לחודש לעומת 17,981 ש"ח לחודש, בהתאמה).
- אחוז ההכנסה מעבודה במשקי בית שבהם עד שני ילדים היה הגבוה ביותר – 88.9%, ואחוז ההכנסה מקצבאות ותמיכות היה הנמוך ביותר – 6.1%.

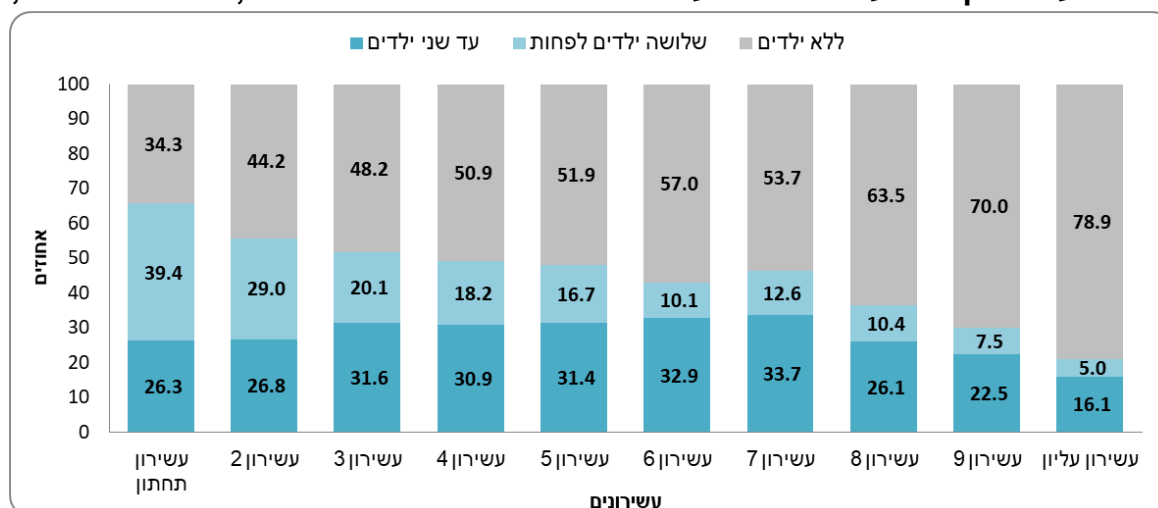
לוח ה - הרכב ההכנסה ברוטו לפי מקור ההכנסה למשקי בית עם ילדים וללא ילדים, 2018

-	סך הכל	ללא ילדים	עם ילדים - סך הכל	עד שני ילדים	שלושה ילדים ויותר
הכנסה חודשית ממוצעת ברוטו למשק בית	21,063	17,981	24,872	25,046	24,585
הרכב ההכנסה באחוזים	-	-	-	-	-
הכנסה מעבודה מהון	78.2	67.6	87.8	88.9	85.8
מפנסיות וקופות גמל	4.4	5.5	3.3	3.3	3.5
מקצבאות ותמיכות	6.9	12.3	1.2	1.4	0.8
	10.5	13.9	7.4	6.1	9.5

משקי בית עם ילדים לפי עשירונים

- בחלוקת משקי הבית לפי עשירוני הכנסה נטו לנפש סטנדרטית, בעשירון התחתון משקי הבית עם ילדים הם 65.7% מסך משקי הבית באותו עשירון וככל שהעשירון עולה, שיעור משקי הבית עם ילדים יורד. בעשירון העליון שיעור משקי הבית עם ילדים עומד על 21.1%.
- במשקי בית עם שלושה ילדים ויותר, ככל שהעשירון עולה כך שיעורם קטן. בעשירון התחתון משקי הבית עם שלושה ילדים ויותר הם 39.4% ובעשירון העליון הם רק 5.0% מסך משקי הבית באותו עשירון.
- השיעור הגבוה ביותר של משקי בית שבהם עד שני ילדים נמצא בעשירון השביעי – 33.7%.

תרשים 7 - שיעור משקי בית עם ילדים לפי עשירוני הכנסה נטו לנפש סטנדרטית, לפי מספר ילדים, 2018



בעלות על מוצרי תחבורה ותקשורת בני-קיימה בקרב משקי הבית (תרשים 3)

- בקרב משקי בית עם ילדים אחוזי הבעלות על מוצרי תחבורה ותקשורת גבוהים יותר מהאחוזים במשקי בית ללא ילדים, למעט בעלות על טלוויזיה ומינורי טלוויזיה בכבלים, בלוויין או בשידור אחר.
- ל-91.0% ממשקי הבית ללא ילדים יש בעלות על טלוויזיה, ואילו במשקי בית עם שלושה ילדים ויותר אחוז הבעלות הוא הנמוך ביותר 73.2%.
- ל-82.6% ממשקי הבית עם ילדים יש מחשב בבעלותם ול-77.5% מנוי לאינטרנט, ואילו במשקי בית ללא ילדים ל-72.2% בעלות על מחשב ול-72.8% מינורי לאינטרנט.
- שיעור הבעלות על קורקינט ואופניים חשמליים גבוה יותר במשקי בית עם ילדים – 5.9% ו-7.7% לעומת 1.2% ו-4.0%, בהתאמה. שיעורי הבעלות הגבוהים ביותר על מוצרים אלו נמצאו בקרב משקי בית עם שלושה ילדים או יותר – 7.7% ו-8.6%, בהתאמה.
- ל-83.9% ממשקי הבית עם ילדים יש מכונית אחת לפחות, לעומת 62.6% בלבד ממשקי בית ללא ילדים.

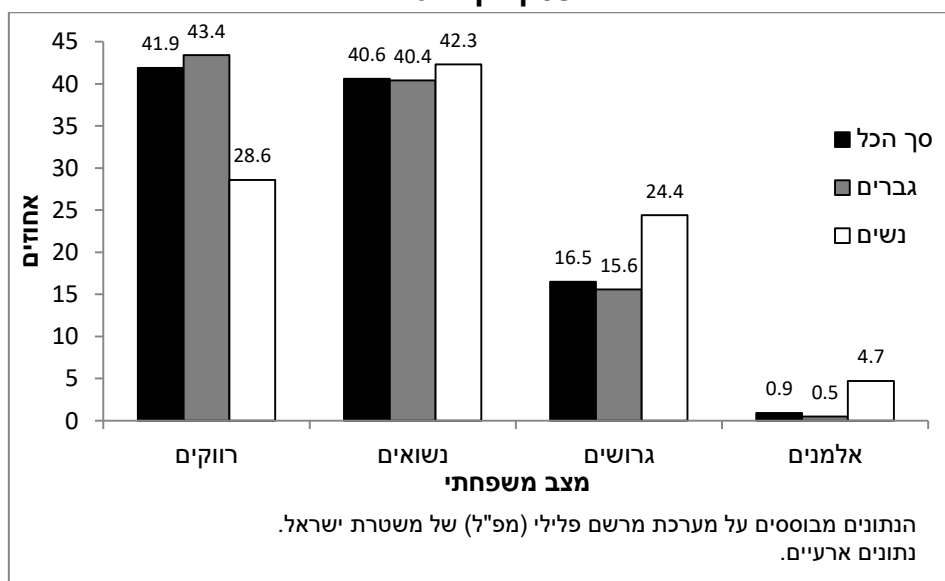
לוח ו - בעלות על מוצרי תחבורה ותקשורת נבחרים במשקי בית עם וללא ילדים, 2018

שלושה ילדים ויותר	עד שני ילדים	עם ילדים- סך הכל	ללא ילדים	סך הכל	
73.2	90.2	83.8	91.0	87.8	טלוויזיה
43.9	64.4	56.6	67.0	62.3	מנוי לטלוויזיה- כבלים, לוויין או שידור אחר
18.6	14.3	15.9	10.0	12.7	ממיר דיגיטלי
24.9	18.3	20.8	11.2	15.5	צלחת לוויין
77.8	85.5	82.6	72.2	76.9	מחשב ביתי
69.6	82.4	77.5	72.8	74.9	אינטרנט
44.8	47.2	46.3	28.1	36.2	טאבלט
35.8	30.8	32.7	8.2	19.1	קונסולת משחקים
99.7	99.7	99.7	96.5	97.9	טלפון נייד
98.6	95.9	96.2	60.0	76.2	שני טלפונים ניידים ויותר
8.6	7.2	7.7	4.0	5.7	אופניים חשמליים
7.7	4.8	5.9	1.2	3.3	קורקינט חשמלי
80.6	85.9	83.9	62.6	72.1	מכונית אחת לפחות

תושבי ישראל עומדים לדין במשפטים פליליים לפי מצב משפחתי⁴

- 28.4 אלף עומדים לדין במשפטים פליליים - שהם תושבי ישראל - קיבלו פסק דין בשנת 2017. מתוכם 26.3 אלף מבוגרים ו-2.1 אלף קטינים.⁵
- בקרב כלל תושבי ישראל המבוגרים העומדים לדין, 41.9% היו רווקים, 40.6% היו נשואים, 16.5% היו גרושים ו-0.9% - אלמנים.
- מתוך 26.3 אלף המבוגרים העומדים לדין, הרוב הגדול הם גברים (23.6 אלף - 89.8%), ואילו עשירית הן נשים (2.7 אלף - 10.2%).
- נמצאו הבדלים במצב המשפחתי בין גברים לנשים העומדים לדין. אחוז הרווקים בקרב כלל הגברים המבוגרים העומדים לדין (43.4%) היה גבוה בהרבה מאחוז הרווקות בקרב כלל הנשים המבוגרות העומדות לדין (28.6%). באחוז הנשואים לא נמצאו הבדלים משמעותיים בין המינים (40.4% בקרב גברים ו-42.3% בקרב נשים). ואולם, אחוז הגרושים היה נמוך באופן משמעותי בקרב הגברים (15.6%) מהאחוז בקרב הנשים (24.4%), וכך גם אחוז האלמנים (0.5% לעומת 4.7%, בהתאמה).

תרשים 8 – מבוגרים תושבי ישראל העומדים לדין במשפטים פליליים לפי מין ולפי מצב משפחתי, שנת פסק דין 2017

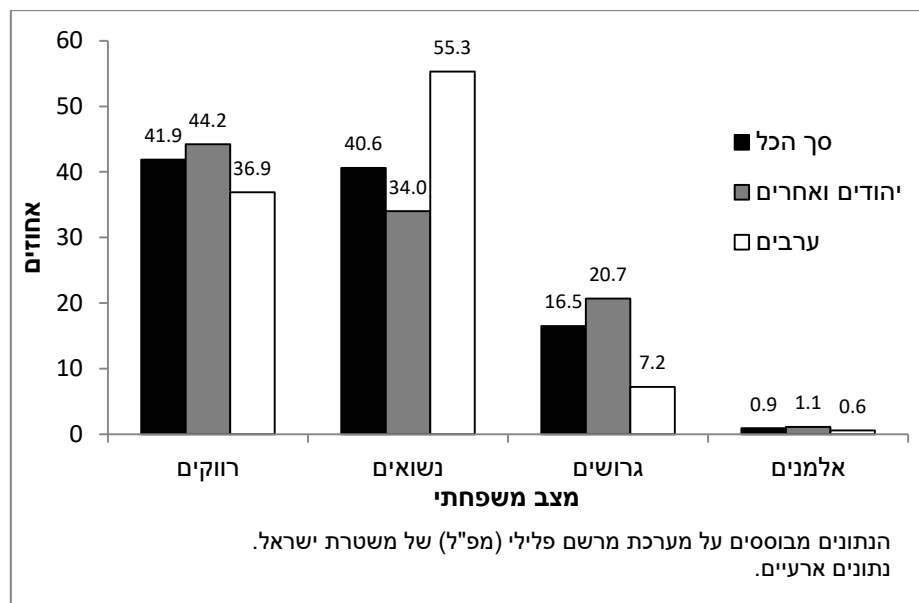


⁴ הנתונים מבוססים על מערכת מרשם פלילי (מפ"ל) של משטרת ישראל, ומעודכנים למאי 2019. נתוני שנת פסק דין 2017 הם נתונים ארעיים.

⁵ בנוסף על כך, היו 9.4 אלף עומדים לדין במשפטים פליליים, שקיבלו פסק דין בשנת 2017 שהם אינם תושבי ישראל. בהודעה זו הנתונים יתמקדו באוכלוסיית תושבי ישראל בלבד.

- בחינת המצב המשפחתי של מבוגרים העומדים לדין לפי **קבוצת אוכלוסייה** מראה על הבדלים משמעותיים בין יהודים ואחרים לבין ערבים. 44.2% מהמבוגרים היהודים והאחרים העומדים לדין היו רווקים, לעומת 36.9% מהמבוגרים הערבים העומדים לדין. אחוז הגרושים בקרב מבוגרים יהודים ואחרים העומדים לדין (20.7%) היה גבוה באופן ניכר מהאחוז בקרב הערבים (7.2%) ואילו בקרב האלמנים הפער היה קטן יותר (1.1% לעומת 0.6%, בהתאמה). אחוז הנשואים בקרב יהודים ואחרים (34.0%) היה נמוך באופן משמעותי מהאחוז בקרב ערבים (55.3%).

תרשים 9 – מבוגרים תושבי ישראל העומדים לדין במשפטים פליליים לפי קבוצת אוכלוסייה ולפי מצב משפחתי, שנת פסק דין 2017



- בקרב 26.3 אלף תושבי ישראל המבוגרים העומדים לדין, 87.0% **הורשעו בדין פלילי** (22.9 אלף). לא נמצאו הבדלים משמעותיים בבחינת אחוז ההרשעה לפי מצב משפחתי. 88.6% מהנשואים הורשעו, לעומת 86.0% מהרווקים ו-85.4% מהגרושים. אומנם 92.4% מהאלמנים הורשעו, אך מספרם היה קטן יחסית (249 עומדים לדין).

• כשבוחנים את המבוגרים שהורשעו בדין, לפי **סוג העבירה העיקרית** שבה הורשעו, נמצאו הבדלים משמעותיים לפי המצב המשפחתי.

- **עבירות כלפי הסדר הציבורי** היו הנפוצות ביותר בקרב כלל המבוגרים שהורשעו בדין (29.8%). עבירות אלו היו נפוצות במיוחד בקרב הרווקים (34.8%).
- 17.4% מכלל המבוגרים שהורשעו בדין, הורשעו בגין **עבירות כלפי גופו של אדם**. עבירות אלו היו נפוצות בעיקר בקרב הנשואים (23.7%).
- אחוז המורשעים בגין **עבירות רכוש** בקרב כלל המבוגרים שהורשעו בדין היה 16.3%. אחוז זה היה גבוה יותר בקרב הרווקים (20.2%).
- בקרב כלל המבוגרים שהורשעו בדין, 14.9% הורשעו בגין **עבירות מוסר** הכוללות בעיקר עבירות סמים. עבירות אלו היו נפוצות בעיקר בקרב הרווקים (21.3%).
- 11.9% מכלל המבוגרים שהורשעו בדין, הורשעו בגין **עבירות רישוי**. אחוז המורשעים בגין עבירות רישוי היה גבוה באופן משמעותי בקרב הנשואים (22.7%), וגבוה באופן ניכר בקרב האלמנים (45.7%).

תרשים 10 – מבוגרים תושבי ישראל המורשעים בדין במשפטים פליליים לפי מצב משפחתי ולפי סוג העבירה החמורה ביותר, שנת פסק דין 2017

