

# הודעה לתקשורת

אתר: [www.cbs.gov.il](http://www.cbs.gov.il) דוא"ל: [info@cbs.gov.il](mailto:info@cbs.gov.il) פקס: 02-6521340

ירושלים, ח' באדר תש"פ  
4 במרס 2020  
063/2020

## השכר הממוצע ברוטו למשרת שכיר של עובדים ישראלים בשנת 2019<sup>1</sup> Average Gross Wages per Employee Job of Israeli Workers in 2019

שנת 2019 - על פי נתונים מקוריים<sup>2</sup> (ממוצע לחודש)

### עובדים ישראלים:

השכר הממוצע למשרת שכיר במחירים שוטפים היה 10,784 ש"ח, עלייה של 3.0% לעומת שנת 2018 כאשר בענף שירותי אירוח ואוכל הייתה העלייה הגדולה ביותר – 5.4%.

- השכר הממוצע למשרת שכיר במחירים קבועים<sup>3</sup> היה 10,176 ש"ח, עלייה של 2.1% לעומת שנת 2018.
- מספר משרות השכיר היה 3.749 מיליון, עלייה של 2.0% (73.9 אלף) לעומת שנת 2018 כאשר בענף מידע ותקשורת הייתה העלייה הגדולה ביותר – 4.6%.

### עובדים מחו"ל:

- מספר משרות השכיר היה 135.5 אלף, עלייה של 2.0% לעומת שנת 2018.
- השכר הממוצע למשרת שכיר במחירים שוטפים 6,571 ש"ח, עלייה של 5.1% לעומת שנת 2018.

## שכר ממוצע למשרת שכיר במחירים שוטפים - נתונים מקוריים (ממוצע לחודש)

לוח א. שכר ממוצע למשרת שכיר במחירים שוטפים (ש"ח), אוקטובר-דצמבר 2019

שנת 2019	שכר ממוצע למשרת שכיר מחירים שוטפים - סך כל העובדים	שכר ממוצע למשרת שכיר מחירים שוטפים - עובדים ישראלים	שכר ממוצע למשרת שכיר מחירים שוטפים - עובדים מחו"ל
שנת 2019	10,483	10,784	6,571
דצמבר	10,856	11,163	6,938
נובמבר	10,219	10,505	6,574
אוקטובר	10,182	10,489	6,606

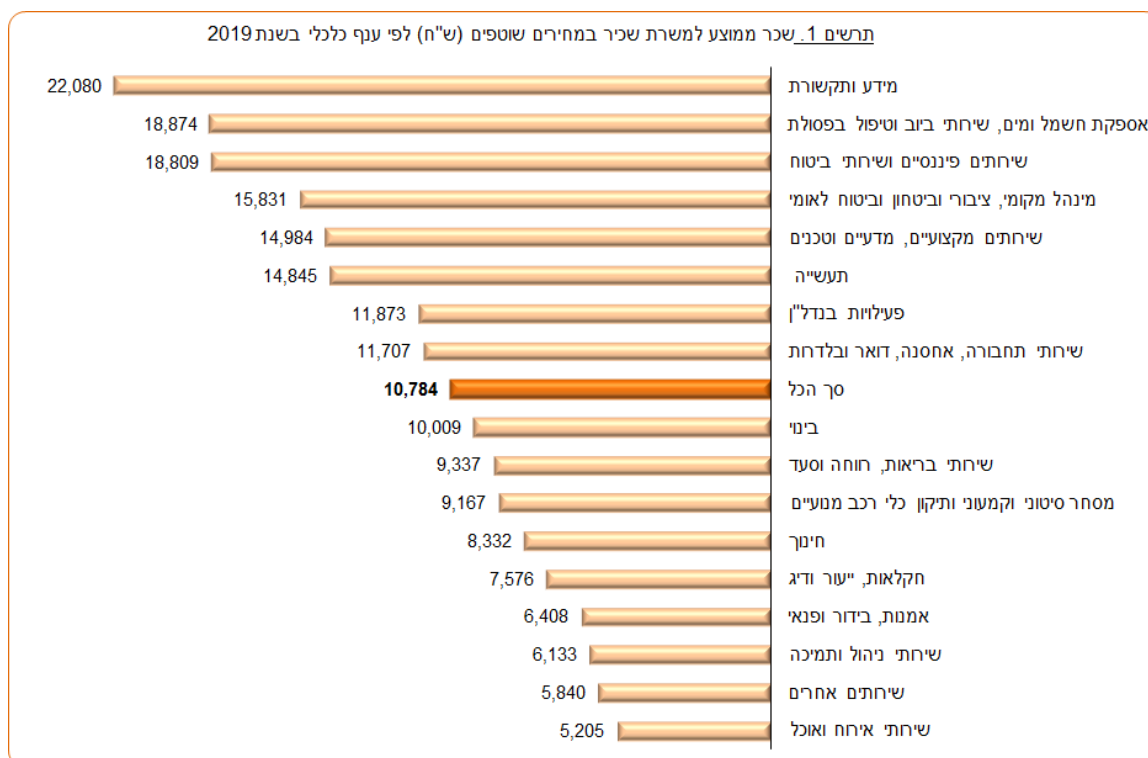
<sup>1</sup> מבוסס על עיבוד ראשוני של מדגם דיווחי המעסיקים למוסד לביטוח לאומי על משרות ושכר על גבי טופס 102 ומקורות מנהליים אחרים.

<sup>2</sup> נתונים מקוריים של שכר ממוצע ומשרות שכיר נועדו להציג את הנתונים בחודש מסוים. נתונים אלו, בשונה מנתונים מנוכי עונתיות, אינם משמשים לצורך השוואה לתקופות קודמות שכן לא הוסרה מהם ההשפעה של עונתיות, חגים וימי פעילות.

<sup>3</sup> שכר ממוצע למשרת שכיר במחירים קבועים הוא השכר הממוצע במחירים שוטפים מנוכה במדד המחירים לצרכן של כל חודש. שכר זה מייצג את השכר ללא השפעה של עליות ו/או ירידות מחירים במשק.

## שכר ממוצע למשרת שכיר (עובדים ישראלים) במחירים שוטפים לפי ענף כלכלי - נתונים מקוריים, שנת 2019 (ממוצע לחודש)

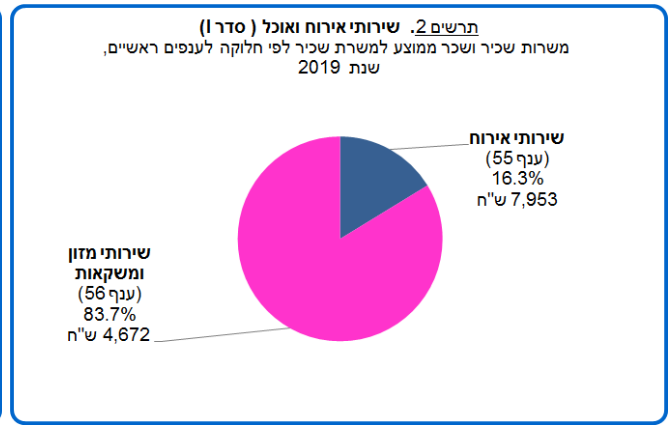
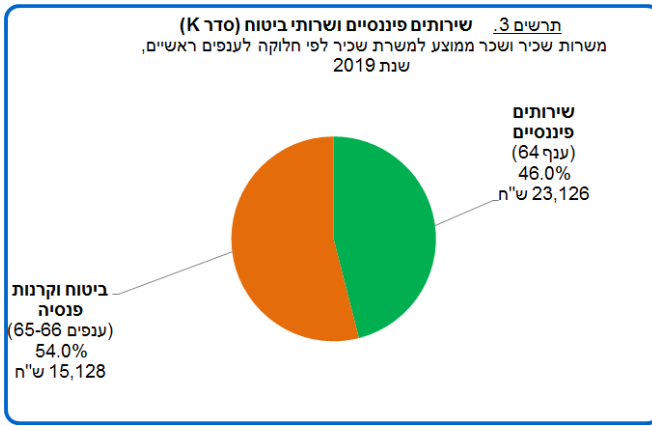
בשנת 2019, 33.9% מכלל משרות השכיר במשק (1.271 מיליון) היו בענפים כלכליים שבהם השכר הממוצע למשרת שכיר גבוה מהשכר הממוצע של כלל המשק (10,784 ש"ח). 66.1% מכלל משרות השכיר במשק (2.478 מיליון) היו בענפים כלכליים שבהם השכר הממוצע למשרת שכיר נמוך מהשכר הממוצע של כלל המשק. **לנתונים מקוריים לפי ענפי כלכלה מפורטים ראו לוח 4.**



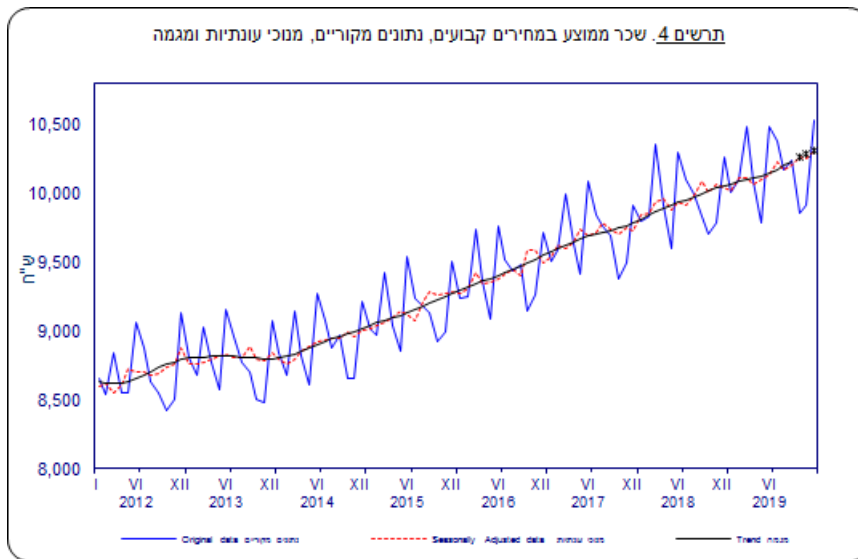
## שכר ממוצע למשרת שכיר במחירים שוטפים לפי ענפים כלכליים נבחרים – נתונים מקוריים, שנת 2019 (ממוצע לחודש)

מספר משרות השכיר והשכר הממוצע למשרת שכיר בכל ענף סדר מושפע מסך כל ענפי הכלכלה הראשיים המרכיבים אותו: בתרשים 2 שלהלן ניתן לראות כי מכלל משרות השכיר **בענף שירותי אירוח ואוכל** (סדר I) משרות השכיר בענף שירותי אירוח (ענף 55) מהוות 16.3% בלבד אולם השכר הממוצע למשרת שכיר בענף זה (7,953 ש"ח) היה גבוה ב-52.8% מהשכר הממוצע של כלל ענף שירותי אירוח ואוכל (5,205 ש"ח).

בתרשים 3 שלהלן ניתן לראות כי מכלל משרות השכיר **בענף שירותים פיננסיים ושרותי ביטוח** (סדר K), משרות השכיר **בענף שירותים פיננסיים (ענף 64)** מהוות פחות ממחצית אולם השכר הממוצע למשרת שכיר בענפים אלו (23,126 ש"ח) **גבוה** ב-23.0% מהשכר הממוצע של כלל הענף (18,809 ש"ח). לעומת זאת **בענפים ביטוח וקרנות פנסיה (ענפים 65-66)** משרות השכיר מהוות יותר ממחצית אולם השכר הממוצע למשרת שכיר בענף זה (15,128 ש"ח) **נמוך** ב-19.6% מהשכר הממוצע של כלל הענף.



### שכר ממוצע למשרת שכיר (עובדים ישראלים) - נתוני מגמה<sup>4</sup> בחישוב שנתי

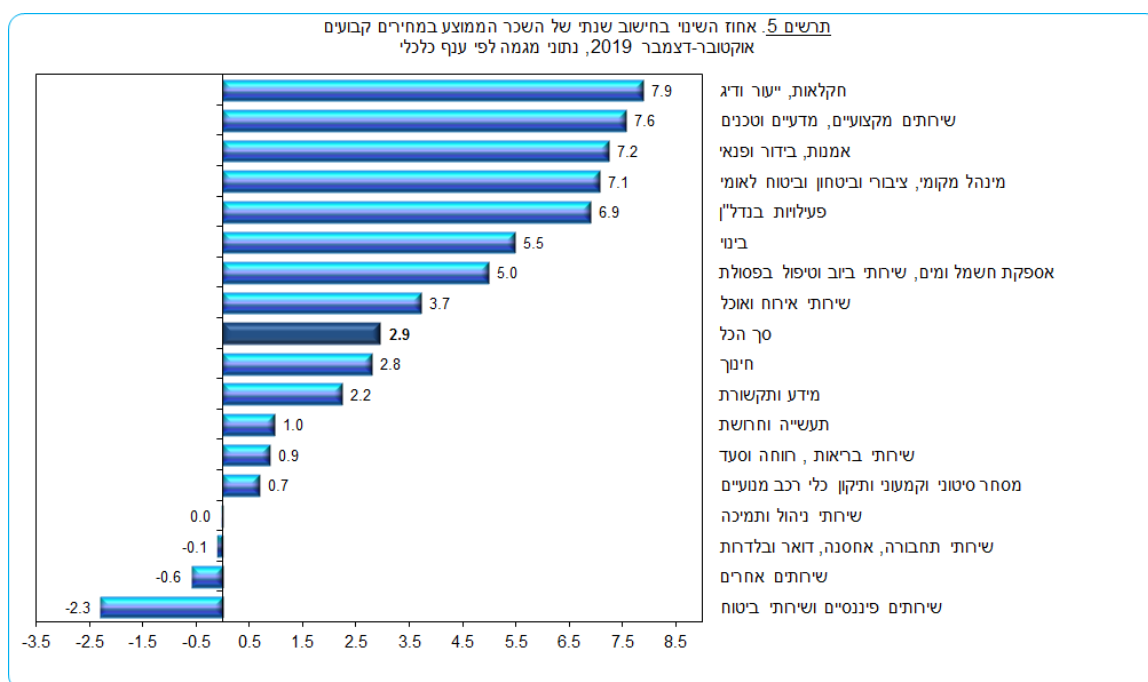


נתוני המגמה מצביעים על עלייה בשכר הממוצע למשרת שכיר הן במחירים **שוטפים** הן במחירים **קבועים**.  
**מחירים שוטפים:** בחודשים אוקטובר-דצמבר 2019 עלה השכר הממוצע למשרת שכיר במחירים שוטפים ב- 3.0% בחישוב שנתי, בהמשך לעלייה של 2.9% בחישוב שנתי יולי-ספטמבר 2019.  
**מחירים קבועים:** בחודשים אוקטובר-דצמבר 2019 עלה השכר הממוצע למשרת שכיר במחירים קבועים ב- 2.9% בחישוב שנתי, בהמשך לעלייה של 3.2% בחישוב שנתי יולי-ספטמבר 2019.

<sup>4</sup> נתונים מנוכי עונתיות מתקבלים לאחר ניכוי השפעת העונתיות והשפעת חגים וימי הפעילות מהנתונים המקוריים. נתוני מגמה נאמדים לאחר הסרת ההשפעה של האי-סדירות ("רעשים") מהנתונים מנוכי העונתיות. נתונים אלה עשויים להשתנות מאחר שהם מחושבים מחדש עם קבלת נתון מקורי נוסף מידי חודש. הסבר מפורט ומעודכן על תהליך ניכוי עונתיות ואמידת המגמה מתפרסם ב"[הגורמים העונתיים וגורמי ההתאמה מראש ל-2019, מגמות ל-2015-2019](#)".

## שכר ממוצע למשרת שכיר במחירים קבועים (עובדים ישראלים)

### נתוני מגמה בחישוב שנתי לפי ענף כלכלי



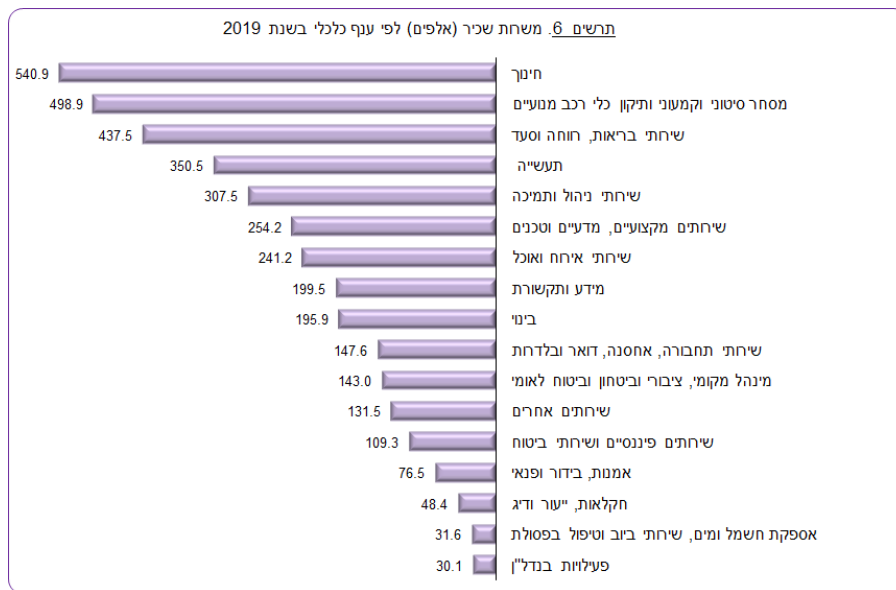
5 תרשים מראה כי **בענף קקלאות, יעור ודיג** עלה השכר הממוצע למשרת שכיר במחירים קבועים ב-7.9% בחישוב שנתי בחודשים אוקטובר-דצמבר 2019, בהמשך לעלייה של 6.7% בחישוב שנתי בחודשים יולי-ספטמבר 2019. **בענף שירותים פיננסיים ושירותי ביטוח** ירד השכר הממוצע למשרת שכיר במחירים קבועים ב-2.3% בחישוב שנתי בחודשים אוקטובר-דצמבר 2019, בהמשך לירידה של 2.1% בחישוב שנתי בחודשים יולי-ספטמבר 2019.

### משרות שכיר - נתונים מקוריים (ממוצע לחודש)

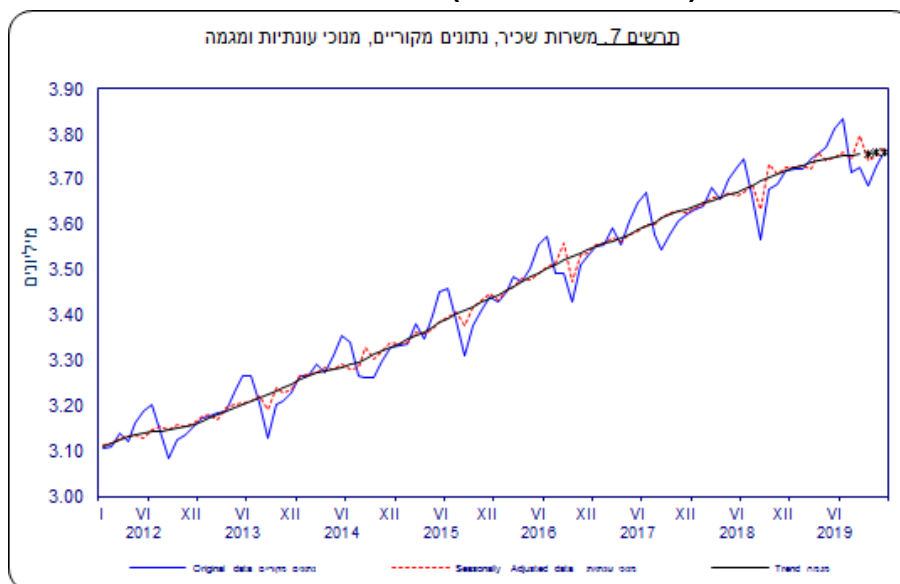
לוח ב. משרות שכיר (אלפים), אוקטובר- דצמבר 2019

שנת 2019	משרות שכיר - סך כל העובדים	משרות שכיר - עובדים ישראלים	משרות שכיר - עובדים מחו"ל
שנת 2019	3,990.0	3,748.9	135.5
דצמבר	4,012.6	3,764.4	136.9
נובמבר	3,975.3	3,729.8	136.6
אוקטובר	3,928.3	3,686.0	135.4

בתרשים 6 מוצגים נתונים מקוריים של משרות השכיר (עובדים ישראלים) בשנת 2019 (ממוצע לחודש) לפי ענף כלכלי



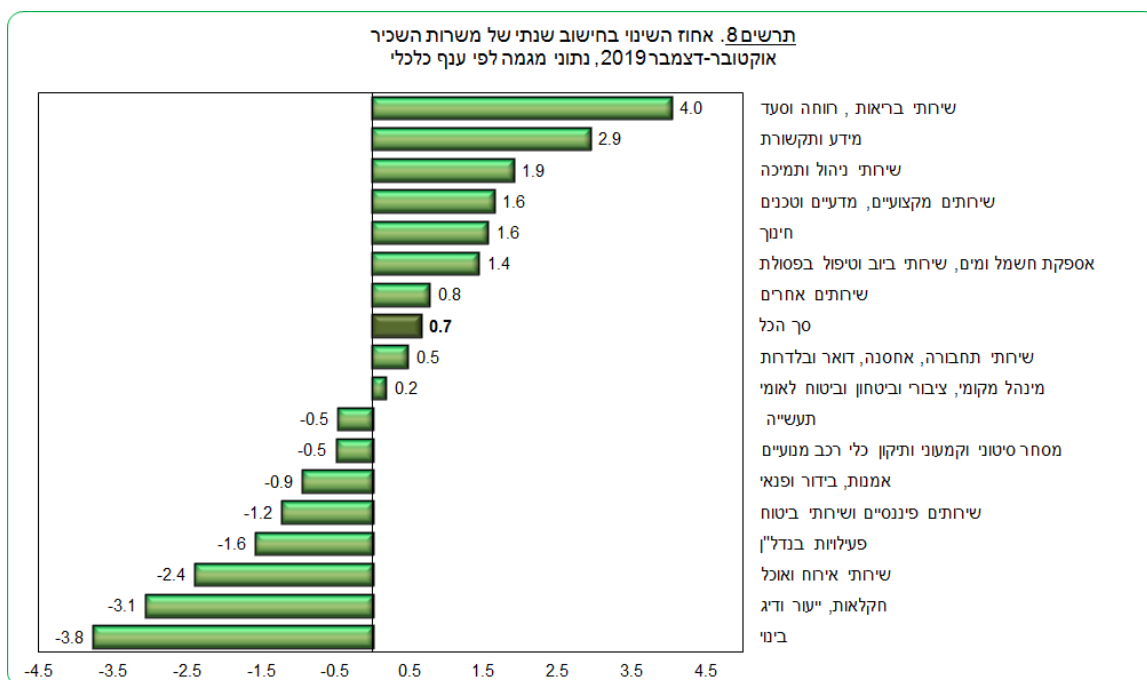
### משרות שכיר (עובדים ישראלים) - נתוני מגמה<sup>5</sup> בחישוב שנתי



נתוני המגמה מצביעים על עלייה במספר משרות השכיר. בחודשים אוקטובר-דצמבר 2019 עלה מספר משרות השכיר ב-0.7% בחישוב שנתי, בהמשך לעלייה דומה בחישוב שנתי בחודשים יולי-ספטמבר 2019.

<sup>5</sup> נתונים מנוכי עונתיות מתקבלים לאחר ניכוי השפעת העונתיות והשפעת חגים וימי הפעילות מהנתונים המקוריים. נתוני מגמה נאמדים לאחר הסרת ההשפעה של האי-סדירות ("רעשים") מהנתונים מנוכי העונתיות. נתונים אלה עשויים להשתנות מאחר שהם מחושבים מחדש עם קבלת נתון מקורי נוסף מידי חודש. מידע נוסף מופיע בפרסום "[הגורמים העונתיים וגורמי ההתאמה מראש ל-2019 מגמות ל-2015-2019](#)".

## משרות שכיר (עובדים ישראלים) - נתוני מגמה בחישוב שנתי לפי ענף כלכלי



תרשים 8 מראה כי **בענף שירותי בריאות, רווחה וסעד** עלה מספר משרות השכיר ב-4.0% בחישוב שנתי בחודשים אוקטובר-דצמבר 2019, בהמשך לעלייה של 4.4% בחישוב שנתי בחודשים יולי-ספטמבר 2019. **בענף בנייה** ירד מספר משרות השכיר ב-3.8% בחישוב שנתי בחודשים אוקטובר-דצמבר 2019, בהמשך לירידה של 2.4% בחישוב שנתי בחודשים יולי-ספטמבר 2019.

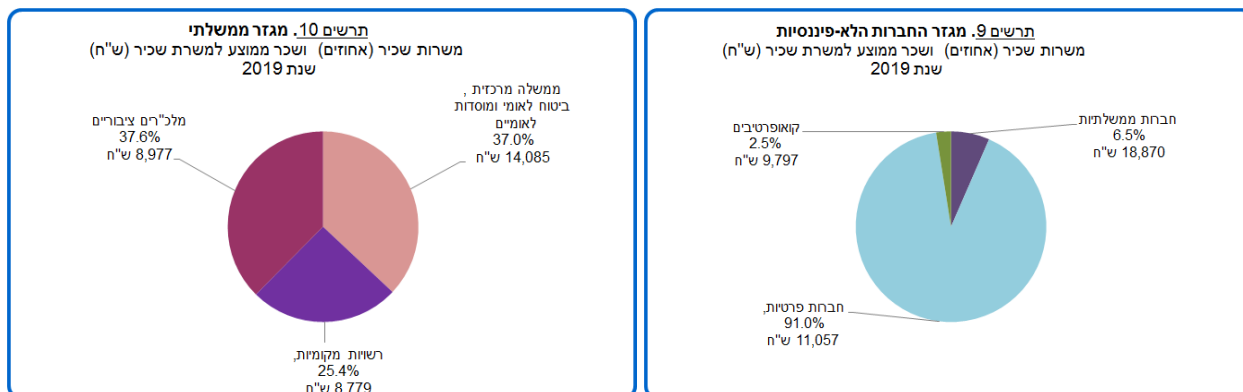
### מגזרים במשק (עובדים ישראלים) - שכר ממוצע למשרת שכיר ומשרות שכיר, נתונים מקוריים, שנת 2019 (ממוצע לחודש)

בשנת 2019 המגזר הגדול ביותר היה מגזר החברות הלא-פיננסיות, ובו היו 2,415 מיליון משרות שכיר (64.4% מכלל משרות השכיר במשק). השכר הממוצע למשרת שכיר במגזר זה היה 11,536 ש"ח.

#### לוח ג. שכר ממוצע למשרת שכיר ומשרות שכיר לפי מגזרים בשנת 2019

מגזר	שכר ממוצע למשרת שכיר במחירים שוטפים (₪)	משרות שכיר (אלפים)	אחוז משרות שכיר מכלל משרות השכיר במשק
סה"כ המשק	10,784	3,748.9	100.0
חברות לא פיננסיות	11,536	2,414.6	64.4%
מגזר ממשלתי	10,817	708.0	18.9%
מלכ"רים פרטיים	6,012	281.8	7.5%
משקי בית	4,967	240.0	6.4%
חברות פיננסיות	19,392	104.6	2.8%

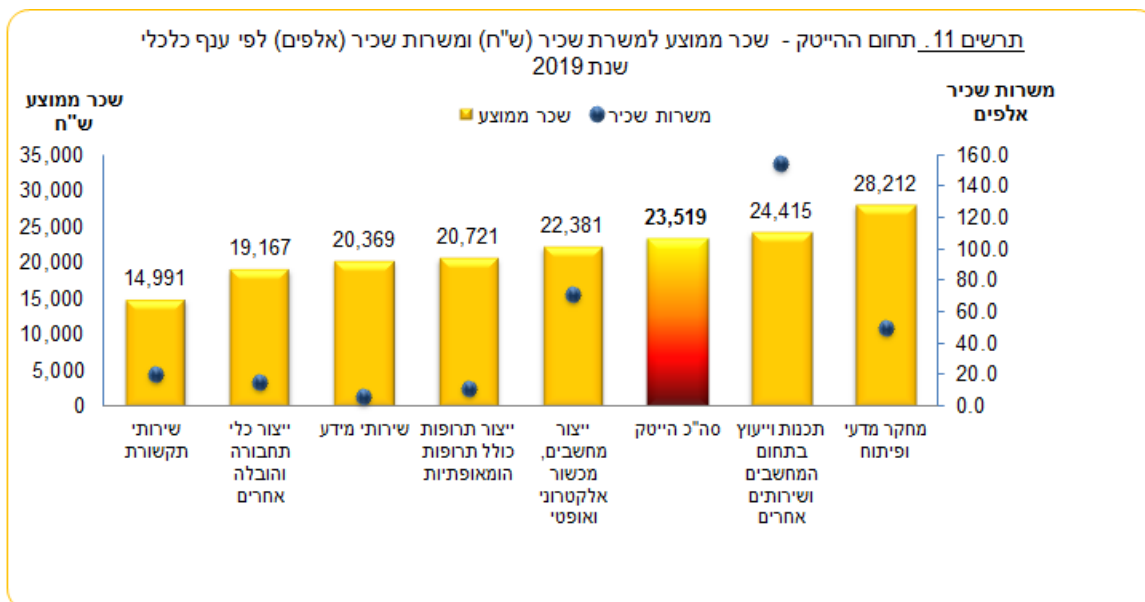
בתרשימים 9, 10 מוצגים משרות שכיר (אחוזים) ושכר ממוצע למשרת שכיר (ש"ח) במגזר הממשלתי ובמגזר החברות הלא-פיננסיות לפי חלוקה לתת-מגזרים בשנת 2019.



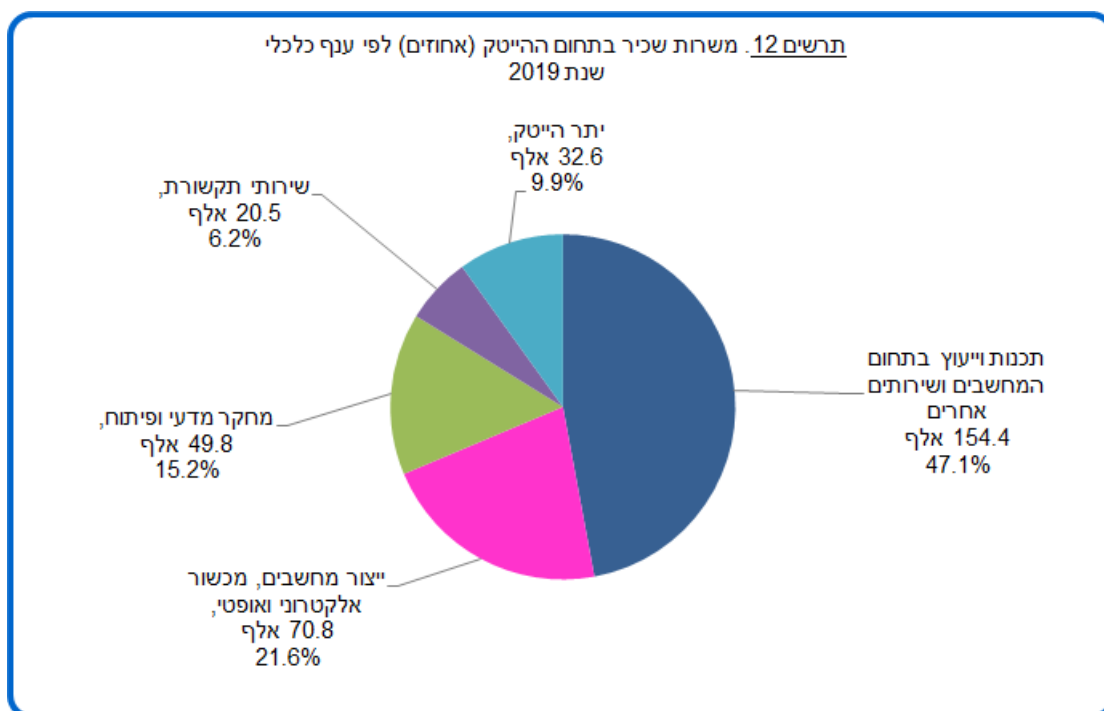
## תחום ההייטק (עובדים ישראלים) - שכר ממוצע למשרת שכיר במחירים שוטפים ומשרות שכיר שנת 2019 (ממוצע לחודש)

בשנת 2019 השכר הממוצע למשרת שכיר של העובדים בתחום ההייטק היה 23,519 ש"ח, עלייה של 4.6% לעומת שנת 2018 (22,479 ש"ח).

תרשים 11 מציג שכר ממוצע למשרת שכיר ומשרות שכיר בתחום ההייטק לפי ענף כלכלי. העמודות בתרשים מייצגות את השכר הממוצע כאשר ציר הערכים נמצא בצד שמאל של התרשים. הנקודות מייצגות את מספר משרות השכיר כאשר ציר הערכים נמצא בצד ימין. לדוגמה: בענף **תכנות וייעוץ בתחום המחשבים** השכר הממוצע למשרת שכיר בשנת 2019 היה 24,415 ש"ח ומספר משרות השכיר היה 154.4 אלף.



בשנת 2019 היה מספר משרות השכיר בתחום ההייטק 328.0 אלף, עלייה של 4.2% לעומת שנת 2018 (314.8 אלף). משרות השכיר בתחום ההייטק הוו 8.8% מכלל משרות השכיר במשק בדומה לשנת 2018 (8.6%).



### עובדים מחו"ל המדווחים למוסד לביטוח לאומי – שנת 2019 (ממוצע לחודש) שכר ממוצע למשרת שכיר

בשנת 2019 עלה השכר הממוצע למשרת שכיר של עובדים מחו"ל ב-5.1% לעומת שנת 2018, בהמשך לעלייה של 5.4% בשנת 2018 לעומת שנת 2017.

### לוח ד. שכר ממוצע למשרת שכיר (ש) של עובדים מחו"ל בשנים 2017-2019

ענף	2017	2018	2019	אחוז השינוי בשנת 2019 לעומת 2018
<b>total</b>	<b>5,928</b>	<b>6,249</b>	<b>6,571</b>	<b>5.1</b>
<b>A</b> חקלאות, ייעור ודיג	6,225	6,516	6,560	0.7
<b>F</b> בינוי	7,724	7,900	8,135	3.0
<b>I</b> שירותי אירוח ואוכל	7,850	8,206	8,631	5.2
<b>N</b> שירותי ניהול ותמיכה	4,790	5,118	5,273	3.0
<b>Q</b> שירותי בריאות, רווחה וסעד	3,320	3,639	4,035	10.9
<b>other</b> יתר	9,156	9,349	9,831	5.2



## משרות שכיר של העובדים מחו"ל

בשנת 2019 עלה מספר משרות השכיר של העובדים מחו"ל ב-2.0% לעומת שנת 2018, בהמשך לעלייה של 5.2% בשנת 2018 לעומת שנת 2017. הענף הגדול ביותר היה ענף שירותי בריאות, רווחה וסעד שהוזה 26.2% מכלל משרות השכיר של העובדים מחו"ל.

### לוח ה. משרות שכיר (אלפים) של עובדים מחו"ל בשנים 2017-2019

אחוז השינוי בשנת 2019 לעומת 2018	2019	2018	2017	ענף	
2.0	135.5	132.8	126.3	סך הכל	<b>total</b>
2.4	25.2	24.6	24.1	חקלאות, ייעור ודיג	<b>A</b>
10.4	19.8	18.0	15.2	בינוי	<b>F</b>
3.0	12.8	12.4	12.3	שירותי אירוח ואוכל	<b>I</b>
0.9	23.0	22.8	22.2	שירותי ניהול ותמיכה	<b>N</b>
-1.3	35.5	36.0	34.7	שירותי בריאות, רווחה וסעד	<b>Q</b>
0.8	19.2	19.1	17.8	יתר	<b>other</b>

