

הודעה לתקשורת

אתר: www.cbs.gov.il דוא"ל: info@cbs.gov.il פקס: 02-6521340

ירושלים, כ"ט בניסן, התש"ף
23 באפריל, 2020
112/2020

האוכלוסייה הדרוזית בישראל - לקט נתונים לרגל חג הנביא שועיב

The Druze Population of Israel

- בסוף 2019 מנתה אוכלוסיית הדרוזים בישראל כ-145 אלף נפש (נתון ארעי) – גידול של פי עשרה מאז קום המדינה (14.5 אלף נפש ב-1949).
- בסוף 2018 היישובים עם מספר הדרוזים הגדול ביותר היו דאלית אל-כרמל (16.9 אלף) וירכא (16.7 אלף).
- בסוף 2018 כרבע (25.7%) מהאוכלוסייה הדרוזית היו ילדים בני 0-14. באוכלוסייה היהודית 27.6% הם ילדים, באוכלוסייה המוסלמית כשליש (33.8%) ואילו באוכלוסיית הנוצרים הערבים כחמישית (21.6%).
- שיעור הפרייון הכולל¹ לאישה דרוזית ב-2018 עמד על 2.16 ילדים בממוצע, בהשוואה ל-2.10 בשנה הקודמת. על אף העלייה, שיעור הפרייון הכולל בקרב הנשים הדרוזיות נמצא במגמת ירידה מאמצע שנות ה-60. שיא הפרייון, 7.92 ילדים לאישה, נמדד ב-1964. ב-1990 היה השיעור 4.05 ילדים לאישה, ב-2000 - 3.07 וב-2010 - 2.47.
- ב-2019 היו בישראל כ-39 אלף משקי בית שבראשם עמד דרוזי, כ-1.4% מכלל משקי הבית בישראל. מתוכם 82.6% משקי בית עם מועסקים, מספר גבוה מזה של המוסלמים (77.8%) ומשל הנוצרים (76.6%).
- אצל הדרוזים בדומה למוסלמים, יש פער גדול בין ההשתתפות של גברים בכוח העבודה לבין זו של הנשים.
- בשנת תשע"ט (2018/19) למדו 5,000 סטודנטים דרוזים בכל המוסדות להשכלה גבוהה בישראל, מלבד האוניברסיטה הפתוחה. בהשוואה לשנה הקודמת (תשע"ח – 2017/18) עלה מספרם ב-2.2%. בראייה רב-שנתית, גדל מספר הסטודנטים הדרוזים פי 3.1 ב-19 שנים (בשנת תש"ס – 1999/00, עמד מספרם על 1.6 אלף סטודנטים).
- בשנת הלימודים תש"ף היה מספרם של עובדי הוראה הדרוזים 3,364 לעומת 3,309 בשנת הלימודים תשע"ט (גידול של 1.7%).

¹ שיעור הפרייון הכולל - מספר הילדים הממוצע שאישה צפויה ללדת במהלך חייה.

מאז קום המדינה גדלה האוכלוסייה הדרוזית פי עשרה: מ-14.5 אלף נפש ב-1949 ל-145 אלף בסוף שנת 2019 (נתונים ארעיים). האוכלוסייה הדרוזית גדלה במהלך השנים בעיקר כתוצאה מריבוי טבעי (לידות פחות פטירות) ומסיפוח רמת הגולן בשנת 1981. העדה הדרוזית מהווה 1.6% מסך כל האוכלוסייה בישראל ו-7.6% מהאוכלוסייה הערבית במדינה.

פיזור גאוגרפי בשנת 2018: הדרוזים מתגוררים בשני מחוזות עיקריים: מחוז הצפון (כ-81% מהאוכלוסייה הדרוזית) ומחוז חיפה (כ-19%).

98% מהדרוזים בישראל מתגוררים ב-19 יישובים, 17 מהם נמצאים במחוז הצפון ושני יישובים (דאלית אל-כרמל ועספיא) נמצאים במחוז חיפה. יישובים אלו הם הומוגניים בעיקרם; ב-13 יישובים חלקה היחסי של אוכלוסיית הדרוזים הוא 95% ויותר מאוכלוסיית היישוב, ובשמונה מתוכם (בית ג'ן, מגדל שמש, בוקעאתא, ג'ולס, יאנוח-ג'ת, סאג'ור, מסעדה ועין קנייא) כל האוכלוסייה היא דרוזית. היישובים עם מספר הדרוזים הגבוה ביותר בשנת 2018 היו דאלית אל-כרמל וירכא.

לוח א - האוכלוסייה הדרוזית בסוף שנת 2018 ביישובים עיקריים

| שם היישוב | סה"כ דרוזים ביישוב (אלפים) | אחוז הדרוזים מסה"כ האוכלוסייה ביישוב |
|-----------------|----------------------------|--------------------------------------|
| דאלית אל-כרמל | 16.9 | 97 |
| ירכא | 16.7 | 98 |
| מגאר | 13.0 | 58 |
| בית ג'ן | 11.9 | 100 |
| מגדל שמש | 11.0 | 100 |
| עספיא | 9.4 | 76 |
| כסרא-סמיע | 8.2 | 95 |
| יאנוח-ג'ת | 6.6 | 100 |
| בוקעאתא | 6.5 | 100 |
| ג'ולס | 6.3 | 100 |
| חורפיש | 6.1 | 96 |
| שפרעם | 5.8 | 14 |
| פקיעין (בוקיעה) | 4.5 | 78 |
| אבו סנאן | 4.2 | 30 |
| סאג'ור | 4.2 | 100 |
| מסעדה | 3.6 | 100 |
| ראמה | 2.4 | 31 |
| עין קנייא | 2.1 | 100 |
| עין אל-אסד | 0.9 | 97 |

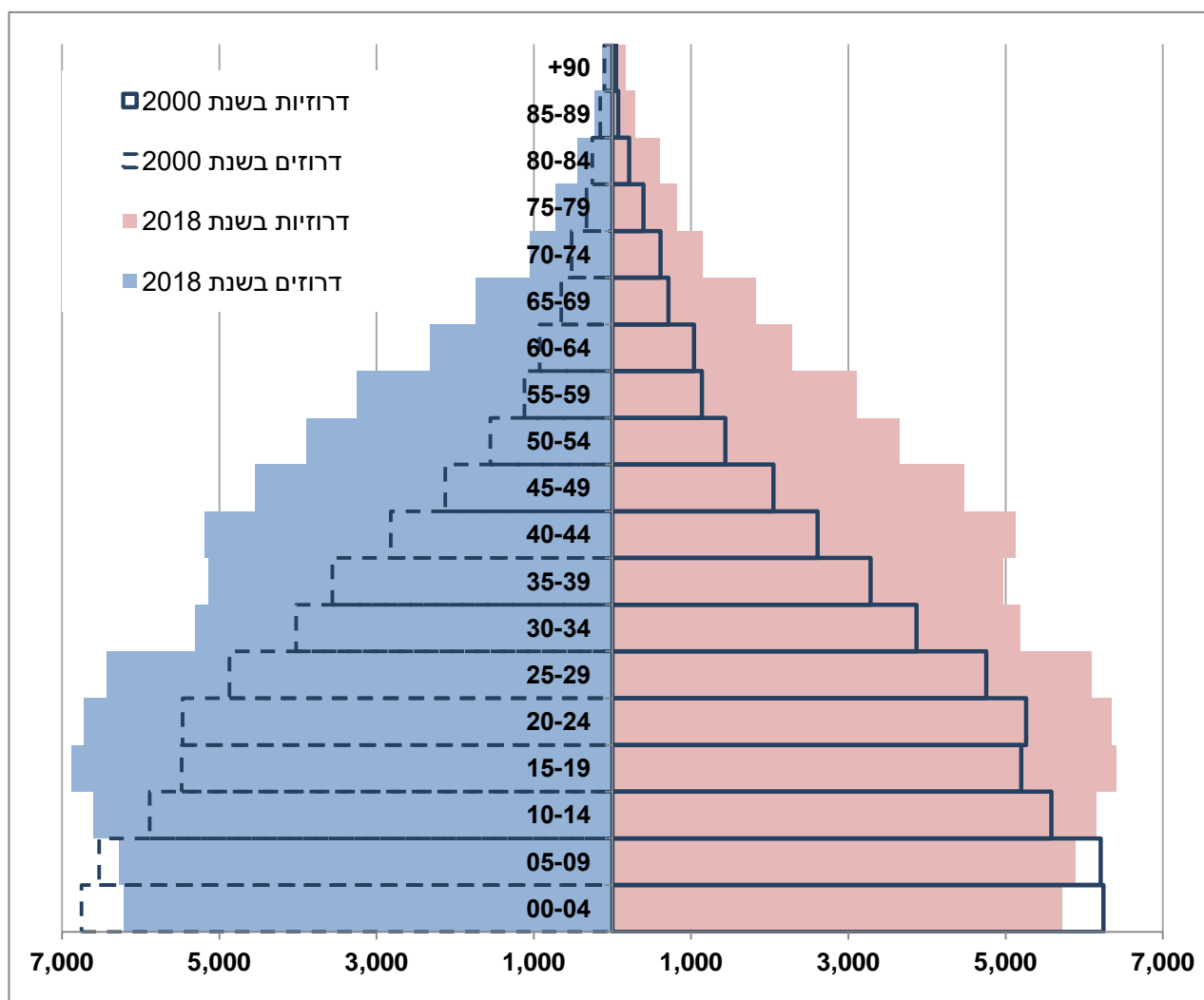
² כולל הדרוזים בנפת גולן שנוספו לאוכלוסייה בשנת 1981.

קצב גידול: במהלך העשור האחרון ירד שיעור הגידול באוכלוסייה הדרוזית בהדרגה: בשנת 2009 היה שיעור הגידול 1.7%, בשנת 2013 -1.5% ובשנת 2018 -1.4%. שיעור זה נמוך מזה של האוכלוסייה המוסלמית (2.3%) ומזה של האוכלוסייה היהודית (1.7%) אבל גבוה מקצב הגידול של אוכלוסיית הנוצרים הערבים (1.2%).

מבנה גילים: בסוף שנת 2018 היה הגיל החציוני (הגיל שמחצית האוכלוסייה נמצאת מעליו ומחציתה מתחתיו) באוכלוסייה הדרוזית 28.3 שנים. 25.7% מהאוכלוסייה הדרוזית היו ילדים בני 0-14 שנים וכ-6.4% בני 65 ומעלה. מבנה גילים זה הוא תוצאה של מגמה מתמשכת של ירידה בפריון. לשם השוואה, בשנת 2000 הגיל החציוני באוכלוסייה הדרוזית היה 21.9 שנים, אחוז הילדים בני 0-14 היה 35.8%, ואחוז בני 65 ומעלה היה 3.9%.

אחוז הילדים בני 0-14 באוכלוסייה הדרוזית (25.7%) נמוך מזה של האוכלוסייה היהודית (27.6%) והאוכלוסייה המוסלמית (33.8%) אבל גבוה מזה שבאוכלוסיית הנוצרים הערבים (21.6%). אחוז בני 65 ומעלה בקרב הדרוזים (6.4%) גבוה מזה של האוכלוסייה המוסלמית (4.2%) אבל נמוך מזה של האוכלוסייה היהודית (13.8%) ואוכלוסיית הנוצרים הערבים (10.9%).

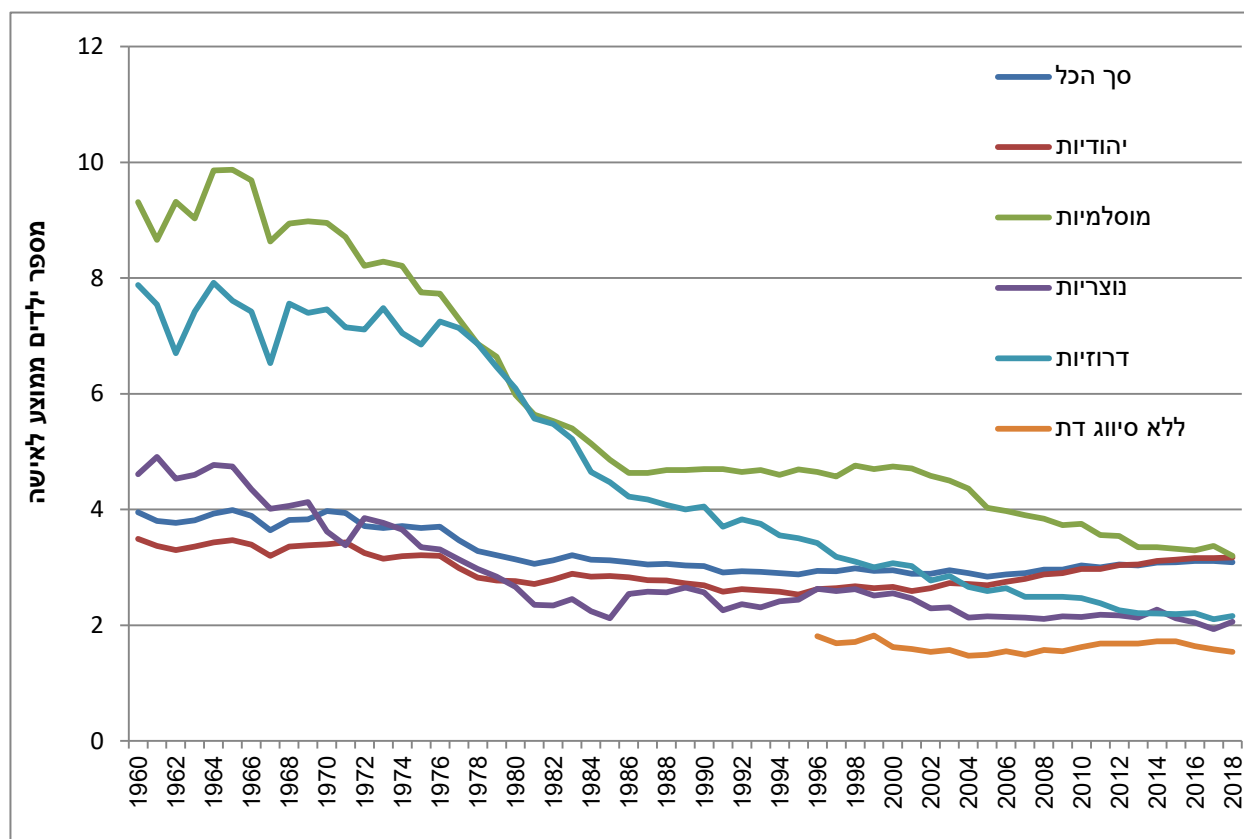
תרשים 1 - אוכלוסיית הדרוזים בישראל לפי גיל ומין, מספרים מוחלטים, סוף 2018



ילודה ופריון: במהלך שנת 2018 נולדו בישראל 2,434 יילודים חיים לנשים דרוזיות, כ-1.3% מכלל התינוקות שנולדו בישראל בשנה זו (פחות מחלקם באוכלוסייה שעמד על 1.6%). מספר הילדים הממוצע שאישה דרוזית צפויה ללדת במהלך חייה (שיעור הפריון הכולל) עמד בשנת 2018 על 2.16 ילדים לאישה, נמוך מזה של הנשים היהודיות (3.17) והמוסלמיות (3.20) ודומה לזה של הנשים הנוצריות (2.06).

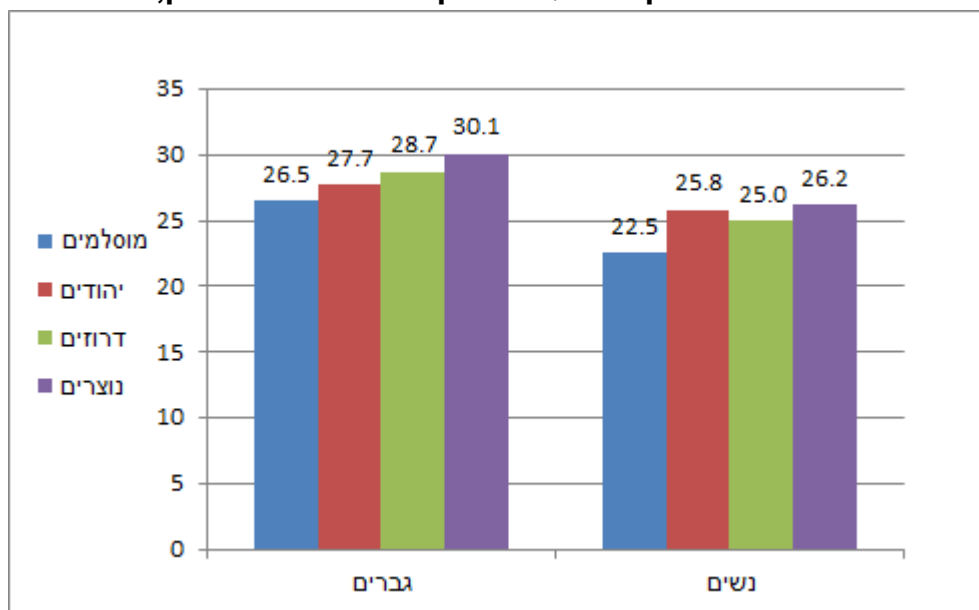
משנת 1964 ירד שיעור הפריון של הנשים הדרוזיות בכ-73%. בשנה זו נמדד שיא הפריון – 7.92 ילדים לאישה, בשנת 1990 היה השיעור 4.05 ילדים לאישה, בשנת 2000 – 3.07 ובשנת 2010 – 2.47. ירידה זו היא תוצאה של ירידה בשיעורי הפריון בכל קבוצות הגיל של הנשים, דחיית עיתוי הלידה הראשונה ועלייה בגיל הממוצע של האם בלידה.

תרשים 2 - שיעור פריון כולל לפי דת האם, 2018-1960



גיל בנישואין: בשנת 2017 היה הגיל הממוצע בנישואין ראשונים בעדה הדרוזית 25.0 שנים בקרב נשים ו-28.7 בקרב גברים. גיל הנישואין של הנשים הדרוזיות גבוה מהגיל של המוסלמיות ונמוך מהגיל של היהודיות והנוצריות. לעומת זאת, גיל הנישואין של הגברים הדרוזים גבוה מגיל היהודים והמוסלמים ונמוך מגיל הנוצרים. יחד עם זאת, ההפרש בגיל הממוצע בנישואין ראשונים בין החתן לכלה בקרב הדרוזים, הנוצרים והמוסלמים דומה ונע סביב ארבע שנים, לעומת כשנתיים בקרב היהודים.

תרשים 3 - גיל נישואין ממוצע בנישואין ראשונים לפי דת ומין, 2017

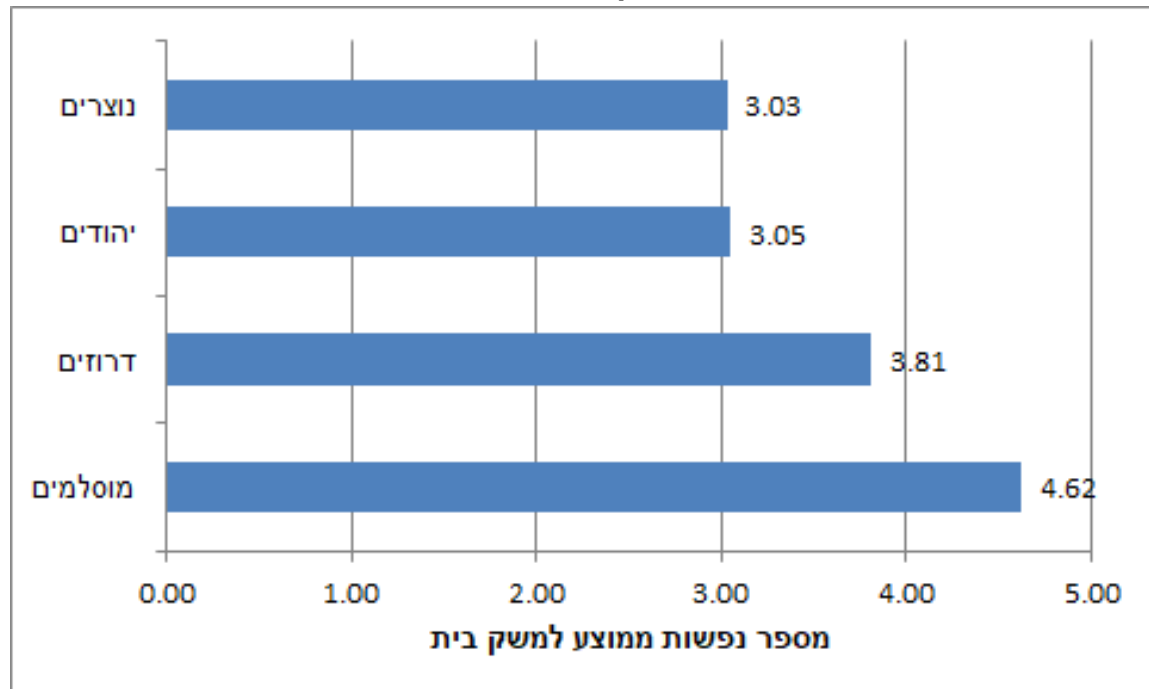


אחוז הרווקים בקרב הגברים הדרוזים בגילים 25-29 עלה מ-41% בשנת 1997 ל-62% בשנת 2017. באותן שנים עלה אחוז הרווקות בקרב הנשים הדרוזיות בגילים 20-24 מ-49% ל-65%. אחוז הרווקים בקרב הגברים הדרוזים בגילים 40-44 עלה מ-3% בשנת 1997 ל-6% בשנת 2017. באותן שנים עלה אחוז הרווקות בקרב הנשים הדרוזיות באותם גילים מ-10% ל-11%. תופעות אלו מצביעות על ירידה בהיקף הנישואין בקרב האוכלוסייה הדרוזית.

משקי בית ומשפחות³

בשנת 2019 היו בישראל כ-39 אלף משקי בית שבראשם עמד דרוזי, והם היוו כ-1.4% מכלל משקי הבית.

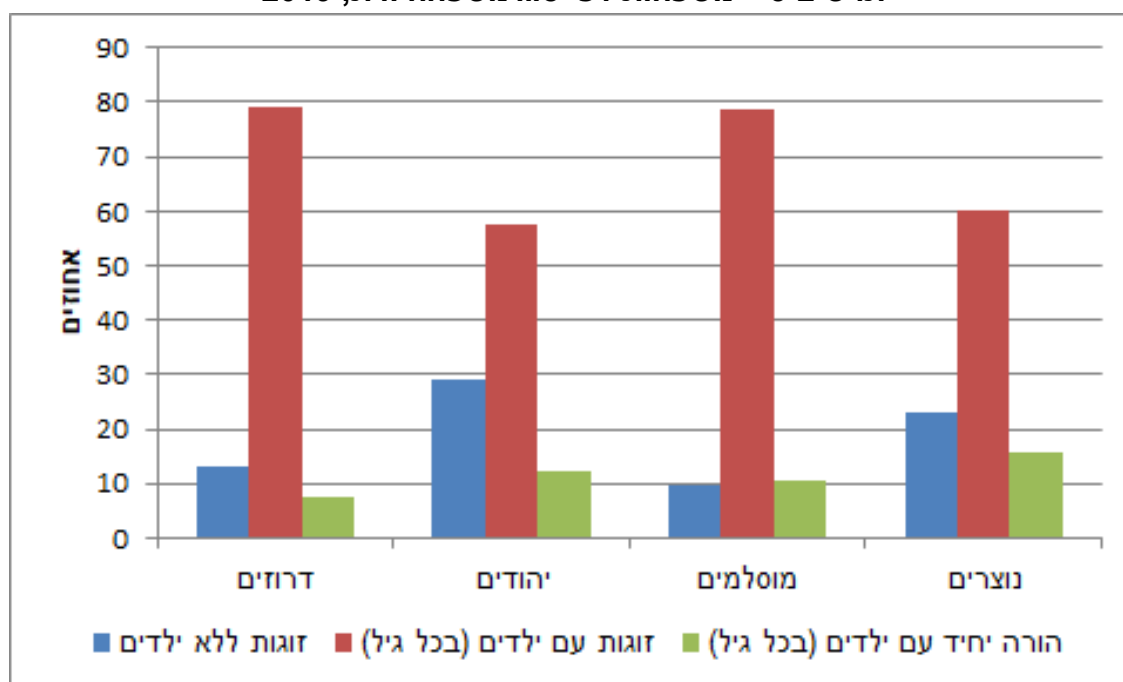
תרשים 4 - גודל משק בית ממוצע לפי דת, 2019



אף שהייתה ירידה בשיעורי הפרייון באוכלוסייה הדרוזית, גודל משק הבית הממוצע גבוה מזה של היהודים ושל הנוצרים. לכ-79% מהמשפחות הדרוזיות מבנה מסורתי הכולל זוג עם ילדים (ילדים בכל גיל). בדומה למשפחות המוסלמיות, אך אחוז גבוה מזה שבקרב המשפחות היהודיות והמשפחות הנוצריות.

³ **משק בית** - אדם אחד או קבוצת אנשים הגרים יחד בדירה אחת באופן קבוע ברוב ימות השבוע ויש להם תקציב הוצאות משותף למזון. משק בית יכול לכלול אנשים שאינם קרובי משפחה. משק בית משפחתי: משק בית שיש בו לפחות משפחה אחת. **משפחה** - (משפחה גרעינית) שני אנשים או יותר הגרים באותו משק בית וקשורים זה לזה כבני זוג נשואים או לא נשואים, או כהורה וילד. סוגי המשפחה העיקריים הם: זוג בלבד, זוג עם ילדים (בקבוצות גיל שונות לפי גיל הילד הצעיר) או הורה יחיד עם ילדים. הנתונים על משקי בית ומשפחות מבוססים על סקר כוח אדם לשנת 2019. הנתונים אינם כוללים את הגרים במוסדות, בקיבוצים, במעונות סטודנטים ואת הגרים מחוץ ליישובים (בדוויים בדרום).

תרשים 5 – משפחות לפי סוג משפחה ודת, 2019



כ-58% מכלל המשפחות הדרוזיות כוללות זוג עם לפחות ילד אחד עד גיל 17, בדומה למשפחות המוסלמיות וגבוהה בהשוואה למשפחות היהודיות והנוצריות (כ-45% ו-43% בהתאמה). מספר הילדים הממוצע עד גיל 17 במשפחות הדרוזיות עם ילדים עד גיל זה הוא 2.16, נמוך בהשוואה למשפחות היהודיות (2.41) והמוסלמיות (2.69) וגבוה מעט מהמשפחות הנוצריות (1.87). מגורים לבד אינם נפוצים בקרב הדרוזים. כ-7% בלבד הם משקי בית של אדם אחד בלבד, בדומה למשקי הבית המוסלמיים (8%) ונמוך בהשוואה לכ-22% ממשקי הבית היהודיים ולכ-20% ממשקי הבית הנוצריים.

1.2 אלף בני 65 ומעלה דרוזים התגוררו בגפם, הם היוו כ-12% מסך הדרוזים בני 65 ומעלה. בדומה לאחוז זה בקרב בני 65 ומעלה מוסלמים (15%), ונמוך מאחוז זה בקרב בני 65 ומעלה יהודים (23%) ונוצרים (26%).

עבודה

בשנת 2019 היו כ-39 אלף משקי בית של דרוזים, מהם 82.6% משקי בית עם מועסקים, גבוה מזה של המוסלמים (77.8%) ומשל הנוצרים (76.6%).

מוצע הנפשות לחדר אצל הדרוזים היה 1.07, גבוה מזה של הנוצרים (1.00) ונמוך מזה של המוסלמים (1.41).

אצל הדרוזים בדומה למוסלמים, יש פער גדול בין ההשתתפות של גברים בכוח העבודה לבין זו של הנשים.

אחוז הגברים המשתתפים בכוח העבודה הגיע ב-2019 ל-68.1% (בהשוואה ל-59.0% בקרב המוסלמים ול-63.2% בקרב הנוצרים). אחוז הנשים הדרוזיות המשתתפות בכוח העבודה הגיע ל-40.2% (בהשוואה ל-26.9% בקרב המוסלמיות ול-48.8% בקרב הנוצריות).

מתוך 55.8 אלף הדרוזים המועסקים, 25.5% עבדו כעובדים מקצועיים בתעשייה ובבינוי ועובדים מקצועיים אחרים; 23.4% עבדו כעובדי מכירות ושירותים; 18.3% עבדו בענף התעשייה ו-16.8% עבדו בענף מינהל מקומי, ציבורי וביטחון וביטוח לאומי.

2.7% מהדרוזים לא למדו כלל. מאלה שכן למדו: 3.7% לא קיבלו תעודה, ל-28.3% השכלה יסודית או חטיבת ביניים, 12.1% סיימו תיכון ללא תעודת בגרות, 31.0% קיבלו תעודת בגרות, 8.5% קיבלו תעודת סיום של בית ספר על-תיכוני שאינה תעודה אקדמית ו-16.4% קיבלו תואר אקדמי או תעודה אקדמית.

השכלה גבוהה

סטודנטים במוסדות להשכלה גבוהה⁴

בשנת תשע"ט (2018/19) למדו 5.0 אלף סטודנטים דרוזים בכל המוסדות להשכלה גבוהה בישראל, מלבד האוניברסיטה הפתוחה. בהשוואה לשנה הקודמת (תשע"ח – 2017/18) עלה מספרם ב-2.2% לשם השוואה, מספרם של כלל הסטודנטים הערבים עלה ב-6.2% ושל כלל הסטודנטים עלה ב-0.7%. בראייה רב-שנתית, גדל מספר הסטודנטים הדרוזים פי 3.1 ב-19 שנים (בשנת תש"ס – 1999/00, עמד מספרם על 1.6 אלף סטודנטים). מספרם של כלל הסטודנטים הערבים עלה בתקופה זו פי 3.2, ומספרם של כלל הסטודנטים עלה פי 1.5.

בתשע"ט, 2,094 סטודנטים דרוזים למדו באוניברסיטאות, 2,212 במכללות אקדמיות ו-664 למדו במכללות אקדמיות לחינוך. העלייה במספרם של הסטודנטים הדרוזים לעומת השנה הקודמת באה לידי ביטוי בעיקר במכללות האקדמיות (2,111 סטודנטים בשנה הקודמת).

מתוך כלל הסטודנטים הדרוזים בשנת תשע"ט, 77.6% למדו לקראת תואר ראשון (מתוכם 26.5% למדו בשנה הראשונה), 20.3% לקראת תואר שני, 1.6% לקראת תואר שלישי ו-0.5% לקראת תעודה אקדמית.

19 שנים קודם לכן (בשנת תש"ס - 1999/00) אחוז הסטודנטים לתואר ראשון מכלל הסטודנטים הדרוזים עמד על 89.5%, ואילו אחוז הסטודנטים לתואר שני היה 7.6% בלבד. פילוח הלומדים לפי תואר בקרב כלל הסטודנטים הערבים בתשע"ט היה דומה מאוד לזה של הדרוזים (77.6% בתואר ראשון ו-20.0% בתואר שני).

⁴ לא כולל האוניברסיטה הפתוחה בה למדו 900 סטודנטים. לאוניברסיטה הפתוחה (או"פ) מאפיינים המייחדים אותה מיתר המוסדות להשכלה גבוהה. הדבר בא לידי ביטוי בתהליכי הקבלה של הסטודנטים ובמהלך לימודיהם, בהרכב אוכלוסיית הסטודנטים ועוד. לכן, לא נכללו נתוני הסטודנטים של האו"פ בנתוני הסטודנטים.

מתוך כלל הסטודנטים שלמדו בשנת תשע"ט באוניברסיטאות בישראל, אחוז הדרוזים עמד על 1.7%. באוניברסיטת חיפה היה אחוז הדרוזים הגבוה ביותר (6.7%) ולאחריה הטכניון (2.9%). אחוז הדרוזים הנמוך ביותר היה במכון ויצמן למדע (0.1%) ובאוניברסיטת בן-גוריון בנגב (0.3%).

לשם השוואה, אחוז הערבים מתוך סה"כ הסטודנטים בתשע"ט היה 14.4%. באוניברסיטת חיפה היה אחוז הערבים הגבוה ביותר (33.7%) ואחריה הטכניון (21.2%). אחוז הערבים הנמוך ביותר היה במכון ויצמן למדע (2.2%) ובאוניברסיטת אריאל בשומרון (6%).

מתוך כלל הסטודנטים שלמדו בשנת תשע"ט במכללות האקדמיות, אחוז הדרוזים עמד על 2.1% (2.5% במכללות המתקצבות ו-1.5% במכללות הלא מתקצבות). בין המכללות עצמן הייתה שונות גדולה מאוד בחלקם היחסי של הדרוזים בהתאם למיקומן הגאוגרפי. במכללות אקדמיות הממוקמות בצפון הארץ אחוזי הדרוזים היו גבוהים יחסית - 14.7% במכללה האקדמית צפת, 11.9% במכללה האקדמית גליל מערבי, 8.5% במכללה האקדמית כנרת בעמק הירדן, 8.3% במכללה האקדמית תל חי ו-7.3% במכללה האקדמית להנדסה על שם אורט בראודה (כרמיאל). לעומת זאת, ב-8 מכללות אקדמיות שממוקמות במרכז או בדרום הארץ, היה חלקם היחסי של הסטודנטים הדרוזים קטן יותר (עד 2.9%). **במכללות האקדמיות לחינוך** עמד אחוז הסטודנטים הדרוזים על 1.9%.

מתוך כלל הסטודנטים הדרוזים שלמדו **לתואר ראשון**⁵, מדעי החברה היה תחום הלימוד הנפוץ ביותר (21.9%) ולאחריו חינוך והכשרה להוראה (18.6%), הנדסה ואדריכלות (18.8%), עסקים ומדעי הניהול (7.1%), מדעי הרוח הכלליים (6.5%) ומקצועות עזר רפואיים (5.9%).

החלק היחסי של לומדי מדעי הרוח (30.9%) בקרב הסטודנטים הדרוזים לתואר ראשון היה גדול מאשר בקרב כלל הסטודנטים לתואר ראשון (26.9%) אך קטן מאשר בקרב כלל הסטודנטים הערבים (34.1%). החלק היחסי של לומדי מדעי החברה (28.9%) בקרב הסטודנטים הדרוזים לתואר ראשון היה גדול מאשר בקרב כלל הסטודנטים לתואר ראשון (27.5%) וכן בקרב כלל הסטודנטים הערבים (26.8%). בהנדסה ואדריכלות החלק היחסי בקרב הסטודנטים הדרוזים (18.8%) לתואר ראשון היה דומה לזה של כלל הסטודנטים לתואר ראשון (18.8%) אך גבוה מאשר אצל כלל הסטודנטים הערבים (13.1%). במשפטים (4.6%), רפואה (0.8%) ומקצועות עזר רפואיים (5.9%) והמדעים המדויקים (9.9%) חלקם היחסי של סטודנטים דרוזים היה קטן מאשר בקרב כלל הסטודנטים לתואר ראשון ומאשר בקרב כלל הסטודנטים הערבים לתואר ראשון.

בקרב הסטודנטים **לתואר ראשון** אחוז הנשים בקרב הדרוזים (65.3%) היה נמוך יותר לעומת כלל הערבים (67.6%) וגבוה יותר לעומת כלל הסטודנטים (58.9%). גם בקרב הסטודנטים **לתואר שני** האחוז (63.8%) היה נמוך יותר ביחס לכלל הערבים (73.8%) וגבוה יותר בהשוואה לכלל הסטודנטים (63.5%).

הגיל החציוני של הסטודנטים הדרוזים **לתואר ראשון** היה 22.8 שנים, גבוה מגילם החציוני של כלל הסטודנטים הערבים לתואר ראשון (22.1) ונמוך מגילם של כלל הסטודנטים (24.8). **בתואר השני** הגיל החציוני היה 32.5 שנים, גבוה מגילם החציוני של כלל הסטודנטים הערבים ושל כלל הסטודנטים לתואר שני (31.5 ו-31.9, בהתאמה). גם **בתואר שלישי** היה הגיל החציוני של הסטודנטים הדרוזים (35.1) גבוה מגילם החציוני של כלל הסטודנטים הערבים ושל כלל הסטודנטים (33.6 ו-35, בהתאמה).

⁵ לא כולל האוניברסיטה הפתוחה.

עובדי הוראה בחינוך הדרוזי

בשנת הלימודים תש"ף מספרם של עובדי הוראה הדרוזים היה 3,364 לעומת 3,309 בשנת הלימודים תשע"ט (גידול של 1.7%). במהלך העשור האחרון, קצב השינוי השנתי במספרם של עובדי הוראה דרוזים, היה 2.8% בממוצע לשנה, זאת לעומת קצב שינוי שנתי של 3.1% בקרב עובדי הוראה יהודים, 4.0% בקרב מוסלמים ו- 1.1% בקרב נוצרים.

שיעורם של עובדי הוראה חדשים מבין עובדי ההוראה הדרוזים היה בשנת הלימודים תש"ף כ- 5.2% לעומת כ- 6.4% בקרב עובדי הוראה יהודים, 4.9% בקרב עובדי הוראה מוסלמים ו- 3.0% בקרב עובדי הוראה נוצרים.

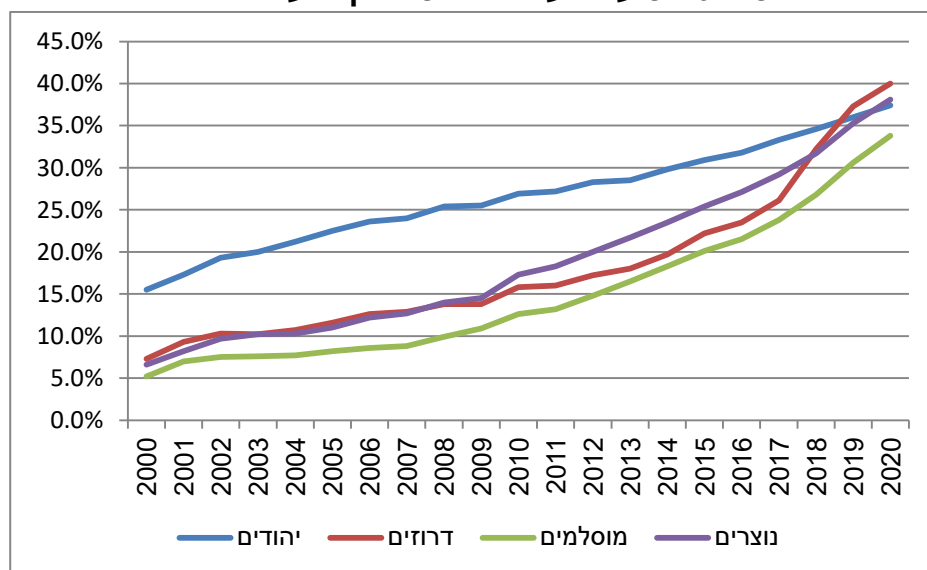
שיעורם של עובדי הוראה שעזבו את המערכת מבין עובדי ההוראה הדרוזים היה בשנת הלימודים תשע"ז כ- 2.8% לעומת כ- 4.8% בקרב עובדי הוראה יהודים, 2.8% בקרב עובדי הוראה מוסלמים ו- 3.0% בקרב עובדי הוראה נוצרים.

שיעור הנשים מבין עובדי ההוראה הדרוזים הגיע בשנת הלימודים תש"ף לכ- 82% לעומת כ- 83% בקרב עובדי הוראה יהודים, 75% בקרב עובדי הוראה מוסלמים ו- 84% בקרב עובדי הוראה נוצרים.

הגיל הממוצע בקרב עובדי הוראה דרוזים הגיע בשנת הלימודים תש"ף ל- 41.4 שנים, לעומת 43.5 שנים בקרב עובדי הוראה יהודים, 40.0 בקרב עובדי הוראה מוסלמים ו- 44 שנים בקרב עובדי הוראה נוצרים.

שיעור בעלי תואר שני בקרב עובדי הוראה דרוזים הגיע בשנת הלימודים תש"ף לכ- 40% לעומת כ- 37% בקרב עובדי הוראה יהודים, 34% בקרב עובדי הוראה מוסלמים ו- 38% בקרב עובדי הוראה נוצרים.

תרשים 6 - שיעור בעלי תואר שני בקרב עובדי הוראה



הציון הממוצע בבגרות בקרב עובדי הוראה דרוזים חדשים היה בשנת הלימודים תש"ף 93.1 לעומת 89.0 בקרב עובדי הוראה יהודים, 92.2 בקרב עובדי הוראה מוסלמים ו- 94.3 בקרב עובדי הוראה נוצרים.

הציון הפסיכומטרי הממוצע בקרב עובדי הוראה דרוזים חדשים היה בשנת הלימודים תש"ף 456 לעומת 525 בקרב עובדי הוראה יהודים, 454 בקרב עובדי הוראה מוסלמים ו- 484 בקרב עובדי הוראה נוצרים.

תרשים 7- ממוצע פסיכומטרי בקרב עובדי הוראה חדשים

