

הודעה לתקשורת

אתר: www.cbs.gov.il דוא"ל: info@cbs.gov.il פקס: 02-6521340

ירושלים, כט בחשוון התשפ"א
16 בנובמבר 2020
365/2020

חשבונות לאומיים: אומדן ראשון לרבעון השלישי של שנת 2020 - התוצר המקומי הגולמי עלה ב-37.9% בחישוב שנתי National Accounts: First Estimate for Third Quarter of 2020 - GDP increased at Annual Rate of 37.9%

העלייה החדה בתוצר המקומי הגולמי ברבעון השלישי של 2020 באה בעקבות ההתכווצות המשמעותית במשק ברבעון השני של השנה. השינויים בתוצר המקומי הגולמי בשלושת הרבעונים הראשונים של שנת 2020 הושפעו ממשבר הקורונה ונקיטת הצעדים של הממשלה לבלימת התפשטות הנגיף. ברבעון השני של שנת 2020 - בחודש אפריל המשיכו ההגבלות על מספר העובדים במקומות העבודה, סגירת מוסדות החינוך וכל מקומות הבילוי והפנאי. בחודש מאי החלו במתן הקלות בעקבות זו בחזרה חלקית לשגרה בכפוף לעמידה בתנאי "התו הסגול" בנוסף לאורך כל התקופה נמשכה מדיניות של הגבלת כניסות ויציאות של תיירים מהמדינה. התוצר המקומי הגולמי ירד בצורה חריגה. ברבעון השלישי של שנת 2020 - במהלך רוב הרבעון שיגרת הפעילות הייתה דומה לזו של המחצית השנייה של הרבעון השני. ב 18.9, ערב ראש השנה, נכנס לתוקפו הסגר השני שכלל סגירת מקומות העבודה למעט מקומות העבודה החיוניים. השפעת המגבלות שהוטלו בשל משבר הקרנה הייתה גדולה בצורה משמעותית ברבעון השני מאשר ברבעון השלישי ומכאן ההתאוששות של המשק ברבעון השלישי יחסית לרבעון הקודם. מסיכום שלושת הרבעונים הראשונים של שנת 2020 לעומת שלושת הרבעונים הראשונים של שנת 2019 ניתן לראות את ההשפעה המצטברת של משבר הקורונה.

הרבעון השלישי של שנת 2020 לעומת הרבעון השני של שנת 2020 (שינוי מנוכה עונתיות בחישוב שנתי¹):

- עלייה של 37.9% בתמ"ג.
- עלייה של 43.1% בתמ"ג העסקי
- עלייה של 42.0% בהוצאה לצריכה פרטית.
- עלייה של 7.3% בהשקעות בנכסים קבועים.
- עלייה של 5.1% בהוצאה לצריכה ציבורית.
- עלייה של 44.6% ביצוא הסחורות ושירותים ללא יהלומים וחברות הזנק.
- ירידה של 6.0% ביבוא הסחורות והשירותים.

הרבעון השלישי של שנת 2020 לעומת הרבעון השלישי של שנת 2019 (שינוי מנוכה עונתיות):

- ירידה של 1.4% בתמ"ג .
 - ירידה של 2.3% בתמ"ג העסקי.
 - ירידה של 9.7% בצריכה הפרטית.
 - ירידה של 10.8% בהשקעה בנכסים קבועים.
 - עלייה של 2.0% בהוצאה לצריכה ציבורית.
 - עלייה של 5.5% ביצוא הסחורות השירותים ללא יהלומים וחברות הזנק.
 - ירידה של 15.9% ביבוא הסחורות והשירותים .
- סיכום שלושת הרבעונים הראשונים של שנת 2020 לעומת סיכום שלושת הרבעונים הראשונים של שנת 2019 (שינוי מנוכה עונתיות):
- ירידה של 3.0% בתמ"ג.

לאור המצב והאתגרים באמידת התוצר המקומי הגולמי ומרכיביו בתקופה מיוחדת זו שבה אי הוודאות גדולה מהרגיל, יתכנו עדכונים משמעותיים יותר מהמקובל בפרסומים הבאים .
האומדן הבא שיתבסס על נתונים שלמים יותר יתפרסם ב 16.12.2020.
בעקבות המצב החריג, אומדנים מוקדמים של החשבונות הלאומיים לסיכום שנת 2020 לא יפורסמו השנה ב- 31.12.2020. נתוני סיכום השנה הכוללים תוצר מקומי גולמי ומרכיביו יפורסמו ב-16.2.2021

[מידע כללי על מדיניות העדכונים](#)

¹ שינויים בחישוב שנתי: $1 - \left(\frac{X_t}{X_{t-1}}\right)^4$, כאשר X היא סדרה רבעונית מנוכת עונתיות במחירי 2015, t הוא הרבעון הנאמד. החישוב נועד להציג את השינוי בין תקופות בקנה מידה אחיד, ברמה שנתי, לצורך ביצוע השוואות.

הנתונים מנוכי העונתיות הינם בעלי מהימנות מוגבלת. הניכוי מתבסס על גורמי העונתיות החזויים שחשבו על סמך הנתונים הידועים עד סוף הרבעון הרביעי של שנת 2019, אך לא ברור אם ההשפעה העונתית בשנת 2020 מתנהגת בצורה דומה. נכון לעכשיו, אין מספיק נתונים שמתייחסים לתקופת המשבר המאפשרים לחשב השפעות עונתיות נכונות יותר. חשוב לציין שאופן חישוב הנתונים מנוכי העונתיות על ידי ה"למ"ס הינו אחת השיטות שהומלצו ע"י ה OECD והיורסטאט.

המקורות העומדים לרשות המשק (התוצר המקומי הגולמי והיבוא)

התוצר המקומי הגולמי, במחירים קבועים ולאחר ניכוי השפעת העונתיות, עלה ברבעון השלישי של שנת 2020 ב-37.9% בחישוב שנתי לעומת הרבעון הקודם (8.4% בחישוב רבעוני) כך שבמונחי רמות התוצר, ההתאוששות במשק ברבעון השלישי בהמשך לירידות בשני הרבעונים הראשונים של השנה מביאה אותנו לרמת תוצר במונחים ריאליים מנוכי עונתיות הדומה לזו של הרבעון הראשון בשנת 2019.

התוצר המקומי הגולמי לנפש עלה ב-35.7% בחישוב שנתי (7.9% בחישוב רבעוני) כך שחזרנו לרמת התוצר המקומי הגולמי לנפש הדומה לזו של הרבעון השני של 2017.

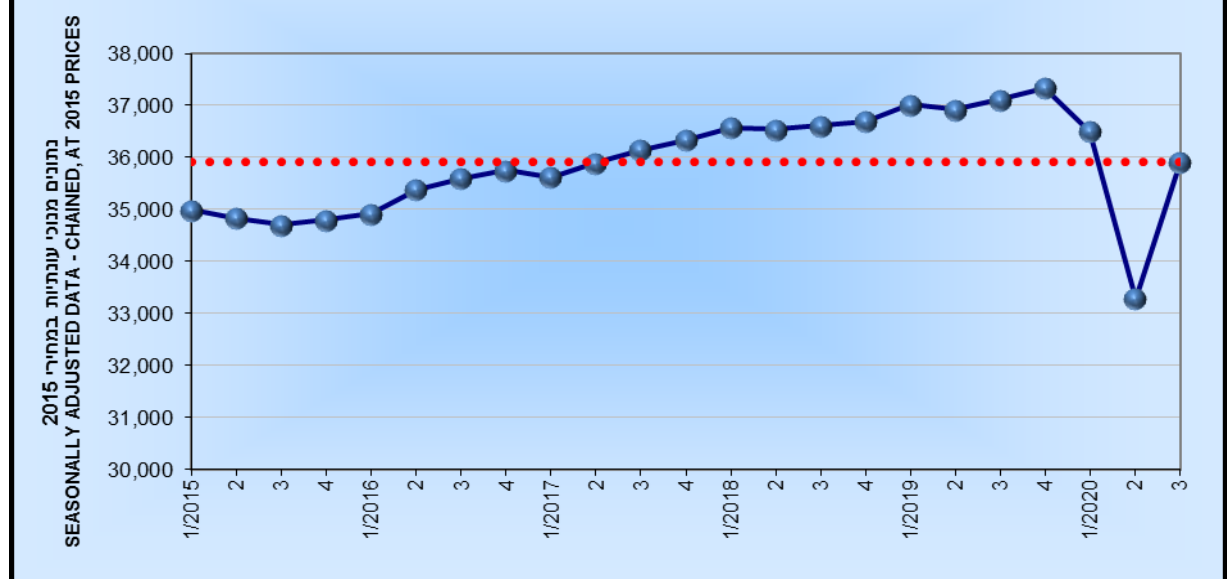
להלן השינויים בתוצר המקומי הגולמי במחירים קבועים (באחוזים) לאחר ניכוי השפעת העונתיות בהשוואה לתקופות קודמות:

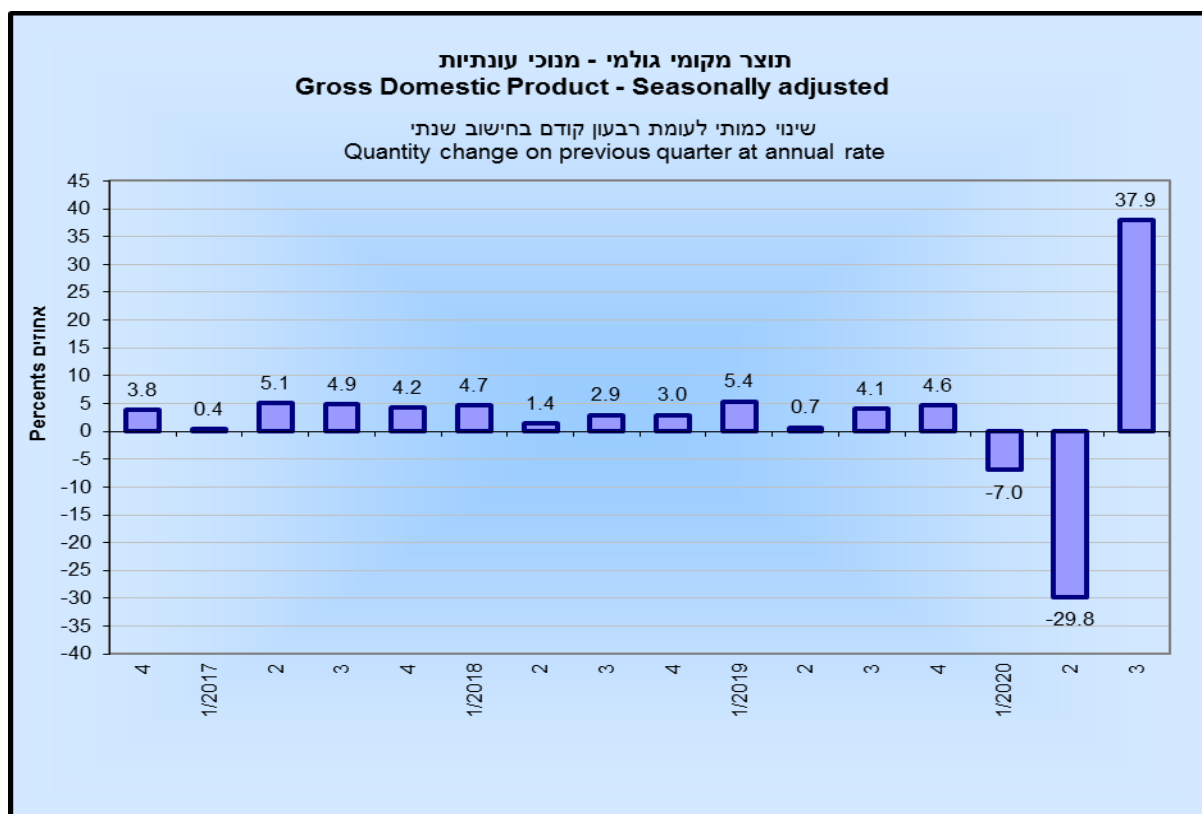
שנה	2020			2019	
	3	2	1	4	3
רבעון	3	2	1	4	3
כל רבעון לעומת קודמו בחישוב רבעוני	8.4	-8.5	-1.8	1.1	1.0
כל רבעון לעומת קודמו בחישוב שנתי	37.9	-29.8	-7.0	4.6	4.1
כל רבעון לעומת הרבעון המקביל אשתקד	-1.4	-8.2	0.5	3.7	3.3

בסיכום שלושת הרבעונים הראשונים של שנת 2020 ירד התוצר המקומי הגולמי ב 3.0% לעומת התקופה המקבילה של שנת 2019.

כך עולה מסיכום האומדנים של החשבונות הלאומיים לרבעון השלישי של שנת 2020 .

תוצר מקומי גולמי לנפש - נתונים מנוכי עונתיות
 Gross Domestic Product per Capita - Seasonally Adjusted Data

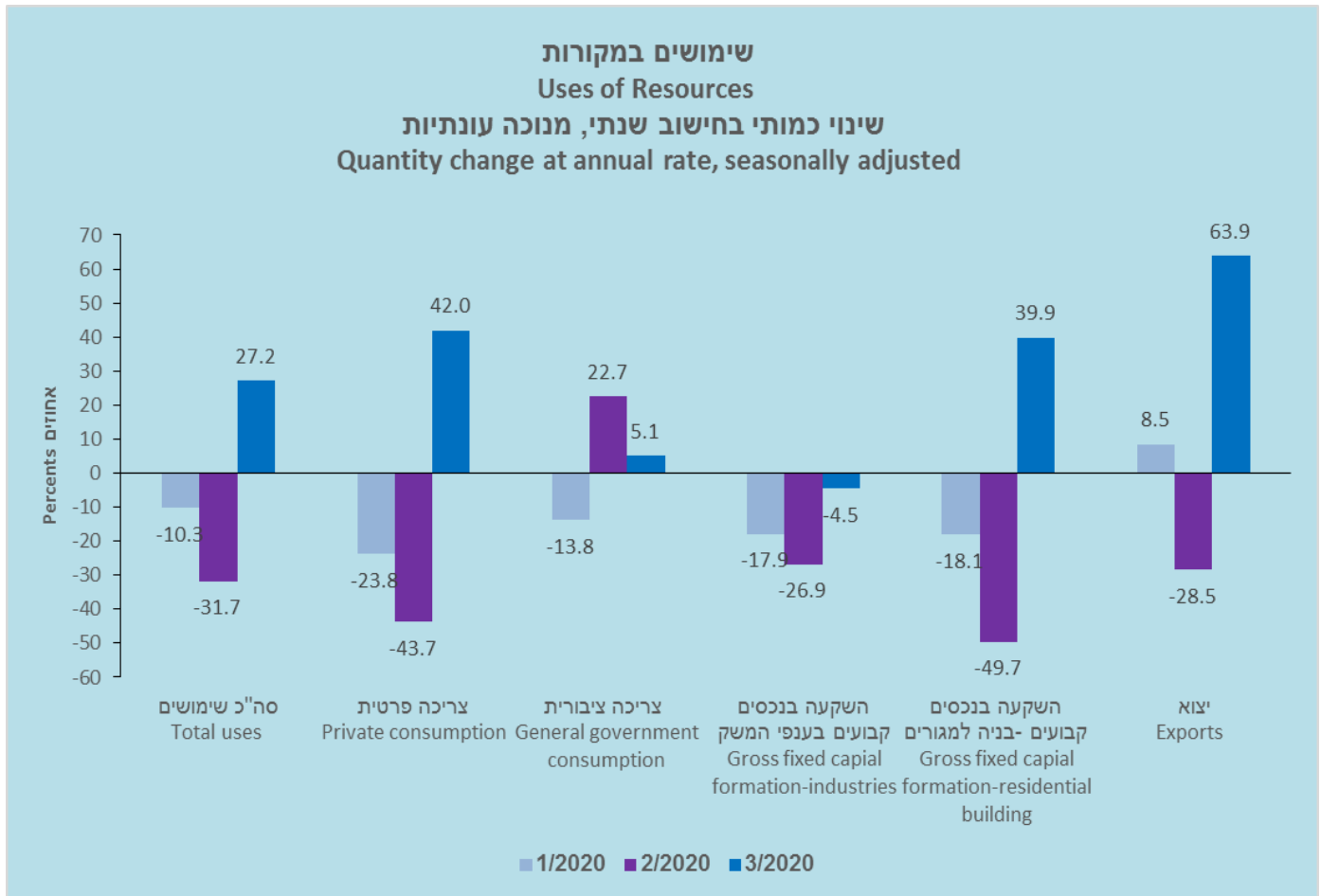




להלן פירוט נוסף של האומדנים, **לאחר ניכוי השפעת העונתיות בחישוב שנתי**:
יבוא הסחורות והשירותים ירד ברבעון השלישי של השנה ב-6.0% בחישוב שנתי בהמשך לירידה של 40.1% ברבעון הקודם (12.0% בחישוב רבעוני).
 יבוא השירותים ירד 26.7% בחישוב שנתי (7.5% בחישוב רבעוני). הירידה ביבוא השירותים משקפת ירידה של 33.2% בחישוב שנתי ביבוא השירותים למעט תיירות (9.6% בחישוב רבעוני), כאשר יבוא שירותי התיירות עלה יחסית לרבעון השני אך עדין רמת התיירות היוצאת מישראל נמוכה מאוד.
 יבוא הסחורות האזרחיות עלה ב-27.4% בחישוב שנתי (6.2% בחישוב רבעוני) כאשר היבוא הביטחוני ירד לאחר עלייה משמעותית ברבעון השני של השנה.
 יבוא היהלומים עלה ברבעון השלישי לאחר ירידה ברבעון הקודם, כך **שיבוא הסחורות והשירותים למעט יבוא ביטחוני, אוניות, מטוסים ויהלומים** ירד ברבעון השלישי של 2020 ב-16.1% בחישוב שנתי.

סך המקורות שעמדו לרשות המשק מתוצר מקומי ומיבוא עלה ב-27.2% בחישוב שנתי (6.2% בחישוב רבעוני), לאחר לירידה של 31.7% ברבעון הקודם (9.1% בחישוב רבעוני).

השימושים במקורות (ההוצאות לצריכה, להשקעה וליצוא)



ההוצאה לצריכה פרטית

ההוצאה לצריכה פרטית שנפגעה בצורה משמעותית ביותר ממשבר הקורונה במחצית הראשונה של השנה עלתה ב-42.0% ברבעון השלישי של שנת 2020 בחישוב שנתי (9.2% בחישוב רבעוני), לאחר ירידה של 43.7% בחישוב שנתי (13.4% בחישוב רבעוני) ברבעון השני. בשלושת הרבעונים הראשונים של שנת 2020 ירדה הצריכה הפרטית ב-10.1% לעומת שלושת הרבעונים הראשונים אשתקד. הצריכה הפרטית לנפש עלתה ב-39.7% בחישוב שנתי (8.7% בחישוב רבעוני).

העלייה בהוצאה לצריכה הפרטית לנפש ברבעון השלישי של 2020 משקפת עלייה של 34.7% בחישוב שנתי (7.7% בחישוב רבעוני) בצריכה פרטית שוטפת לנפש (ההוצאות למזון, משקאות וטבק, לשירותים אישיים, לדיור, לדלק וחשמל לאחזקת בית, ולמוצרי תעשייה לצריכה שוטפת):

ההוצאה לצריכת השירותים השונים לנפש שנפגעה משמעותית מהסגר והגבלות הריחוק החברתי שנכפו ברבעון השני עלתה בצורה חדה ברבעון השלישי עם ההקלות בהגבלות. צריכת השירותים עלתה ב-99.8% בחישוב שנתי (18.9% בחישוב רבעוני), אך רמת הצריכה של השירותים במונחים ראליים עדיין נמוכה מאוד ודומה לרמה של שנת 2004. הגורמים המשפיעים במיוחד על ההתאוששות בצריכת השירותים היו העלויות בשירותי האירוח ובשירותי אחזקת משק הבית.

ההוצאה לצריכת מזון, משקאות וטבק לנפש עלתה ב 15.7% ברבעון השלישי של שנת 2020 בחישוב שנתי.

ההוצאה למוצרים בני-קיימה למחצה לנפש (ההוצאה על הלבשה והנעלה, טקסטיל לבית, כלי עבודה ובית קטנים חשמליים, מוצרי בידור ופנאי וחפצים אישיים) עלתה ברבעון השלישי של 2020 ב-127.1% בחישוב שנתי (22.8% בחישוב רבעוני) וחזרה לרמת הצריכה של הרבע הראשון של השנה.

ההוצאה למוצרים בני-קיימה לנפש עלתה ב-261.3% בחישוב שנתי (37.9% בחישוב רבעוני). ההוצאות לכלי רכב לשימוש פרטי עלו בצורה חדה לאחר ירידות ברבעונים הראשונים של השנה אך עדיין רמת הצריכה המצטברת של כלי הרכב בשלושת הרבעונים הראשונים של השנה נמוכה ב- 24.5% יחסית לרמה של שלושת הרבעונים הראשונים של שנת 2019.

ההוצאה לצריכה ציבורית

ההוצאה לצריכה ציבורית עלתה ב-5.1% בחישוב שנתי ברבעון השלישי של שנת 2020. ההוצאה לצריכה ציבורית ללא יבוא בטחוני עלתה ב- 16.5%.

ההוצאה לצריכה האזרחית עלתה ב-23.5% בחישוב שנתי (5.4% בחישוב רבעוני), התמורה לשכירים (שמשקפת את שעות העבודה בפועל) שכלולה בהוצאה לצריכה האזרחית עלתה ב-75.8% בחישוב שנתי (15.1% בחישוב רבעוני) לאחר ירידה של 35.4% בחישוב שנתי (10.3% בחישוב רבעוני) בעקבות החופשה החריגה שאליה הוצאו העובדים במהלך חודש אפריל.

ההוצאה לצריכה ביטחונית ירדה ב-49.3% בחישוב שנתי (15.6% בחישוב רבעוני) ברבעון השלישי לאחר עלייה חדה ברבעון השני של שנת 2020.

ההשקעה בנכסים קבועים

ההשקעה בנכסים קבועים (ההשקעה בבתי מגורים והשקעות ענפי המשק בבנייה, בציוד וכלי תחבורה) עלתה ברבעון השלישי של 2020 ב-7.3% בחישוב שנתי לאחר ירידה של 34.9% ברבעון הקודם.

ההשקעות בבניה למגורים עלו ב 39.9% בחישוב שנתי (8.8% בחישוב רבעוני) לאחר ירידה של 49.7% בחישוב שנתי (15.8% בחישוב רבעוני), אך רמת ההשקעות בבניה למגורים עדין נמוכה ודומה לרמה בסוף שנת 2015. ההשקעות בבניה לא למגורים ירדו ב- 20.0% כך שסך ההשקעה בבניה עלתה ב-7.9%. ההשקעות **ברכישת כלי תחבורה יבשתיים** עלו בצורה משמעותית לאחר ירידות בשני הרבעונים הראשונים של השנה.

ההשקעות **במכונות וציוד אחר** (לא כולל ציוד ICT - ציוד ענפי טכנולוגיות המידע והתקשורת) ירדו ב-34.5% בחישוב שנתי (10.1% בחישוב רבעוני) כאשר ההשקעות בענפי ה-ICT שמרו על יציבות (ירידה של 0.8% בחישוב שנתי).

ההשקעה **במוצרי קניין רוחני** עלתה ב-9.5% בחישוב שנתי.

יצוא הסחורות והשירותים

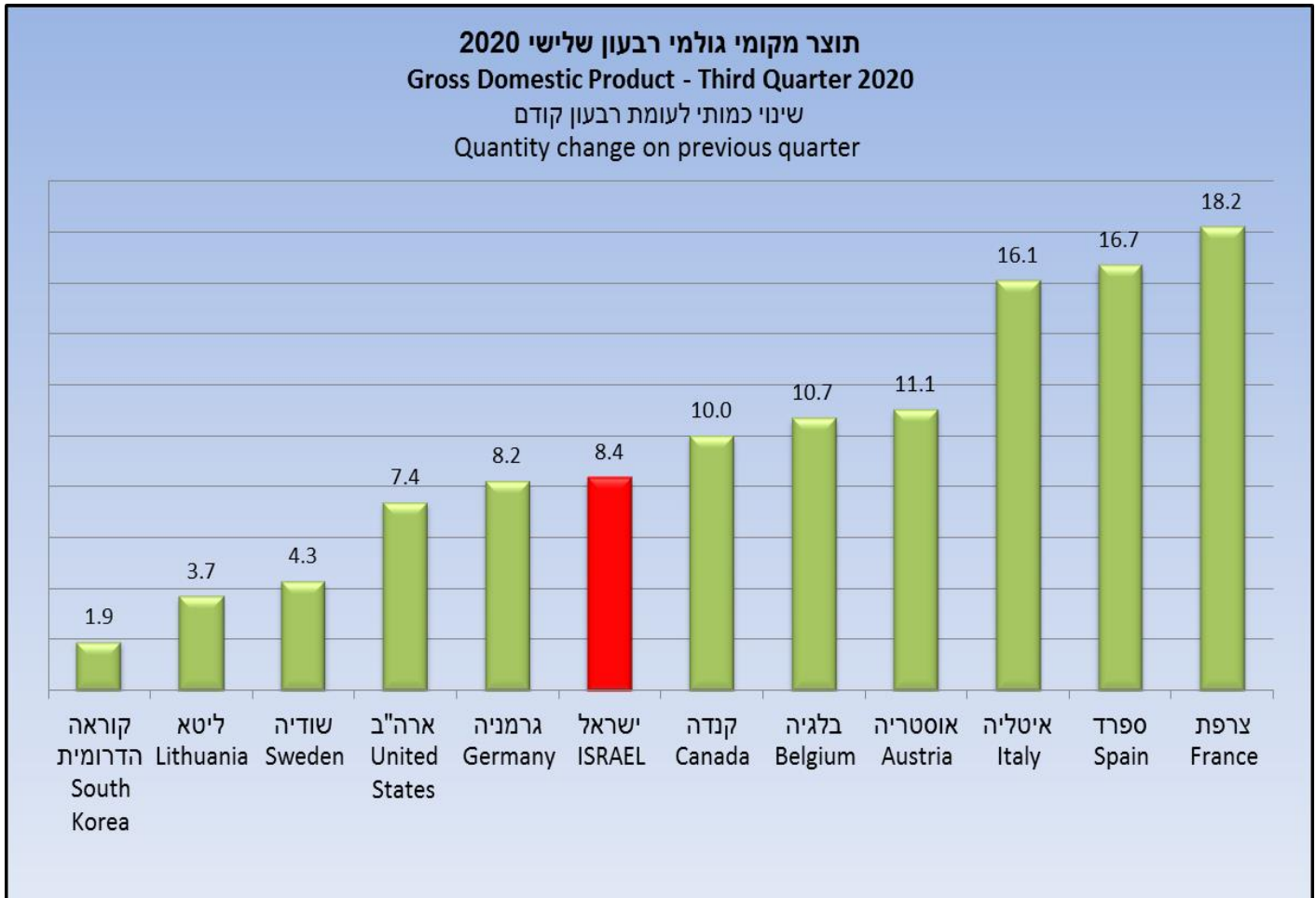
יצוא הסחורות והשירותים (למעט יהלומים וחברות הזנק) עלה ברבעון השלישי של 2020 ב-44.6% בחישוב שנתי (9.7% בחישוב רבעוני), לאחר ירידה של 29.3% בחישוב שנתי ברבעון הקודם (8.3% בחישוב רבעוני). יצוא השירותים עלה ב- 17.6% בחישוב שנתי כאשר יצוא השירותים האחרים שאינו כולל תיירות וחברות הזנק עלה ב 13.3%.

עלייה משמעותית נרשמה גם ביצוא הסחורות ברבעון השלישי של 2020, כאשר חלה עלייה של 71.7% בחישוב שנתי (14.5% בחישוב רבעוני) ביצוא התעשייה למעט יהלומים לאחר ירידה של 31.7% בחישוב שנתי (9.1% בחישוב רבעוני) ברבעון השני.

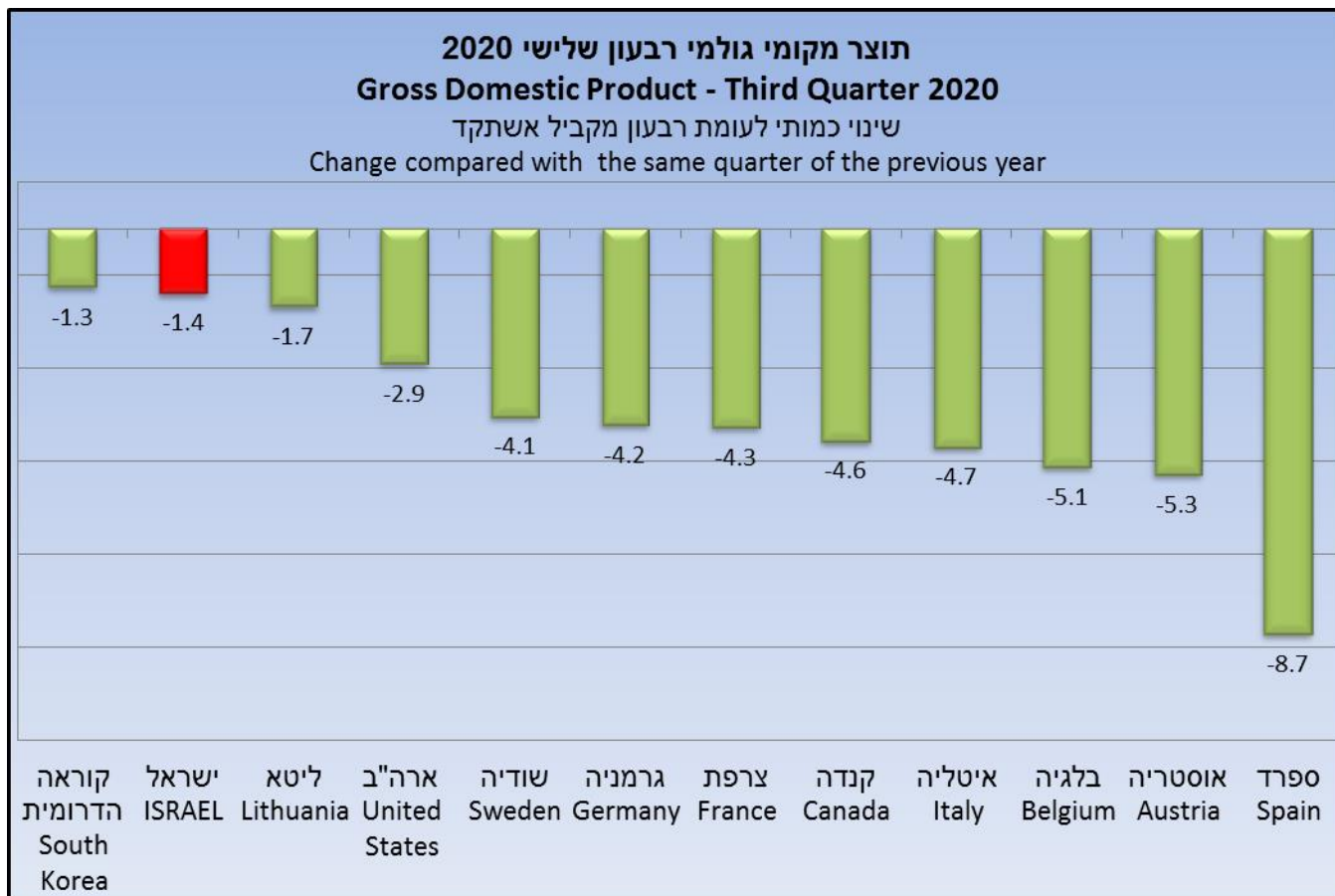
בנוסף, חלה עלייה גם ביצוא היהלומים וירידה ביצוא חברות ההזנק, כך **סך כל יצוא הסחורות והשירותים** עלה ב-63.9% בחישוב שנתי (13.1% בחישוב רבעוני) ברבעון השלישי של שנת 2020.

השוואה בין-לאומית

משבר הקורונה הינו משבר בינלאומי שהשפיע על הכלכלה העולמית. פתיחת המשק והחזרה החלקית לשגרה אפיינו את המדינות השונות ובדומה לישראל תרמו לעליות גבוהות של התמ"ג ברבעון השלישי. להלן נתונים על שיעור השינוי בתמ"ג ברבעון השלישי של שנת 2020 במדינות שונות. לאור הנתונים החריגים השינויים מוצגים רבעון לעומת קודמו בחישוב **רבעוני** בלבד ורבעון לעומת הרבעון המקביל אשתקד:



מקור: OECD, נכון ל-10.11.2020



מקור: OECD, נכון ל-10.11.2020