

הודעה לתקשורת

אתר: www.cbs.gov.il דוא"ל: info@cbs.gov.il פקס: 02-6521340

ירושלים, ח' בטבת, תשפ"א
23 בדצמבר, 2020
419/2020

האוכלוסייה הנוצרית בישראל - נתונים לרגל חג המולד 2020 Christmas 2020 - Christians in Israel

- ערב חג המולד 2020 חיים בישראל כ-180 אלף נוצרים¹ שהם כ-2% מאוכלוסיית המדינה.
- בשנת 2019 גדלה האוכלוסייה הנוצרית ב-1.6%.
- 77.1% מהנוצרים בישראל הם נוצרים ערבים, 7.1% מסך אוכלוסיית הערבים בישראל.
- רוב הנוצרים הערבים מתגוררים במחוזות הצפון וחיפה (70.4% ו-13.4% בהתאמה).
- 41.0% מהנוצרים שאינם ערבים מתגוררים במחוז תל אביב ובמחוז המרכז, לעומת 33.8% במחוז הצפון ובמחוז חיפה.
- היישובים עם האוכלוסייה הנוצרית הערבית הגדולה ביותר הם: נצרת (21.7 אלף), חיפה (16.3 אלף), ירושלים (12.9 אלף) ושפרעם (10.4 אלף), נכון לסוף 2019.
- 785 זוגות נוצרים נישאו בישראל בשנת 2018. הגיל הממוצע בנישואין ראשונים של החתנים הנוצרים היה 29.9 שנים, ושל הכלות הנוצריות – 26.3.
- ב-2019 נולדו 2,409 יילודים לנשים נוצריות, מהם כ-74% לנשים נוצריות-ערביות (1,785 יילודים).
- מספר הילדים הממוצע עד גיל 17, במשפחות הנוצריות עם ילדים עד גיל זה הוא 1.87, מתוך במשפחות הנוצריות-ערביות – 1.97. נתונים אלה נמוכים בהשוואה למשפחות היהודיות (2.41) ולמשפחות המוסלמיות (2.69).
- בשנת הלימודים תש"ף (2019/20) למדו בחינוך היסודי והעל-יסודי 26,858 תלמידים נוצרים שהם 1.5% מכלל התלמידים.
- אחוז התלמידים הגבוה ביותר שקיבלו תעודת בגרות העומדת בדרישות הסף של האוניברסיטאות (והיו מועמדים פוטנציאליים להמשך לימודים במוסדות להשכלה גבוהה) היה בקרב הנוצרים הערבים - 71.2%. אחוז זה היה דומה לאחוז בקרב תלמידי החינוך העברי² (71.4%), וגבוה מהאחוז בקרב הדרוזים (64.5%) והמוסלמים (45.1%).
- בשנת הלימודים תשע"ח (2017/18) למדו במכינות הקדם-אקדמיות 217 תלמידים נוצרים.

¹ האומדן ארעי לדצמבר 2020 ואינו כולל את הנוצרים שאינם כלולים במרשם האוכלוסין (זרים).
² ללא תלמידים הלומדים במוסדות לימוד של הפיקוח החרדי.

- 51.6% מהנוצרים הערבים המשיכו ללימודי תואר ראשון בתוך 8 שנים מסיום התיכון, לעומת 33.7% בלבד מתוך כלל מסיימי התיכון בחינוך הערבי.
- **חלקן היחסי של הנשים בקרב הסטודנטים הנוצרים** היה גבוה מזה של הנשים בקרב כלל הסטודנטים, בכל התארים ובייחוד בתארים המתקדמים: בתואר שלישי - 64.3% לעומת 53.7%, בהתאמה, ובתואר השני - 70.7% ו-62.9%, בהתאמה.
- מתוך כלל הסטודנטים לתואר ראשון, הייצוג הגבוה ביותר של הסטודנטים הנוצרים היה במקצועות: מערכות מידע ניהוליות (11.2%), מוזיקולוגיה (11.0%) והנדסת מזון וביוטכנולוגיה (10.4%).³
- בהשוואה לסטודנטים הערבים-מוסלמים, אחוז הסטודנטים הנוצרים ערבים שלמדו חינוך והכשרה להוראה היה נמוך יותר, ואחוז אלה שלמדו רפואה, הנדסה ואדריכלות וכן משפטים היה גבוה יותר.
- **אחוז ההשתתפות בכוח העבודה** בשנת 2019 בקרב נוצרים בגיל 15 ומעלה היה 66.8% (70.1% בקרב גברים, ו-64.0% בקרב נשים). בקרב נוצרים ערבים עמד האחוז על 56.1% (63.2% בקרב גברים, ו-48.8% בקרב נשים).
- בשנת 2019 היו רשומים במשרד העבודה, הרווחה והשירותים החברתיים כ-18 אלף נוצרים, שיעור של כ-103 ל-1,000 נפש. שיעור זה נמוך יותר משיעור הרשומים המוסלמים (כ-188 ל-1,000 נפש) ומשיעור הרשומים יהודים (109 ל-1,000 נפש).

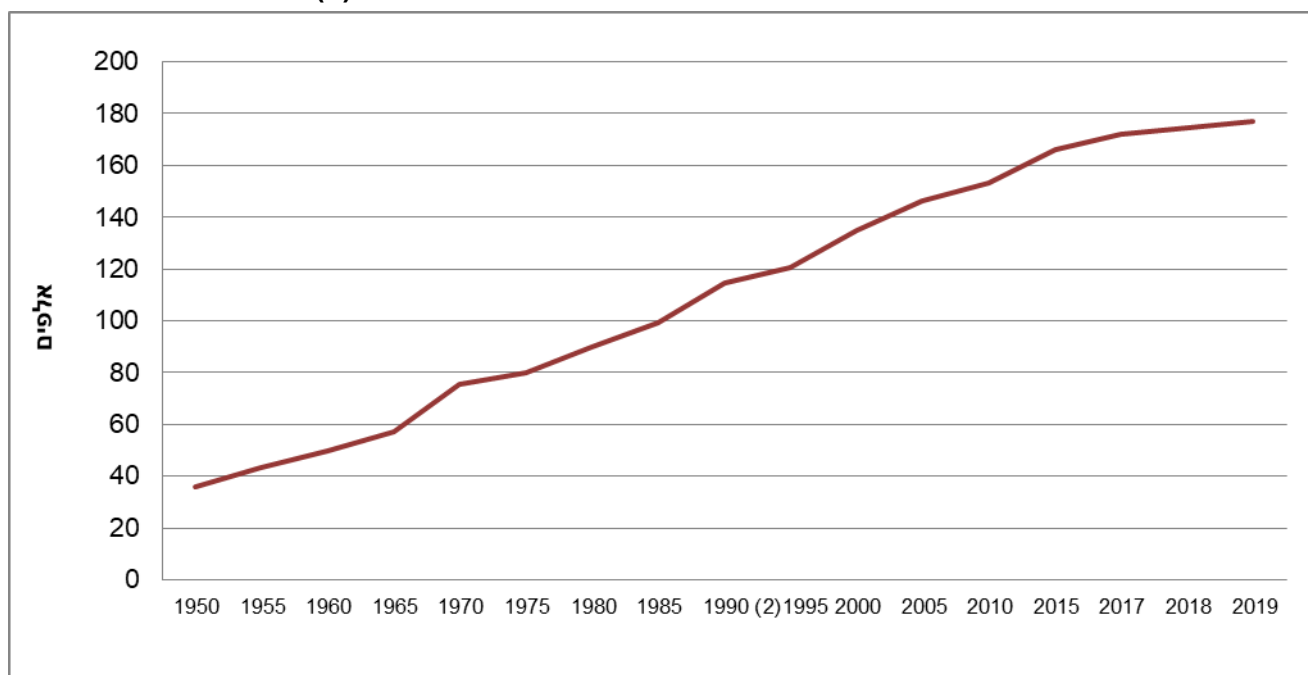
³ מקצועות שאותם למדו לתואר ראשון לפחות 100 סטודנטים. מי שלמד במסלול דו-חוגי נספר בכל מקצוע שלמד.

נתונים נבחרים על האוכלוסייה הנוצרית (סוף שנת 2019)

בסוף שנת 2019, האוכלוסייה הנוצרית בישראל מנתה כ-177 אלף תושבים שהיו 1.9% מאוכלוסיית ישראל. 77.1% מהאוכלוסייה הנוצרית בישראל הם נוצרים ערבים – 136.6 אלף. נוצרים ערבים הם 7.1% מתוך סך אוכלוסיית הערבים בישראל.

22.9% מהאוכלוסייה הנוצרית בישראל הם נוצרים שאינם ערבים – 40.6 אלף. מרביתם עלו לישראל עם בני משפחה יהודים במסגרת חוק השבות (כולל ילדיהם שנולדו בארץ) מאז שנות התשעים.

תרשים 1 - אוכלוסיית הנוצרים בישראל 1950-2019 (1)



(1) עד שנת 1994, אוכלוסיית הנוצרים כללה גם את אלו שלא סווגו לפי דת במרשם האוכלוסין. בשנים 1994-

1990 אוכלוסיית הבלתי מסווגים הייתה גדולה יחסית וכללה את עולי בריה"מ (לשעבר).

(2) הנתון על בסיס מפקד באותה השנה.

קצב גידול האוכלוסייה הנוצרית כולה עמד על 1.6% בשנת 2019. לשם השוואה, קצב הגידול באוכלוסייה היהודית היה זהה (1.6%) ובאוכלוסייה המוסלמית – 2.3%. במהלך 2019 גדלה האוכלוסייה הנוצרית ב-2,708 איש, מתוכם 1,056 איש נוספו כתוצאה מריבוי טבעי. עוד 1,425 נוצרים הצטרפו לאוכלוסיית ישראל במאזן ההגירה הבין-לאומית, לעומת 962 בשנה הקודמת.

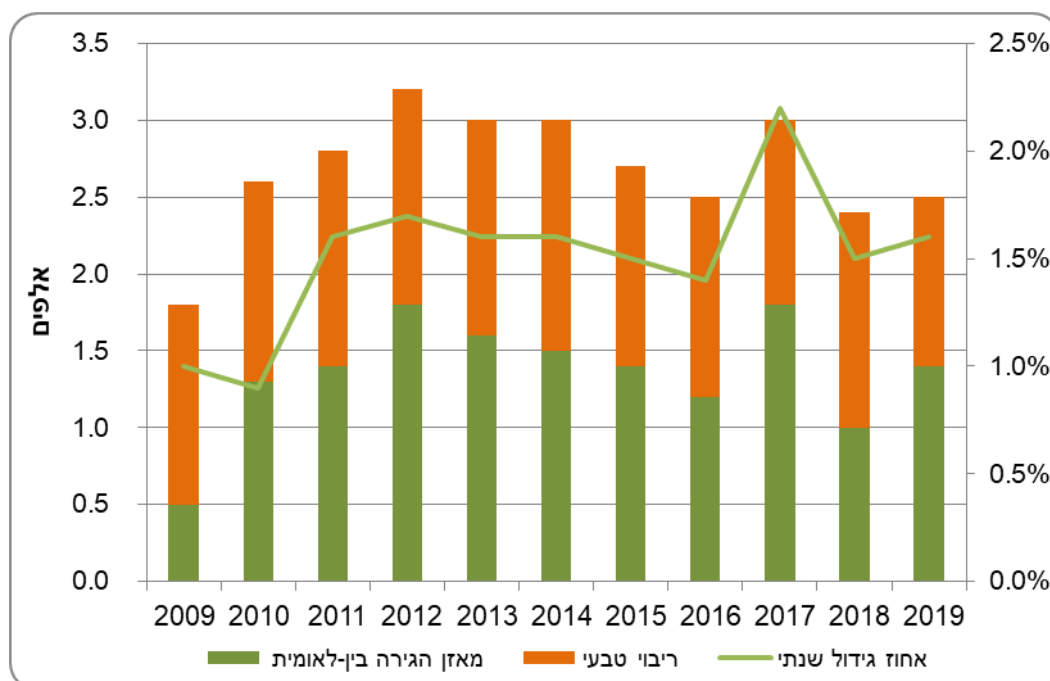
האוכלוסייה הנוצרית-ערבית גדלה ב-1.0% בשנת 2019 ועיקר הגידול שלה נבע מהריבוי הטבעי. לעומת זאת, באוכלוסייה הנוצרית שאינה ערבית חל גידול של 3.6%.

לוח א – מקורות הגידול של האוכלוסייה הנוצרית, 2019

אחוז גידול שנתי	מאזן הגירה בין-לאומית מספרים מוחלטים	ריבוי טבעי מספרים מוחלטים	התפלגות האוכלוסייה הנוצרית
1.6	1,425	1,056	סה"כ נוצרים
1.0	54	1,085	נוצרים ערבים
3.6	1,371	(1) -29	נוצרים שאינם ערבים

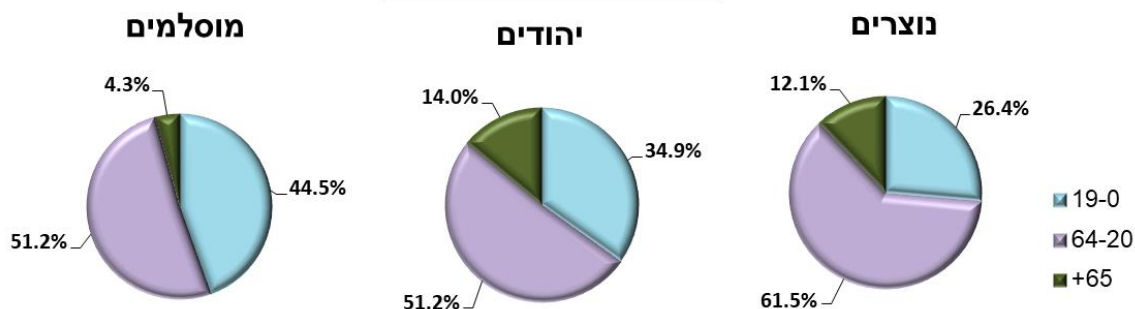
(1) בקרב האוכלוסייה הנוצרית שאינם ערבים מספר הפטירות עלה על מספר הלידות, דבר הגורם למאזן ריבוי טבעי שלילי.

תרשים 2 - מקורות הגידול של האוכלוסייה הנוצרית בעשור האחרון



הרכב הגילים של כלל האוכלוסייה הנוצרית שונה מזה של האוכלוסייה היהודית ושל האוכלוסייה המוסלמית. אחוז הצעירים בגיל 0-19 עמד על 26.4%, נמוך מזה של האוכלוסייה היהודית (34.9%) ונמוך עוד יותר מזה של האוכלוסייה המוסלמית (44.5%). אחוז בני 65 ומעלה בקרב כלל הנוצרים עמד על 12.1%, לעומת 14.0% בקרב היהודים ו-4.3% בקרב המוסלמים.

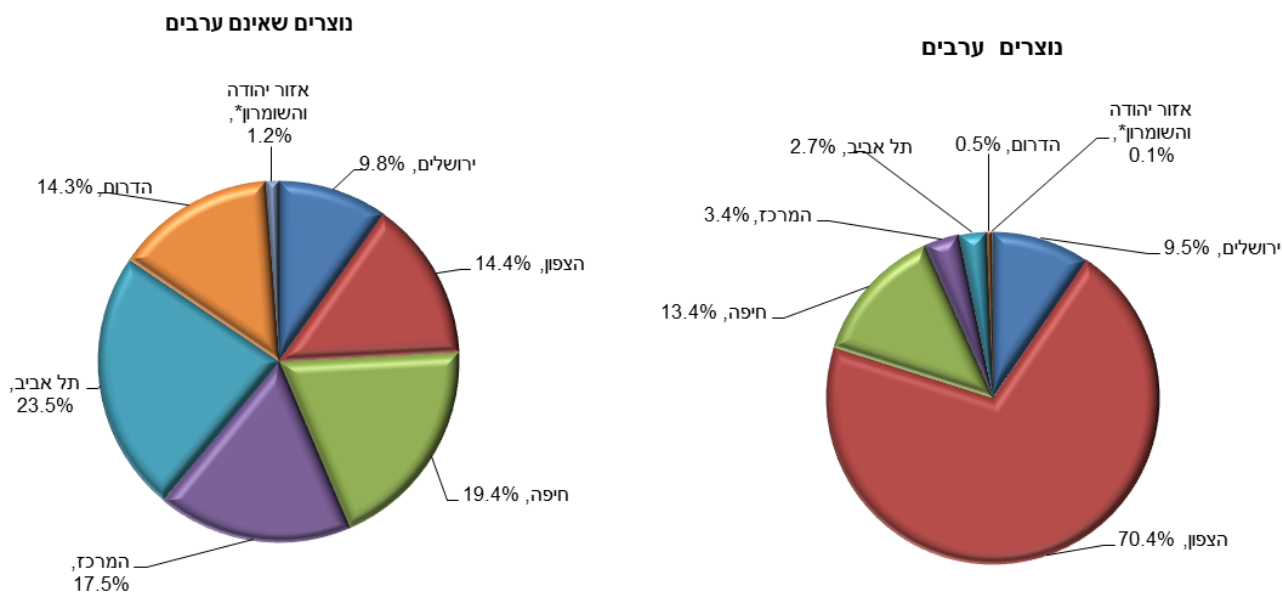
תרשים 3 - מבנה גילים של נוצרים, יהודים ומוסלמים, סוף 2019



פיזור גאוגרפי

רוב הנוצרים הערבים מתגוררים בצפון המדינה: 70.4% מתגוררים במחוז הצפון ו-13.4% במחוז חיפה. 9.5% מתגוררים במחוז ירושלים. היישובים שבהם ריכוז האוכלוסייה הנוצרית הערבית הגדול ביותר הם נצרת (21.7 אלף), חיפה (16.3 אלף), ירושלים (12.9 אלף) ושפרעם (10.4 אלף), נכון לסוף 2019. הפיזור הגאוגרפי של אוכלוסיית הנוצרים שאינם ערבים שונה משל הנוצרים הערבים: 41.0% מתגוררים במחוז תל אביב ובמחוז המרכז, 33.8% - במחוז הצפון ובמחוז חיפה. בשלוש הערים הגדולות קיים ריכוז גבוה של אוכלוסייה זו - תל אביב-יפו (4.0 אלף), חיפה (3.9 אלף) וירושלים (3.3 אלף).

תרשים 4 - פיזור אוכלוסיית הנוצרים לפי מחוז, סוף 2019



* ביישובים ישראלים בלבד.

785 זוגות נוצרים נישאו בישראל בשנת 2018, 90% מהחתנים ו-88% מהכלות היו נוצרים ערבים.

הגיל הממוצע בנישואין ראשונים של החתנים הנוצרים בשנת 2018 היה גבוה מאחרים – 29.9, כשנה יותר מזה של החתנים הדרוזים, כשנתיים וחצי יותר מזה של החתנים היהודים וכשלוש וחצי שנים יותר מזה של החתנים המוסלמים.

גם הגיל הממוצע של הכלות הנוצריות הנישאות לראשונה היה גבוה מאחרות – 26.3, כחצי שנה יותר מזה של הכלות היהודיות, כשנה יותר מזה של הכלות הדרוזיות וכשלוש שנים וחצי יותר מזה של הכלות המוסלמיות.

בשנת 2019 נולדו 2,409 ילודים לנשים נוצריות, מהם כ-74% לנשים נוצריות ערביות (1,785 ילודים). 624 ילודים נולדו לנשים נוצריות שאינן ערביות, מתוכם: כ-47% לנשים ילידות בריה"מ (לשעבר), כ-19% לילידות אתיופיה, כ-8% נולדו לנשים ילידות ישראל, כ-4% לילידות הפיליפינים וכ-3% לילידות רומניה וגרמניה.⁴

מספר הילדים שאישה נוצרייה צפויה ללדת במהלך חייה ירד בשנת 2019 ועמד על 1.80 לעומת 2.06 ב-2018. מספר הילדים לאישה נוצרייה ערבייה היה אף נמוך יותר והגיע ל-1.76 ילדים לאישה. לשם השוואה, אישה מוסלמית צפויה ללדת במהלך חייה 3.16 ילדים, יהודייה – 3.09 ודרוזית - 2.02.

משקי בית ומשפחות⁵

בשנת 2019 היו בישראל כ-64 אלף משקי בית שבראשם עמד נוצרי שהם 2.4% מכלל משקי הבית בישראל. מתוכם כ-39 אלף משקי בית היו של נוצרים ערבים.

גודל משק הבית הממוצע במשקי בית שבראשם עמד נוצרי נאמד ב-3.03 נפשות. הוא היה נמוך מעט ממשקי בית שבראשם עמד יהודי (3.05), ונמוך אף יותר ממשקי בית שבראשם עמד מוסלמי (4.62).

בכ-60% ממשקי הבית שבראשם עמד נוצרי, ראש משק הבית היה נוצרי ערבי. הגודל הממוצע של משקי בית אלו היה 3.39 נפשות.

⁴ כולל ילודים שנולדו בארץ לנשים נוצריות שאינן תושבות ישראל, אך בן זוגן תושב ישראל.
⁵ **משק בית** - מוגדר כאדם אחד או קבוצת אנשים הגרים יחד בדירה אחת באופן קבוע ברוב ימות השבוע ויש להם תקציב הוצאות משותף למזון. הם עשויים להיות קרובי משפחה, לא קרובי משפחה או צירוף של אנשים קרובים ושאינם קרובים.

משק בית משפחתי - הוא משק בית שיש בו משפחה אחת לפחות, משק בית משפחתי יכול לכלול משפחה אחת, משפחה אחת עם אחרים או שתי משפחות ויותר.
משפחה (משפחה גרעינית) - מוגדרת כשני אנשים או יותר החולקים משק בית אחד וקשורים זה לזה כבני זוג נשואים או לא נשואים (כולל זוגות חד-מיניים) או כהורה וילד (כולל ילד מאומץ). סוגי המשפחה העיקריים הם: זוג בלבד, זוג עם ילדים (בקבוצות גיל שונות לפי גיל הילד הצעיר) או הורה יחיד (משפחה חד-הורית) עם ילדים. סוגי משפחות נוספים שהוגדרו הם: סב ו/או סבתא עם נכדים ללא הוריהם, אחים בלבד הגרים יחד, ללא בני זוג וללא ילדים.

הנתונים על משקי בית ומשפחות מבוססים על סקר כוח אדם לשנת 2019, הנתונים אינם כוללים את הגרים במוסדות, בקיבוצים, במעונות סטודנטים ואת הגרים מחוץ ליישובים (בדווים בדרום).

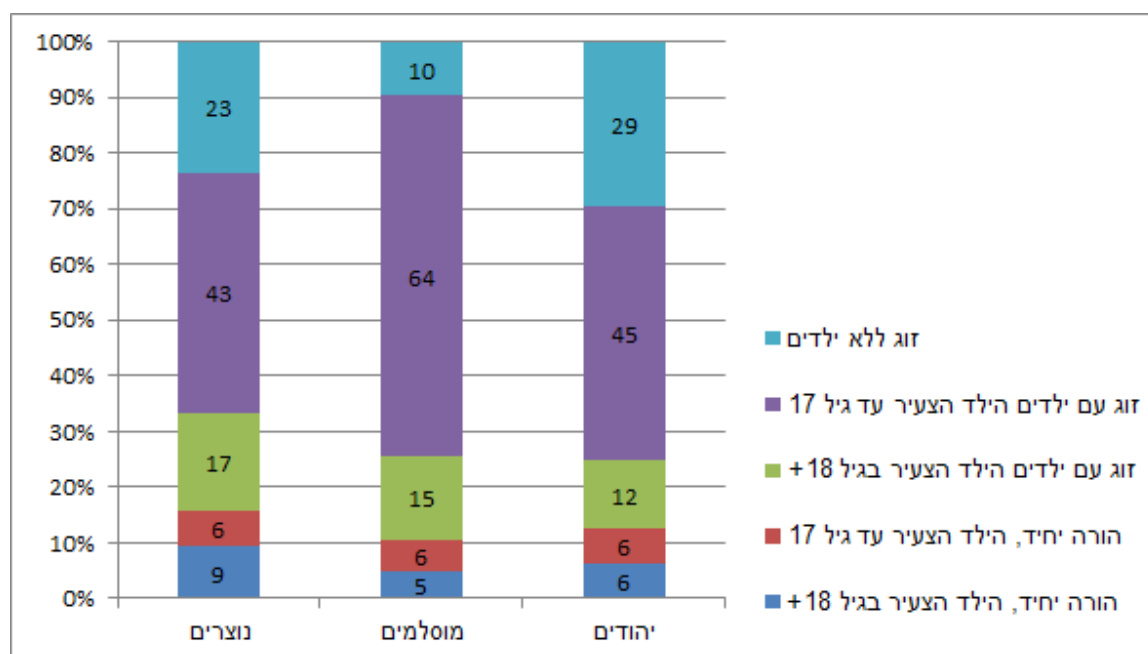
כ-77% (כ-49 אלף) ממשקי הבית של הנוצרים היו משקי בית משפחתיים (הכוללים לפחות משפחה אחת), בדומה לאחוז משקי הבית המשפחתיים בקרב היהודים, ולעומת 92% בקרב המוסלמים.

משקי הבית הלא משפחתיים שבהם התגורר אדם לבד או כמה אנשים ללא קשר משפחתי, היו כ-23% ממשקי הבית הנוצריים. אחוז זה היה דומה לאחוז שבקרב משקי הבית היהודיים, וגבוה מזה שבקרב משקי הבית המוסלמיים - כ-8% בלבד.

כ-7% ממשקי הבית שבראשם עמד נוצרי מונים 6 נפשות או יותר, מעט פחות ממשקי הבית שבראשם עמד יהודי (כ-9%), לעומת כ-31% ממשקי הבית שבראשם עמד מוסלמי.

בישראל כ-51 אלף משפחות נוצריות. התפלגות המשפחות הנוצריות לפי סוג משפחה שונה מזו שבאוכלוסייה היהודית ושונה עוד יותר מזו של האוכלוסייה המוסלמית.

תרשים 5 - משפחות לפי סוג משפחה, יהודים, מוסלמים ונוצרים, 2019



מספר הילדים הממוצע עד גיל 17, במשפחות הנוצריות עם ילדים עד גיל זה הוא 1.87, מתוך במשפחות הערביות נוצריות – 1.97. הנתונים האלה נמוכים בהשוואה למשפחות היהודיות (2.41) ובהשוואה למשפחות המוסלמיות (2.69).

חינוך והשכלה

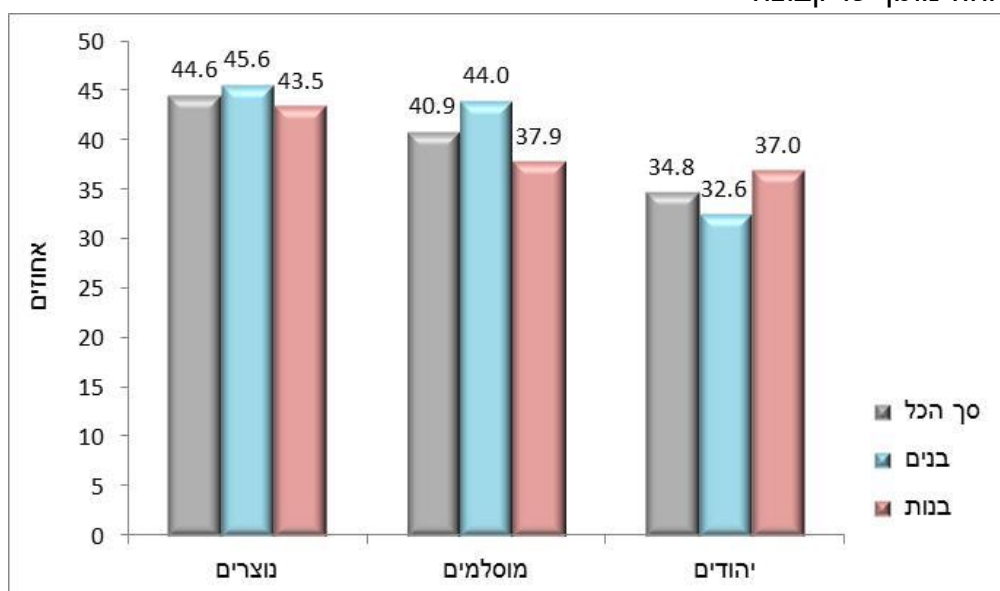
תלמידים במערכת החינוך (תש"ף - 2019/20)

בשנת הלימודים תש"ף למדו בחינוך היסודי והעל-יסודי 26,858 תלמידים נוצרים שהם 1.5% מכלל התלמידים. שיעור זה זהה לשיעור בשנת הלימודים תשע"ט (1.5%).
רובם הגדול (86.4%) של התלמידים הנוצרים הם ערבים. התלמידים הנוצרים הם 5% מהתלמידים בחינוך הערבי.

באותה שנה למדו בכיתה א (חינוך ערבי) 1,772 תלמידים נוצרים שהם 4.8% מכלל התלמידים בכיתה א. 44.6% מהתלמידים הנוצרים בחטיבה העליונה (חינוך ערבי) למדו בחינוך טכנולוגי/מקצועי.⁶ שיעור זה גבוה מעט מהשיעור בקרב המוסלמים – 40.9%, וגבוה משמעותית מהשיעור בקרב היהודים (חינוך ערבי) – 34.8%.

תרשים 6 - תלמידים בחטיבה העליונה שלמדו בחינוך הטכנולוגי/מקצועי לפי דת ומין, תש"ף (2019/20)

אחוז מתוך כל קבוצה



נבחנים בבחינות הבגרות בשנת תשע"ט (2018/19)

בשנת תשע"ט התלמידים הנוצרים היו 6.4% מכלל תלמידי יב בחינוך הערבי. בשנה זו 79.3% מהתלמידים הנוצרים בכיתות יב היו זכאים לתעודת בגרות, בדומה לשיעור בשנה הקודמת (78.8%). שיעור הזכאים לתעודת בגרות בקרב הנוצרים בתשע"ט היה נמוך מהשיעור בקרב תלמידי החינוך העברי (83.5%) ובקרב הדרוזים (83.1%), וגבוה מהשיעור בקרב המוסלמים (60.9%).
אחוז התלמידים הנוצרים הערבים שקיבלו תעודת בגרות העומדת בדרישות הסף של האוניברסיטאות (והיו מועמדים פוטנציאליים להמשך לימודים במוסדות להשכלה גבוהה) היה גבוה - 71.2%. אחוז זה היה דומה

⁶ החל בשנת תשע"ז (2016/17) שונה אופן החישוב של החינוך הטכנולוגי/מקצועי (בעבר נתיב טכנולוגי), ועודכן כך שישקף את ההגדרות הנוכחיות של משרד החינוך.

לאחוז בקרב תלמידי החינוך העברי⁷ (71.4%), וגבוה מהאחוז בקרב הדרוזים (64.5%) והמוסלמים (45.1%).

המשך לימודים לתואר ראשון בקרב מסיימי תיכון נוצרים בתשע"א (2010/11) בתוך 8 שנים מסיום התיכון (מעקב עד תשע"ט)

נוצרים ערבים

51.6% מהנוצרים הערבים המשיכו ללימודי תואר ראשון בתוך 8 שנים מסיום התיכון, לעומת 33.7% בלבד מתוך כלל מסיימי התיכון בחינוך הערבי.

אחוז הנוצרים הערבים שלמדו באוניברסיטאות מתוך כלל הנוצרים הערבים שהמשיכו ללימודי תואר ראשון היה גבוה משמעותית מהאחוז בקרב כלל התלמידים בחינוך הערבי שהמשיכו ללימודי תואר ראשון באוניברסיטאות (50.1% לעומת 35.4%, בהתאמה). אחוז הממשיכים ללימודי תואר ראשון במכללות אקדמיות בקרב הנוצרים הערבים היה גבוה מעט יותר מהאחוז בקרב כלל התלמידים בחינוך הערבי (32.3% לעומת 28.3%, בהתאמה). אחוז הנוצרים הערבים שהמשיכו ללימודי תואר ראשון באוניברסיטה הפתוחה היה נמוך משמעותית מהאחוז בקרב כלל התלמידים בחינוך הערבי (8.9% לעומת 18.3%, בהתאמה). אחוז נמוך מהסטודנטים הנוצרים ערבים בחרו להמשיך את לימודיהם במכללות האקדמיות לחינוך - 8.7% לעומת 18% בקרב כלל התלמידים בחינוך הערבי.

נוצרים לא ערבים

36.6% בלבד מהנוצרים שאינם ערבים המשיכו ללימודי תואר ראשון בתוך 8 שנים מסיום התיכון, לעומת 47.2% מתוך כלל מסיימי התיכון בחינוך הערבי.

אחוז הנוצרים שאינם ערבים שלמדו באוניברסיטאות מתוך כלל הנוצרים שאינם ערבים שהמשיכו ללימודי תואר ראשון היה נמוך במקצת מהאחוז המקביל בקרב כלל התלמידים בחינוך הערבי (32.8% לעומת 35.8%, בהתאמה). גם אחוז הממשיכים ללימודי תואר ראשון במכללות אקדמיות בקרב הנוצרים הלא ערבים היה נמוך מעט מהאחוז בקרב כלל התלמידים בחינוך הערבי (38.8% לעומת 40.3%, בהתאמה). אחוז הנוצרים הלא ערבים שהמשיכו ללימודי תואר ראשון באוניברסיטה הפתוחה היה גבוה משמעותית מהאחוז בקרב כלל התלמידים בחינוך הערבי (25.4% לעומת 11.7%, בהתאמה). אחוז נמוך במיוחד מהסטודנטים הנוצרים הלא ערבים בחרו להמשיך את לימודיהם במכללות האקדמיות לחינוך - 3.0% לעומת 12.1% בקרב כלל התלמידים בחינוך הערבי.

⁷ ללא תלמידים הלומדים במוסדות לימוד של הפיקוח החרדי.

**לוח ב - המשך לימודים לתואר ראשון בקרב כלל מסיימי תיכון ובקרב מסיימי תיכון נוצרים
(נוצרים ערבים ונוצרים לא ערבים) בתוך 8 שנים מסיום התיכון בתשע"א (2010/11), לפי סוג מוסד**

נוצרים לא ערבים	נוצרים ערבים	חינוך ערבי - סך הכל	חינוך עברי - סך הכל	-
183	1,804	20,321	76,569	סך תלמידי תיכון שסיימו כיתה יב – מספרים מוחלטים
36.6	51.6	33.7	47.2	אחוזים
				מתוכם:
67	930	6,850	36,105	כאלה שהמשיכו ללימודים אקדמיים - מספרים מוחלטים
100.0	100.0	100.0	100.0	המשיכו ללימודים אקדמיים לפי סוג מוסד - אחוזים
32.8	50.1	35.4	35.8	אוניברסיטאות
25.4	8.9	18.3	11.7	האוניברסיטה הפתוחה
38.8	32.3	28.3	40.3	מכללות אקדמיות
3.0	8.7	18.0	12.1	מכללות אקדמיות לחינוך

תלמידים במכינות הקדם-אקדמיות

בשנת הלימודים תשע"ח (2017/18) למדו במכינות הקדם-אקדמיות 217 תלמידים נוצרים, מהם:

- 195 נוצרים ערבים ו-22 נוצרים לא ערבים
- 50.7% נשים ו-49.3% גברים
- 186 תלמידים למדו במסלול ייעודי, מתוכם 65.1% במסלול למדעי הרוח והחברה, 25% במסלול למדעים מדויקים ו-9.7% במסלול למדעי הטבע.
- 18 תלמידים למדו במסלול להשלמה או לשיפור בגרות.
- 13 תלמידים למדו במסלול קדם-ייעודי.

סטודנטים בשנת תש"ף (2019/20)

בשנת תש"ף היו 6.4 אלף סטודנטים נוצרים⁸ שהם 2.3% מסך הסטודנטים בכל המוסדות להשכלה גבוהה בישראל,⁹ מעט יותר מחלקם בכלל האוכלוסייה (כ-2%).

94.9% מהסטודנטים הנוצרים, היו ערבים (6.1 אלף סטודנטים) ו-5.1% - נוצרים שאינם ערבים (0.33 אלף סטודנטים).

72.8% מכלל הסטודנטים הנוצרים למדו לקראת תואר ראשון, מתוכם 23.3% בשנה ראשונה (ו-49.5% ביתר השנים). 21.0% למדו לקראת תואר שני ו-3.6% למדו לקראת תואר שלישי.

הסטודנטים הנוצרים היו 2.4% מכלל הסטודנטים הלומדים לתואר ראשון, 2.2% מכלל הסטודנטים הלומדים לקראת תואר שני ו-2.0% מכלל הסטודנטים הלומדים לתואר שלישי.

52.1% מכלל הסטודנטים הנוצרים למדו באוניברסיטאות, 36.6% למדו במכללות האקדמיות (מתוכם 23.5% במכללות המתקצבות ו-13.1% במכללות הלא-מתקצבות) ו-11.3% למדו במכללות האקדמיות לחינוך.

2.6% מכלל הסטודנטים באוניברסיטאות היו נוצרים, בהשוואה ל-2.2% במכללות האקדמיות (2.4% במכללות המתקצבות ו-1.9% במכללות הלא-מתקצבות) ו-1.8% במכללות האקדמיות לחינוך.

לוח ג - התפלגות הסטודנטים לתואר ראשון לפי תחום לימוד וקבוצת אוכלוסייה, תש"ף (2019/20)

ערבים מוסלמים	מתוכם: נוצרים ערבים	סך הכל נוצרים	סה"כ	תחום לימוד/קבוצת אוכלוסייה
29,364	4,454	4,694	197,546	סך הכל - מספרים מוחלטים
100.0	100.0	100.0	100.0	- אחוזים
2.2	2.0	2.1	3.0	מדעי הרוח הכלליים
2.3	1.9	1.9	1.4	שפות, ספרויות ולימודים רגיונליים
27.2	11.6	11.4	17.3	חינוך והכשרה להוראה
2.3	4.5	4.7	3.9	אמנות, אומנויות ואמנות שימושית
14.7	14.8	14.8	17.0	מדעי החברה
12.2	9.1	9.3	10.7	עסקים ומדעי הניהול
5.3	8.5	8.3	6.3	משפטים
0.5	1.6	1.6	1.0	רפואה
10.6	9.9	9.9	6.8	מקצועות עזר רפואיים
6.5	10.0	9.9	9.2	מתמטיקה, סטטיסטיקה ומדעי המחשב
1.0	0.7	0.7	1.4	המדעים הפיזיקליים
3.2	3.6	3.6	3.1	המדעים הביולוגיים וחקלאות
12.0	22.0	21.6	18.9	הנדסה ואדריכלות

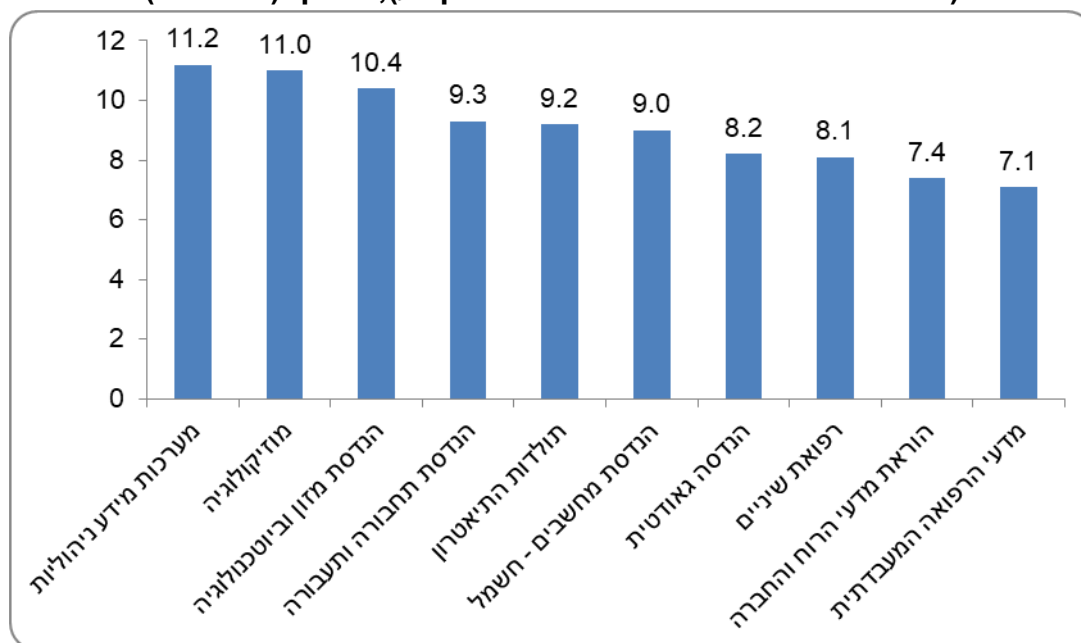
⁸ לא כולל סטודנטים בין-לאומיים כיוון שאינם אזרחי ישראל.

⁹ לא כולל האוניברסיטה הפתוחה; בשאר המוסדות כולל חוג לאחר תואר.

בהשוואה לסטודנטים הערבים-מוסלמים, אחוז הסטודנטים הנוצרים ערבים שלמדו חינוך והכשרה להוראה היה נמוך יותר – אחד מכל 8 לעומת אחד מתוך 3. נוסף לכך, אחוז הנוצרים ערבים שלמדו רפואה, הנדסה ואדריכלות וכן משפטים (מתוך כלל הסטודנטים הנוצרים ערבים) היה גבוה יותר מהאחוז המקביל בקרב הסטודנטים הערבים-מוסלמים.

מקרב כלל הסטודנטים לתואר ראשון, הייצוג הגבוה ביותר של הסטודנטים הנוצרים היה במקצועות הלימוד מערכות מידע ניהוליות (11.2%), מוזיקולוגיה (11.0%), והנדסת מזון וביוטכנולוגיה (10.4%).¹⁰

תרשים 7 - מקצועות הלימוד שבהם היו האחוזים הגבוהים ביותר של סטודנטים נוצרים (אחוז הנוצרים מכלל הסטודנטים בכל מקצוע), תש"ף (2019/20)



חלקן היחסי של הנשים בקרב הסטודנטים הנוצרים היה גבוה מזה של הנשים בקרב כלל הסטודנטים, בכל התארים ובייחוד בתארים המתקדמים.

לוח ד - אחוז הנשים בקרב הסטודנטים הנוצרים ובקרב כלל הסטודנטים לפי תואר, תש"ף (2019/20)

תואר	בקרב הסטודנטים הנוצרים	בקרב כלל הסטודנטים
סה"כ (כולל תעודות)	62.4	59.7
תואר ראשון	59.2	58.5
תואר שני	70.7	62.9
תואר שלישי	64.3	53.7

¹⁰ לא כולל את המכללות האקדמיות לחינוך ואת האוניברסיטה הפתוחה. מקצועות שאותם למדו לתואר ראשון לפחות 100 סטודנטים. מי שלמד במסלול דו-חוגי נספר בכל מקצוע שלמד.

עבודה

אחוז ההשתתפות בכוח העבודה בשנת 2019 בקרב נוצרים בגיל 15 ומעלה היה 66.8% (70.1% בקרב גברים, ו-64.0% בקרב נשים). בקרב **נוצרים ערבים** עמד האחוז על 56.1% (63.2% בקרב גברים, ו-48.8% בקרב נשים). לשם השוואה, אחוז ההשתתפות בכוח העבודה בקרב **יהודים** בגיל 15 ומעלה היה 67.8% (69.1% בקרב גברים יהודים, ו-66.1% בקרב נשים יהודיות).

שיעור התעסוקה (אחוז המועסקים מכלל בני 15 ומעלה) בקרב **נוצרים** בגיל 15 ומעלה היה 64.8% (68.2% בקרב גברים ו-62.0% בקרב נשים). שיעור התעסוקה בקרב **נוצרים ערבים** היה 54.4% (61.8% בקרב גברים ו-46.6% בקרב נשים). לשם השוואה, שיעור התעסוקה בקרב **יהודים** בגיל 15 ומעלה היה 65.0% (66.4% בקרב גברים יהודים, ו-63.6% בקרב נשים יהודיות).

אחוז הבלתי מועסקים בקרב נוצרים בגיל 15 ומעלה היה 2.9% (2.7% בקרב גברים ו-3.1% בקרב נשים). בקרב **נוצרים ערבים** עמד אחוז זה על 3.0% (2.1% בקרב גברים ו-4.3% בקרב נשים). לשם השוואה, אחוז הבלתי מועסקים בקרב **יהודים** בגיל 15 ומעלה היה 3.8% (3.8% בקרב גברים ובקרב נשים).

ב-51.0 אלף **משקי בית נוצריים** (79.8% מכלל משקי הבית הנוצריים) היה **מועסק אחד לפחות** (ב-21.0 אלף משקי בית היה מועסק אחד בלבד וב-30.0 אלף - שני מועסקים ויותר). ב-29.5 אלף **משקי בית נוצריים ערביים** (76.6% מכלל משקי הבית הנוצרים ערבים) היה מועסק אחד לפחות (ב-11.1 אלף משקי בית היה מועסק אחד בלבד וב-18.4 אלף - שני מועסקים ויותר). לשם השוואה, ב-1,729.2 אלף **משקי בית יהודיים** (79.4% מכלל משקי הבית היהודיים) היה מועסק אחד לפחות (ב-672.9 אלף משקי בית היה מועסק אחד בלבד וב-1,056.3 - שני מועסקים ויותר).

צפיפות הדיור במשקי בית **נוצריים** הייתה 0.95 נפשות לחדר (1.00 נפשות לחדר במשקי בית של **נוצרים ערבים**). לשם השוואה צפיפות הדיור **במשקי בית יהודיים** הייתה 0.79 נפשות לחדר.

רשומים ובעלי נזקקות מוגדרת במשרד העבודה, הרווחה והשירותים החברתיים¹¹

בשנת 2019 היו רשומים¹² במשרד העבודה, הרווחה והשירותים החברתיים כ-18 אלף נוצרים, שיעור של כ-103 ל-1,000 נפש. שיעור הרשומים בקרב הנוצרים נמוך יותר מהשיעור בקרב המוסלמים (כ-188 ל-1,000 נפש) ובקרב היהודים (109 ל-1,000 נפש).

מתוך הרשומים הנוצרים כ-57% נשים וכ-43% גברים. כמחצית (כ-49%) מהרשומים נשואים, כ-30% רווקים והיתר אלמנים או גרושים (כ-15% וכ-6%, בהתאמה).

כ-81% מתוך הנוצרים הרשומים (כ-14.6 אלף) הוגדרו כבעלי נזקקות מוגדרת.¹³ שיעורם היה כ-83 ל-1,000 נפש. בדומה לשיעור הרשומים, גם שיעור בעלי הנזקקות המוגדרת בקרב הנוצרים היה נמוך מהשיעור בקרב מוסלמים ובקרב היהודים (129 ל-1,000 נפש וכ-84 ל-1,000 נפש, בהתאמה).

סוג הנזקקות השכיח ביותר בקרב נוצרים בעלי נזקקות מוגדרת היה תפקוד לקוי של הורים או של ילדים/נוער¹⁴ (כ-31%). סוג הנזקקות השני בשכיחותו היה זקנה (כ-21%), ואחריו סיבות רפואיות ומגבלות (כ-20%). סוג הנזקקות עם השכיחות הנמוכה ביותר היה התמכרות ועבריינות (כ-2.3%).

מושמים במסגרות רווחה של משרד העבודה, הרווחה והשירותים החברתיים¹⁵

בשנת 2019 הושמו במסגרות רווחה כ-3.7 אלף נוצרים, שיעור של כ-21 ל-1,000 נפש. שיעור זה נמוך מהשיעור בקרב המוסלמים ובקרב היהודים (כ-34 ל-1,000 נפש וכ-29 ל-1,000 נפש, בהתאמה).

רוב המושמים הנוצרים (כ-85%) הושמו במסגרות בקהילה¹⁶ בלבד ושיעורם היה כ-18 ל-1,000 נפש. לעומת זאת, כ-12% הושמו במסגרות חוץ-ביתיות¹⁷ בלבד ושיעורם היה 2.5 ל-1,000 נפש, וכ-3% הושמו גם

¹¹ הנתונים המובאים בחלק זה עובדו בלמ"ס על סמך קובץ נתוני יסוד של משרד העבודה, הרווחה והשירותים החברתיים. הקובץ כולל נתונים על משפחות הרשומות במחלקות לשירותים חברתיים.

¹² רשום במחלקה לשירותים חברתיים - משפחה או פרט שפנו או הופנו למחלקה לשירותים חברתיים של משרד העבודה, הרווחה והשירותים החברתיים ונפתח להם תיק טיפול. בתיק משפחתי רשומים כל בני המשפחה, ולפחות לאחד מהם יש נזקקות שאינה "תקינה".

¹³ נזקקות: הסיבה שבגללה פנה או הופנה הפרט למחלקה לשירותים חברתיים. העובד הסוציאלי המטפל במשפחה מציין לכל רשום בתיק הטיפול את הנזקקות הראשית שלו ואת הנזקקות הראשית של משפחתו, מתוך רשימה קבועה של 58 נזקקויות (כולל נזקקות "תקינה"). העובד הסוציאלי רשאי לציין לפרט או למשפחתו גם נזקקות משניות.

¹⁴ נזקקות זו כוללת בעיות ביחסים שבין הורים לילדים, בעיות בתפקוד האם או האב, חינוך ובעיות התנהגות של ילדים, נערות במצוקה, ילדים נטושים ועוד.

¹⁵ הנתונים המובאים בחלק זה עובדו בלמ"ס על סמך קובצי מסגרות והשמות של משרד העבודה, הרווחה והשירותים החברתיים. הקבצים כוללים נתונים על אנשים שהושמו במסגרות רווחה חוץ-ביתיות ומסגרות בקהילה.

¹⁶ אדם שממשיך להתגורר עם משפחתו הטבעית ומקבל שירותים בקהילה ותמיכה בהתאם למדיניות "עם הפנים לקהילה" של משרד העבודה, הרווחה והשירותים החברתיים. דוגמאות למסגרות בקהילה: מעון יום, מועדונית, משפחתון, מרכז הורים וילדים או מרכז למניעת אלימות.

¹⁷ אדם שאינו יכול לגור עם משפחתו עקב חשיפה שלו או של משפחתו למצבי מצוקה וסכנה. דוגמאות למסגרות חוץ-ביתיות: משפחת אומנה, מקלט, פנימייה, מרכז חירום, בית אבות.

במסגרות בקהילה וגם במסגרות חוץ-ביתיות ושיעורם היה 0.7 ל-1,000 נפש. התפלגות זו שונה הן מהתפלגות המושמים היהודים והן מהתפלגות המושמים המוסלמים (ראו תרשים 8).

תרשים 8 - מושמים במסגרות רווחה לפי דת וסוג מסגרת, 2019

