

הודעה לתקשורת

אתר: www.cbs.gov.il דוא"ל: info@cbs.gov.il פקס: 02-6521340

ירושלים, ט"ז בטבת, תשפ"א
31 בדצמבר, 2020
438/2020

אוכלוסיית ישראל בפתחה של שנת 2021 Population of Israel on the Eve of 2021

על פי אומדני הלשכה המרכזית לסטטיסטיקה

- ב-31 בדצמבר 2020 אוכלוסיית ישראל נאמדת בכ-9.291 מיליון תושבים.¹
- 6.870 מיליון הם יהודים (73.9% מכלל האוכלוסייה), 1.956 מיליון - ערבים (21.1%) ו-465 אלף - אחרים (5.0%).²
- במהלך שנת 2020 גדלה אוכלוסיית ישראל ב-1.7%. 84% מהגידול נבע מריבוי טבעי,³ ו-16% - ממאזן ההגירה הבין-לאומית.⁴
- במהלך השנה נולדו כ-176 אלף תינוקות (73.8% לאימהות יהודיות, 23.4% לערביות ו-2.8% לאחרות).
- כ-20 אלף עולים חדשים⁵ הגיעו לישראל במהלך שנת 2020.

במהלך שנת 2020 נוספו לאוכלוסיית ישראל כ-151 אלף נפש, אחוז גידול של 1.7%. רוב הגידול (84%) של אוכלוסיית ישראל נבע מריבוי טבעי,³ והשאר (16%) - ממאזן ההגירה הבין-לאומית.⁴ במהלך השנה נוספו לאוכלוסייה כ-176 אלף תינוקות, כ-20 אלף עולים (לעומת כ-34 אלף עולים אשתקד) וכ-11 אלף מהגרים אחרים (אזרחים עולים⁶ ואנשים שהיגרו במסגרת חוק הכניסה). מהאוכלוסייה נגרעו כ-50 אלף נפטרים וכ-6 אלף ישראלים אשר שהו בחו"ל יותר משנה.

¹ אומדני האוכלוסייה לסוף שנת 2020 הם ארעיים, ואינם כוללים את אוכלוסיית העובדים הזרים המתגוררת בישראל. אוכלוסיית הזרים נאמדה בכ-167 אלף נפש בסוף 2019. כמו כן, אומדן האוכלוסייה אינו כולל אנשים שנכנסו ארצה ללא אשרת שהייה ושלא דרך מעברי גבול מוכרים.
² אחרים כוללים נוצרים לא-ערבים ואנשים שאינם מסווגים לפי דת במרשם האוכלוסין.
³ ריבוי טבעי: ההפרש בין לידות לבין פטירות.
⁴ מאזן הגירה בין-לאומית: ההפרש בין מספר הנכנסים לגור במדינת ישראל לבין מספר היוצאים ממנה.
⁵ לא כולל אזרחים עולים.
⁶ אזרח עולה: אדם שנולד לאזרחי ישראל בעת שהייתו בחו"ל ונכנס לישראל בכוונה להשתקע.

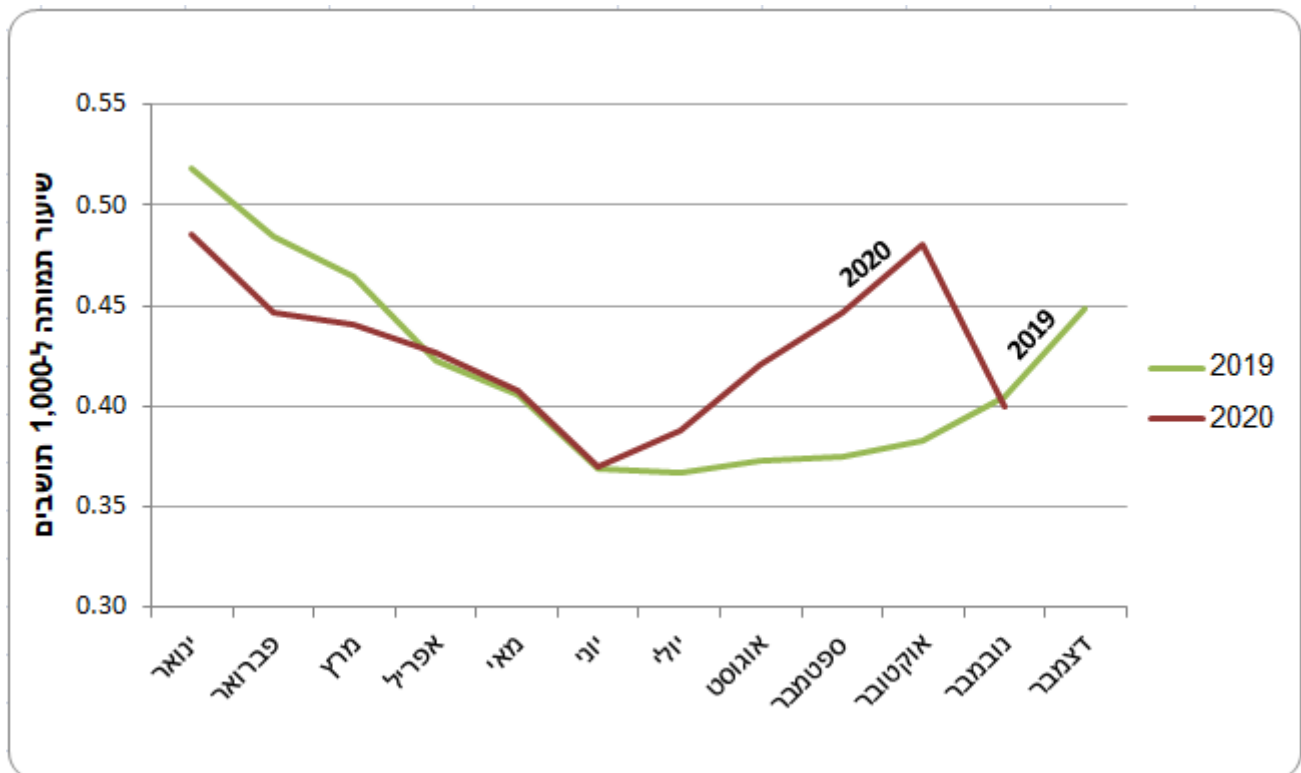
לידות

במהלך שנת 2020 נולדו כ-176 אלף תינוקות (73.8% לאימהות יהודיות, 23.4% לערביות ו-2.8% לאחרות).

פטירות

במהלך שנת 2020 נפטרו כ-50 אלף איש. בחודשים הראשונים מאז כניסת נגיף הקורונה לישראל, מספר הנפטרים מהנגיף היה נמוך יחסית וכך גם האחוז מסך הנפטרים. אולם מאמצע יולי אחוז זה נמצא במגמת עלייה. עם זאת, בסוף אוקטובר חלה ירידה באחוז הנפטרים מקורונה מסך הנפטרים.

תרשים 1 - שיעור תמותה* לפי חודש, 2020-2019



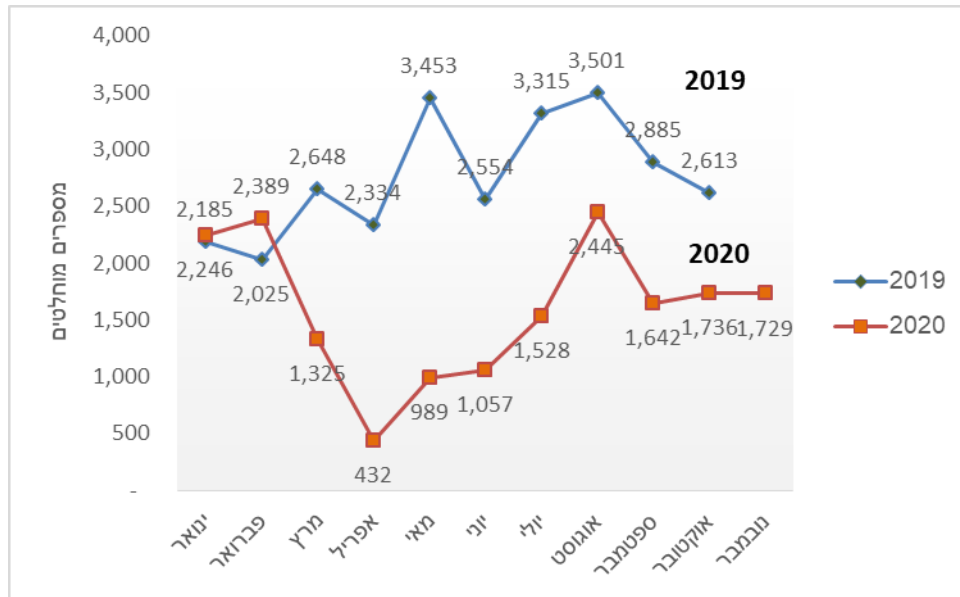
*מתוקן למספר זהה של ימים בחודש

עולים

המדינות העיקריות שמהן הגיעו העולים השנה היו: רוסיה (38.1%), אוקראינה (15.1%), צרפת (11.0%) וארה"ב (10.7%).

במהלך השנה הנוכחית, עקב התפרצות נגיף הקורונה וסגירת הגבולות האוויריים של ישראל, חלה ירידה משמעותית במספר העולים שהגיעו לארץ. במהלך עשרת החודשים הראשונים של 2020 (ינואר-אוקטובר) הגיעו לישראל 15.8 אלף עולים, ירידה של 42.6% לעומת התקופה המקבילה אשתקד.

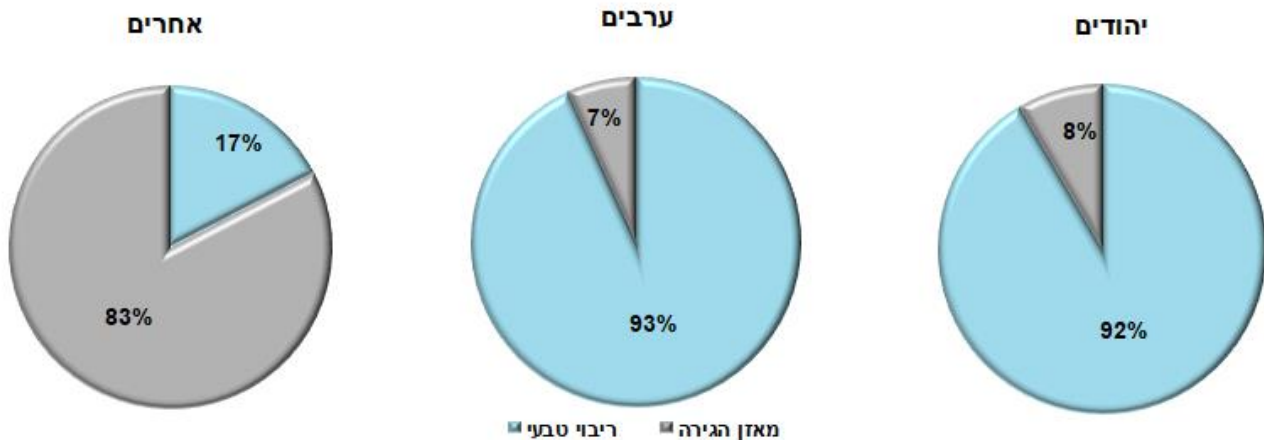
תרשים 2 - עולים שעלו לישראל בחודשים ינואר-נובמבר, 2019 ו-2020



מקורות גידול

באוכלוסייה היהודית 92% מהגידול נבע מריבוי טבעי⁷, באוכלוסייה הערבית - 93% ובאוכלוסיית האחרים 17% נבע מריבוי טבעי ועיקר הגידול היה תוצאה של הגירה.

תרשים 3 - מקורות גידול לפי קבוצת אוכלוסייה, 2020



⁷ נתון זה נמוך משנים קודמות, וזאת בשל הירידה במספר העולים.

מקורות גידול לפי קבוצת אוכלוסייה, 2019 ו-2020

מקורות גידול	סה"כ אוכלוסייה	יהודים	ערבים	אחרים
2020				
סה"כ גידול	(100%) 150,929	(100%) 97,276	(100%) 37,176	(100%) 16,477
ריבוי טבעי	(84%) 126,585	(92%) 89,052	(93%) 34,670	(17%) 2,863
מאזן הגירה בין-לאומית	(16%) 24,344	(8%) 8,224	(7%) 2,506	(83%) 13,614
2019				
סה"כ גידול	(100%) 168,205	(100%) 107,494	(100%) 37,840	(100%) 22,871
ריבוי טבעי	(78%) 131,398	(86%) 92,748	(94%) 35,542	(14%) 3,108
מאזן הגירה בין-לאומית	(22%) 36,807	(14%) 14,747	(6%) 2,297	(86%) 19,763