

# הודעה לתקשורת

אתר: [www.cbs.gov.il](http://www.cbs.gov.il) דוא"ל: [info@cbs.gov.il](mailto:info@cbs.gov.il) פקס: 02-6521340

ירושלים, ו' בשבט, תשפ"א  
19 בינואר, 2021  
022/2021

## מספר המשרות הפנויות אוקטובר-דצמבר 2020<sup>1</sup> Number of Job Vacancies October to December 2020

סקר משרות פנויות הוא מקור המידע העיקרי על מספר המשרות הפנויות בישראל, והוא נערך באופן שוטף על ידי הלשכה המרכזית לסטטיסטיקה משנת 2009.

### אומדני משרות פנויות לחודש דצמבר<sup>2</sup> (מנכי עונתיות)

- בחודש דצמבר היו כ-60.24 אלף משרות פנויות (לעומת 59.61 בחודש נובמבר).
- שיעור המשרות הפנויות לחודש דצמבר הוא 2.56% (לעומת 2.53% בחודש נובמבר).

### סיכום שנת 2020 לעומת שנת 2019

- חודשים ינואר ופברואר 2020 התאפיינו בהמשך יציבות בביקוש לעבודה במשק. בחודשיים האלו היו במשק 100 אלף משרות פנויות בקירוב. בעקבות התפרצות נגיף הקורונה בחודש מרץ, בחודשים מרץ עד מאי נרשם שפל בביקוש לעבודה. לאחר מכן, החל מחודש יוני מספר המשרות הפנויות התייצב על רמה שבין 50 אלף ל-60 אלף.
- שיעור המשרות הפנויות בכלל אוכלוסיית הסקר ירד ב-31% בשנת 2020 לעומת שנת 2019.
- השפעת המשבר על שיעור המשרות הפנויות לפי ענף היא הטרוגנית. בענפי האירוח והאוכל (מלונות ומסעדות) ובענפי הבידור והפנאי ירד נתון זה בקרוב ל-50%, ואילו בענפי הבריאות וסיעוד והבינוי הירידה הייתה מתונה יותר.
- שיעור המשרות הפנויות בעסקים המעסיקים 50-99 משרות ירד באופן החד ביותר (ירידה של 40%), לעומת ירידה של 29% בביקוש בעסקים גדולים המעסיקים יותר מ-250 משרות (ראו לוח ב).
- הביקוש לעבודה ירד באופן החד ביותר במחוז הצפון (ירידה של 38% במחוז הצפון בהשוואה לשנת 2019), ושיעור המשרות הפנויות הנמוך ביותר הוא במחוז ירושלים.

<sup>1</sup> הודעה על הפילוח הגאוגרפי ועל הפילוח לפי ענפים מתפרסמת בחודשים: ינואר, אפריל, יולי ואוקטובר. בשאר חודשי השנה מתפרסמת הודעה מצומצמת על סה"כ המשרות הפנויות.  
<sup>2</sup> מרבית הנתונים בחודש דצמבר נאספו לפני הטלת הסגר ב-23 בדצמבר והחמרתו בתחילת חודש ינואר.

- הירידה בביקוש לעבודה (שיעור המשרות הפנויות) במחוז הדרום היא נמוכה יותר משאר המחוזות (ירידה של 22%).
- בהשוואה בין-לאומית<sup>3</sup> ניכר שיש הטרוגניות בפגיעה בביקוש לעבודה. הירידה בשיעור המשרות הפנויות במדינות כמו איטליה (-40%), בריטניה (-37%) וישראל הייתה חדה, ואילו בארה"ב ובבלגיה הביקוש לעבודה נפגע באופן מתון יותר (ירידה של 9% בביקוש בכל אחת מהן).

#### לוח א - שיעור המשרות הפנויות לפי ענף כלכלי, 2020 לעומת 2019

שינוי באחוזים (2020 לעומת 2019)	2020	2019	ענף
-48%	3.32	6.38	שירותי אירוח ואוכל
-47%	1.21	2.30	אמנויות, בידור פנאי ושירותים אחרים
-41%	1.34	2.28	שירותים פיננסיים ושירותי ביטוח
-39%	1.92	3.14	מסחר סיטוני וקמעוני, תיקון כלי רכב מנועיים ואופנועים
-39%	1.90	3.11	שירותי תחבורה, אחסנה, דואר ובלדרות
-31%	1.92	2.77	תעשייה, כרייה וחציבה, אספקת חשמל, מים ושירותי ביוב
-29%	2.87	4.07	פעילויות בנדל"ן, שירותים מקצועיים, מדעיים וטכניים,
-23%	1.24	1.60	חינוך
-21%	4.59	5.82	מידע ותקשורת
-18%	4.56	5.57	בינוי
-16%	1.85	2.19	שירותי בריאות ושירותי רווחה וסעד
-31%	2.43	3.53	סך אוכלוסיית הסקר

#### לוח ב - שיעור משרות פנויות לפי קבוצת גודל (מועסקים), ממוצע 2020 לעומת ממוצע 2019

אחוז שינוי לעומת 2019	2019	2020	קבוצת גודל (מספר מועסקים)
-33%	4.76	3.19	49-5
-40%	3.80	2.29	99-50
-34%	3.62	2.39	250-100
-29%	2.65	1.89	+250

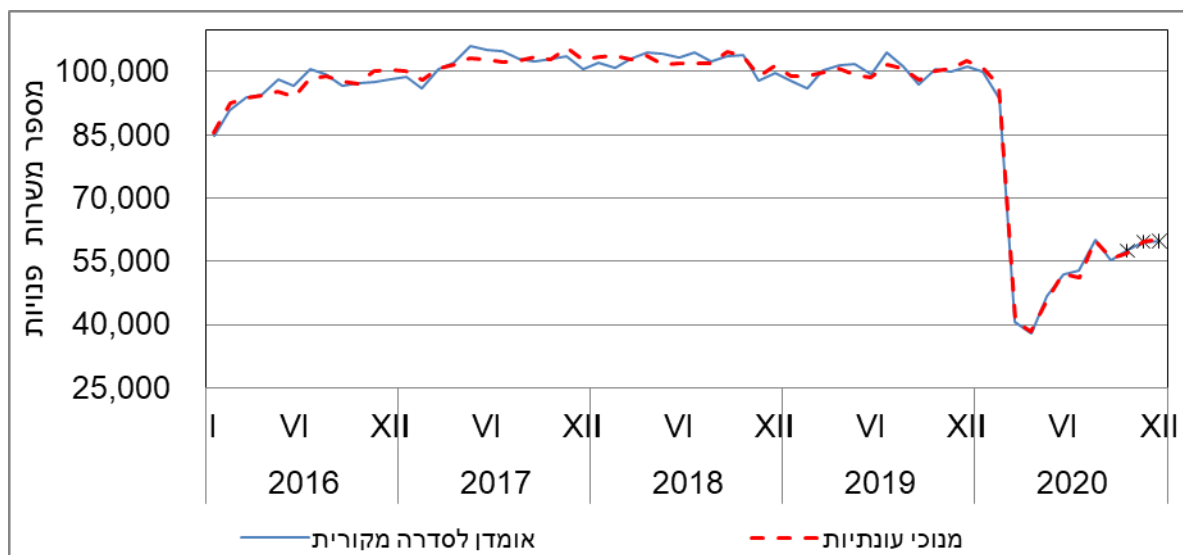
<sup>3</sup> למעט ארה"ב וישראל, הממוצעים של 2020 בשאר המדינות מבוססים על שלושה רבעונים בלבד.

לוח ג - השוואה בין-לאומית של שיעור המשרות הפנויות, 2020 לעומת 2019

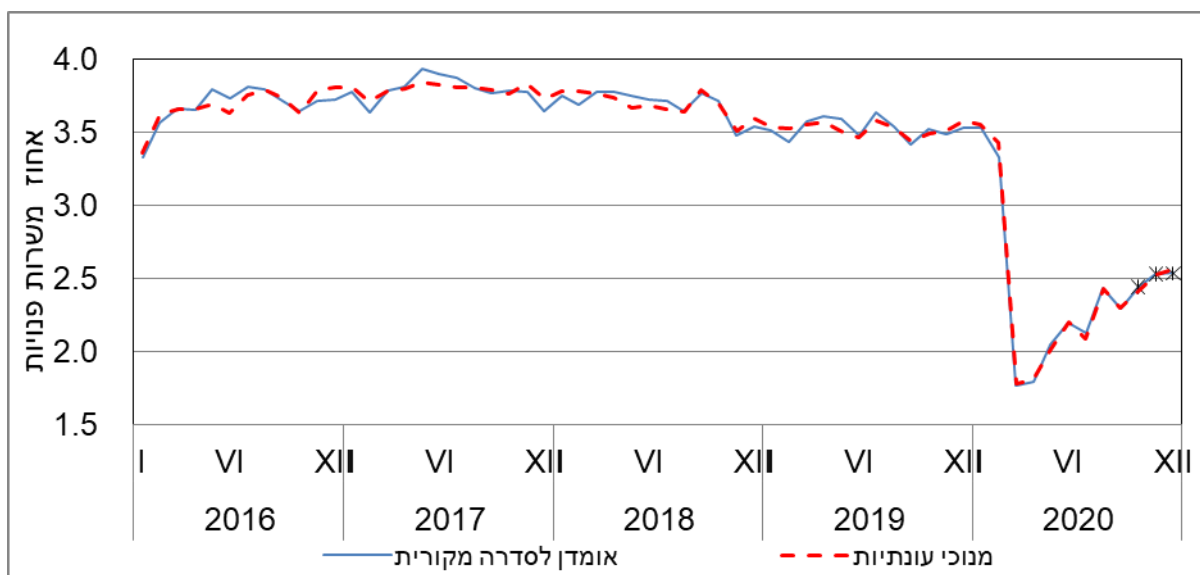
מדינה	ממוצע 2019	ממוצע 2020	אחוז השינוי לעומת 2019
ארה"ב	4.60	4.20	-9%
ישראל	3.53	2.43	-31%
בלגיה*	3.50	3.20	-9%
גרמניה*	3.30	2.30	-30%
בריטניה*	2.70	1.70	-37%
שווייץ*	1.50	1.30	-13%
איטליה*	1.50	0.90	-40%
ספרד*	0.90	0.80	-11%

\* הנתון ב-2020 מבוסס על שלושה רבעונים

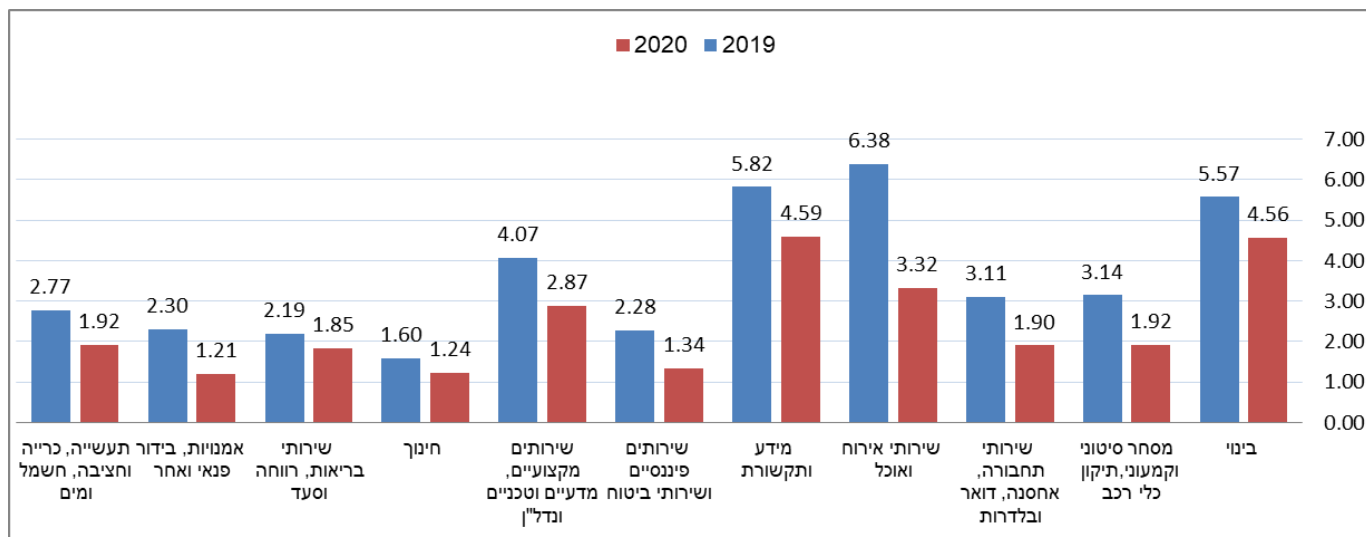
תרשים 1 - סך המשרות הפנויות



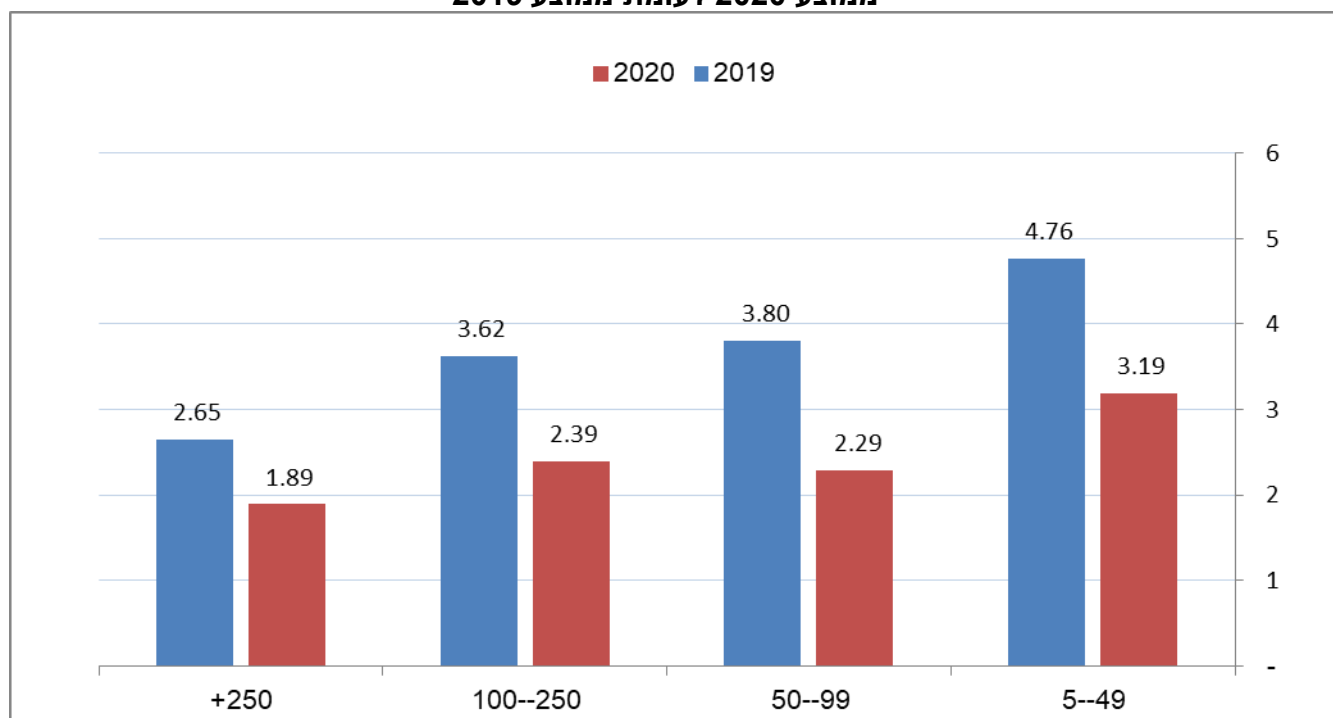
תרשים 2 - שיעור המשרות הפנויות



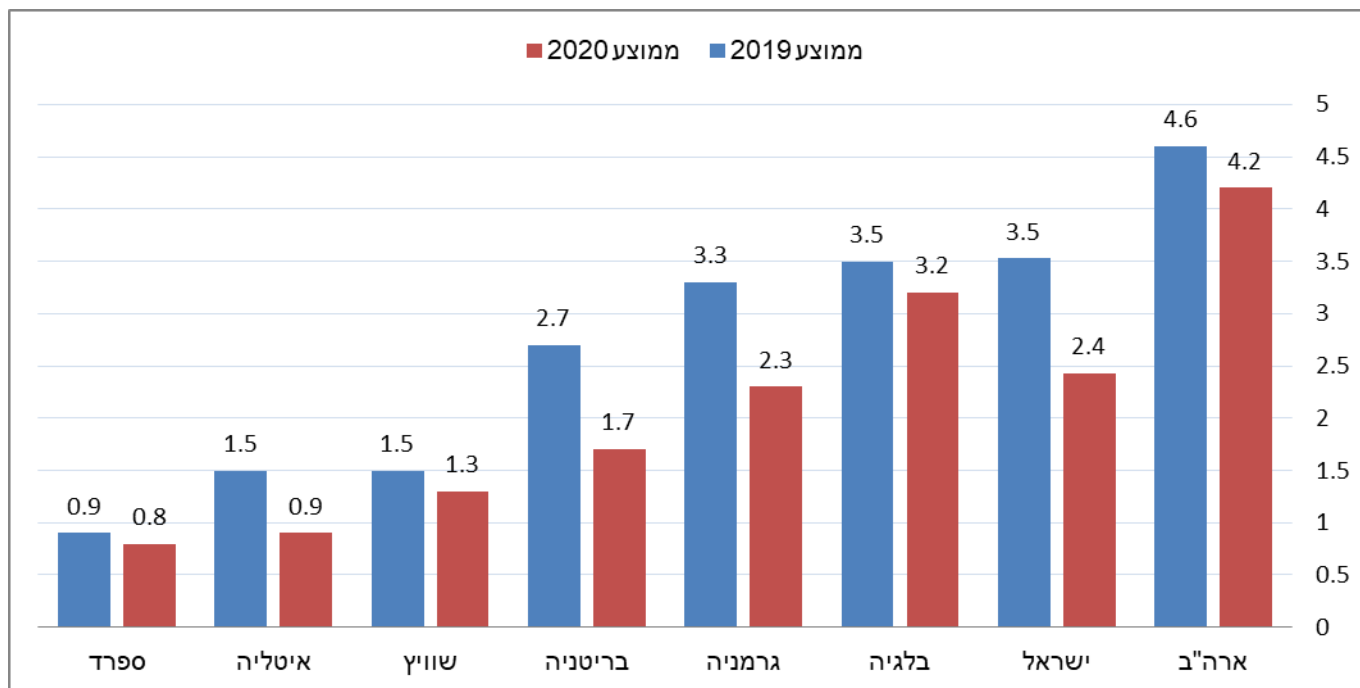
### תרשים 3 - שיעור המשרות הפנויות לפי ענף כלכלי, ממוצע 2020 לעומת ממוצע 2019



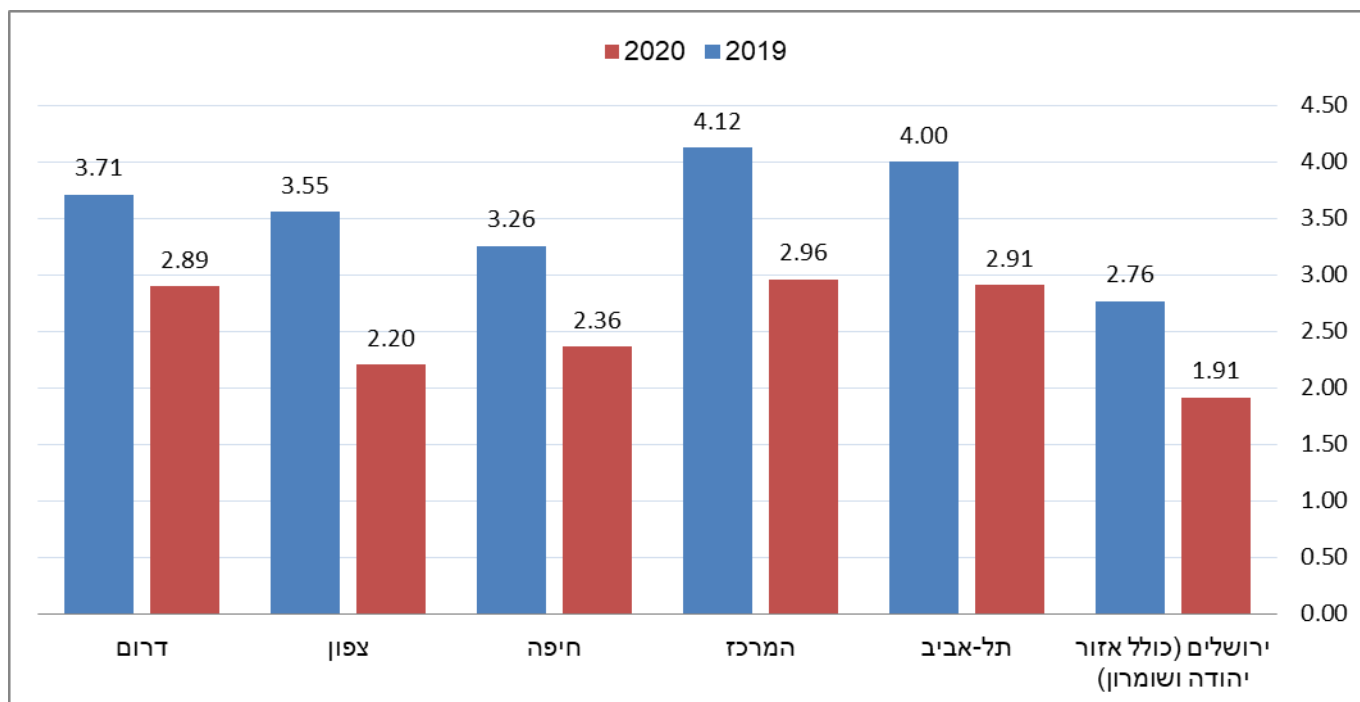
### תרשים 4 - שיעור המשרות הפנויות לפי קבוצת גודל חברה (מספר מועסקים), ממוצע 2020 לעומת ממוצע 2019



**תרשים 5 - שיעור המשרות הפנויות, ממוצע 2020 לעומת ממוצע 2019, השוואה בין-לאומית**



**תרשים 6 - שיעור המשרות הפנויות לפי מחוז, ממוצע 2020 לעומת ממוצע 2019**



<sup>4</sup> באזור יהודה והשומרון יישובים ישראלים בלבד

לוח ד - מספר המשרות הפנויות (הידועות) המבוקשות ביותר - ממוצע חודשי, אוקטובר-דצמבר 2020

השינוי באחוזים לעומת אומדן ספטמבר-נובמבר 2020	מספר ממוצע של משרות פנויות	משלח יד
23%	4,655	עובדי מכירות (כולל: סוכני מכירות, נציגי מכירות, עוזרי מכירות בחנויות ומוכרים בדוכנים ובשווקים)
-26%	503	מלצרים ומוזגים
6%	9,253	מהנדסים (מהנדסי מחשבים, חשמל, תעשייה וניהול ומכונות וכד')
5%	6,994	מזה: מפתחי תוכנה
-7%	2,050	עובדי מטבח וניקיון במוסדות ובמשקי בית
6%	2,572	נציגי מכירות טלפוניים
-4%	3,756	מטפלים סיעודיים במוסדות ובמשקי בית
-10%	3,362	רצפים, סתתים, טייחים, מסגרים, עובדי שלד בתחום הבנייה
-4%	777	בוני בתים, בנאים ומניחי בטון
-10%	1,724	נהגים (במשאיות ובאוטובוסים)
19%	1,368	מאבטחים
1%	2,557	הנדסאים וטכנאים
0%	439	מזה: טכנאי רשתות ומערכות מחשבים
-33%	245	טבחים
21%	1,517	פקידים

[קישור למאגר הנתונים](#): יש לבחור ב"משרות פנויות על פי סקר משרות פנויות"

[הגדרות](#)

פרסום הנתונים לציבור בחודש זה הוא בהתאם להמלצות ארגון ה-OECD בנוגע לפרסום סדרות נתונים המושפעות ממשבר הקורונה:

1. שמירה על ההגדרות הבין-לאומיות המקובלות כמדי חודש בחודשו.
2. לצד זה, הבלטת נתונים מתוך הסקר היכולים להסביר בצורה טובה יותר את השפעת המגפה על שוק העבודה, תוך ציון הסייגים האפשריים.
3. התייחסות לקשיים שבהם נתקלו הלשכות הלאומיות לסטטיסטיקה מבחינה תפעולית: שיבוש אפשרי במתודות הסטטיסטיות הרגילות כגון שיטות לניכוי עונתיות ומגמה, עקב שבר גדול בסדרות העיתיות.

### הסברים מתודולוגיים בעקבות משבר נגיף קורונה

משבר נגיף קורונה השפיע על תהליכי העבודה בסקר משרות פנויות. להלן פירוט הבעיות ואופן ההתמודדות עימן מבחינה מתודולוגית. מתודולוגיה מפורטת של הסקר אפשר לראות בפרק [הגדרות](#).

### תהליך איסוף הנתונים

איסוף הנתונים לא נפגע כתוצאה מההגבלות הקיימות בגלל משבר הקורונה

### תהליך עיבוד הנתונים

בחודשים מרץ-דצמבר לא נערכה זקיפת נתונים מהדיווח הקודם עבור עסקים שלא התקבל עבורם דיווח, מתוך הבנה שכמות המשרות הפנויות בחודשים הללו ירדה במידה ניכרת לעומת החודשים הקודמים. עסקים אלו הוגדרו כלא משיבים, והם טופלו בתהליך יצירת מקדמי הניפוח, בהתאם לשיטות הסטנדרטיות של הסקר.

### תהליך פרסום הנתונים

בגלל השינויים החריגים שחלו בחלק מסדרות הנתונים בחודש זה כתוצאה ממשבר נגיף קורונה, לא חושבו עבור הסדרות נתוני מגמה.

\* לנתונים נוספים בנושא זה ראו דף "[משרות פנויות](#)" באתר האינטרנט של הלמ"ס.