

הודעה לתקשורת

אתר: www.cbs.gov.il דוא"ל: info@cbs.gov.il פקס: 02-6521340

ירושלים, י"ז באדר, תשפ"א
1 במרץ, 2021
072/2021

לקט נתונים בנושא לקויי שמיעה בישראל לרגל יום השמיעה הבין-לאומי, מתוך הסקר החברתי 2019

Selected Data on Persons with Hearing Impairment from the 2019 Social Survey

בעיות שמיעה בקרב בני 20 ומעלה

- 12% (כ-700 אלף איש) מבני 20 ומעלה מתקשים בשמיעה במידה כלשהי, 14% מהגברים ו-11% מהנשים.¹
- ל-10% (כ-558 אלף איש) יש קושי מועט ול-2.5% (כ-141 אלף איש) יש קושי רב או שאינם שומעים בכלל.
- שיעור המתקשים בשמיעה עולה עם הגיל: 46% (כ-174 אלף איש) מבני 75 ומעלה מתקשים בשמיעה במידה כלשהי ול-15% מבני 75 ומעלה (כ-56 אלף איש) יש קושי רב בשמיעה או שאינם שומעים בכלל.

מצב תעסוקה בגיל 25-64

- שיעור המועסקים בקרב אנשים עם לקות שמיעה כלשהי הוא 66%, 79% בקרב שאר האוכלוסייה.
- 31% מהאנשים עם לקות שמיעה כלשהי אינם בכוח העבודה, 19% בקרב שאר האוכלוסייה.

תחושות ומצבים רגשיים בגיל 20-74

- 10% מהאנשים עם לקות שמיעה כלשהי חשים בדידות לעיתים קרובות, לעומת 4% בקרב שאר האוכלוסייה.
- 12% מהאנשים עם לקות שמיעה כלשהי חשים דיכאון לעיתים קרובות, לעומת 5% בקרב שאר האוכלוסייה.
- אנשים עם לקות שמיעה פחות מרוצים מחייהם ופחות אופטימיים ביחס לעתידם.

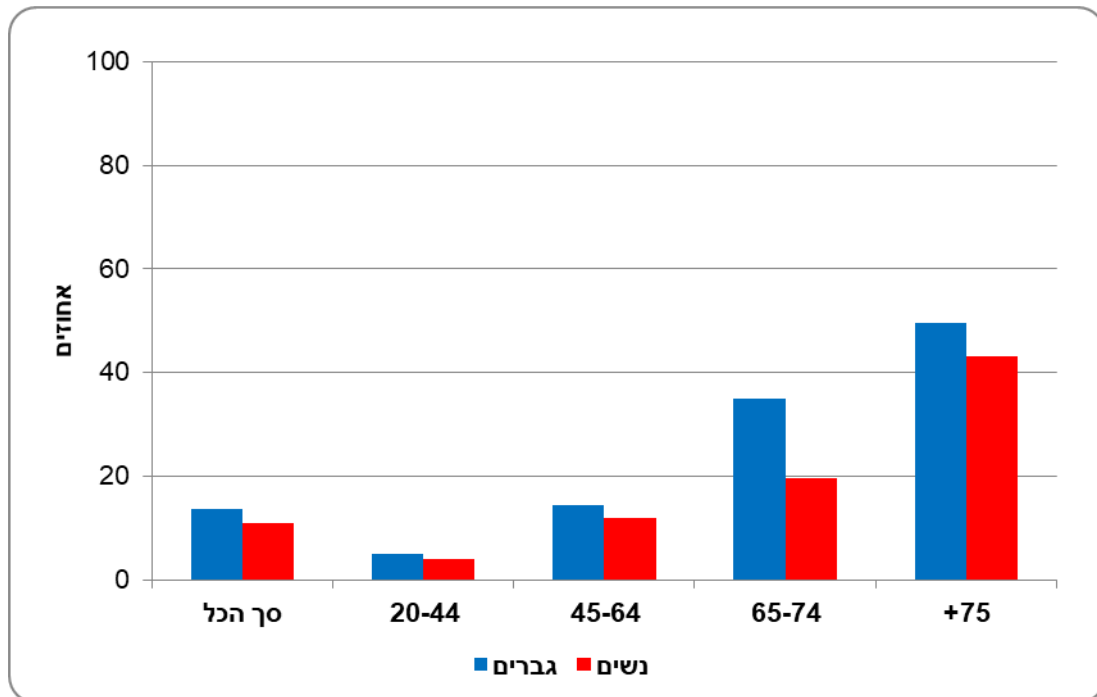
לרגל יום השמיעה שיחול ב-3 במרץ, מתפרסמים נתונים על לקויי שמיעה בישראל, מתוך הסקר החברתי 2019. הסקר החברתי הוא סקר שנתי שוטף, המספק מידע על תנאי החיים של האוכלוסייה הבוגרת בישראל ועל רווחתה. הסקר נערך על ידי הלשכה המרכזית לסטטיסטיקה ברחבי הארץ. במסגרתו רואיינו בבייתם כ-7,570 איש בני 20 ומעלה, המייצגים כ-5.7 מיליון איש. שאלון הסקר כולל גרעין קבוע וחלק מתחלף שהתמקד ב-2019 בין השאר, בנושא [עזרה ללא תמורה כספית לקרוב משפחה עם מחלה או מוגבלות](#). הנתונים מבוססים על התשובה לשאלה: האם יש לך קושי לשמוע? אפשרויות התשובה הן: 1. אין קושי; 2. יש קושי מועט; 3. יש קושי רב; 4. לא שומע כלל. המשיבים 2, 3 או 4 הוגדרו אנשים עם לקות שמיעה כלשהי ומי שהשיבו 3 או 4 הוגדרו בעלי לקות שמיעה חמורה.

¹ אחוז האנשים באוכלוסייה עם לקות שמיעה גבוה יותר בפועל, מכיוון שהנתונים אינם כוללים דיירי מוסדות טיפוליים וסיעודיים שלא נכללו בסקר, וכן נדגמים שלא יכלו להתראיין לסקר בשל מוגבלות השמיעה שלהם.

היקף לקות השמיעה בישראל (בני 20 ומעלה)

12% (כ-700 אלף איש) מבני 20 ומעלה מתקשים בשמיעה במידה כלשהי¹, 14% מהגברים ו-11% מהנשים. ל-10% (כ-558 אלף איש) יש קושי מועט; ל-2.5% (כ-141 אלף איש) יש קושי רב או שאינם שומעים בכלל (לקות שמיעה חמורה). גברים מתקשים בשמיעה יותר מנשים, בכל קבוצות הגיל ובכל רמות הלקות. אחוז המתקשים בשמיעה¹ עולה עם הגיל: 4% מבני 20-44; 13% מבני 45-64; 27% מבני 65-74. 46% (כ-174 אלף איש) מבני 75 ומעלה מתקשים בשמיעה במידה כלשהי ול-15% מבני 75 ומעלה (כ-56 אלף איש) יש קושי רב או שאינם שומעים בכלל. (תרשים 1)

תרשים 1 - בני 20 ומעלה עם לקות שמיעה כלשהי, לפי מין וגיל, 2019



השכלה, בני 25-74

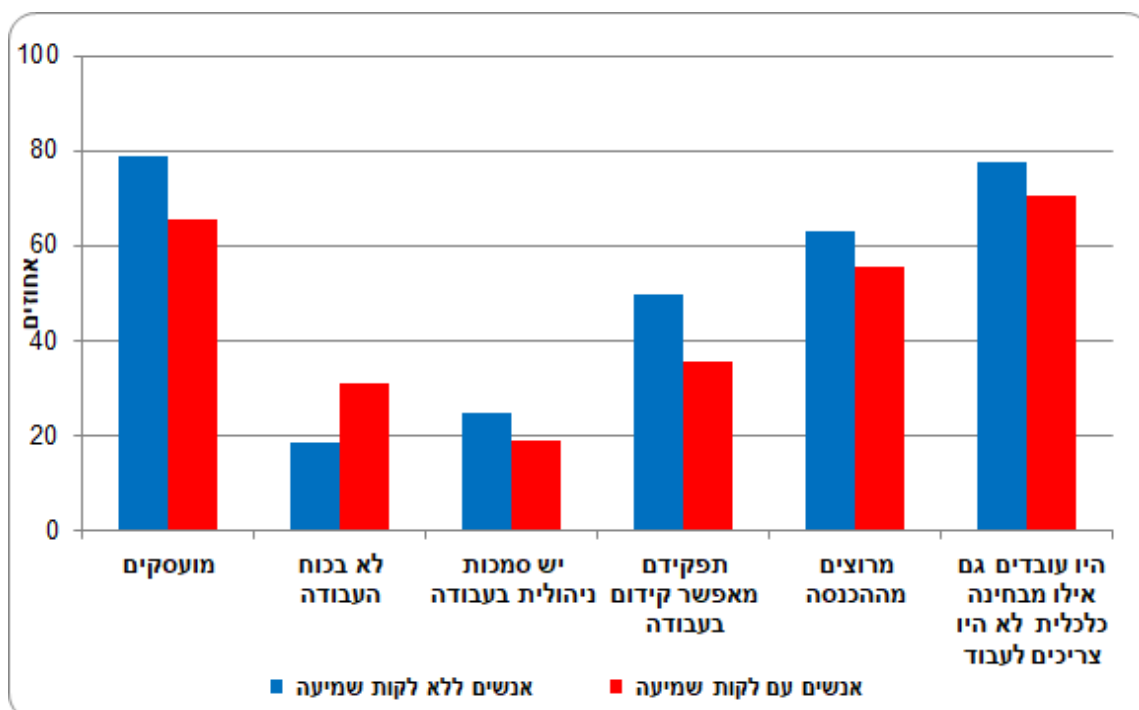
בכל קבוצות הגיל, שיעור בעלי השכלה נמוכה (חסרי תעודת בגרות) גבוה יותר בקרב אנשים עם לקות שמיעה. בגיל 25-74 שיעור חסרי תעודת בגרות בקרב לקויי השמיעה הוא 41%, לעומת 28% בקרב אנשים שאינם מתקשים בשמיעה. ל-28% מהאנשים עם לקות שמיעה יש תעודה אקדמית, לעומת 39% בקרב האנשים שאינם מתקשים בשמיעה.

¹ מתקשים במידה כלשהי – קושי מועט, קושי רב או שאינם שומעים בכלל.

שיעור המועסקים בקרב לקויי שמיעה נמוך יותר מהשיעור בקרב אנשים שאינם לקויי שמיעה, בכל קבוצות הגיל ובמיוחד בגילים המבוגרים. בגיל 25-64 אחוז המועסקים בקרב אנשים עם לקות שמיעה כלשהי הוא 66%, לעומת 79% בקרב אנשים שאינם מתקשים בשמיעה. 31% מהאנשים עם לקות שמיעה אינם בכוח העבודה, לעומת 19% בקרב אנשים שאינם מתקשים בשמיעה.

ל-19% מהמועסקים עם לקות שמיעה בני 25-64 יש **סמכות ניהולית** בעבודתם, לעומת 25% בקרב השאר. 36% מהמועסקים עם לקות שמיעה חושבים **שתפקידם מאפשר קידום** בעבודה, לעומת 50% בקרב השאר. 56% מהמועסקים עם לקות שמיעה **מרוצים מההכנסה** מהעבודה, לעומת 63% בקרב שאר המועסקים. 71% מהמועסקים עם לקות שמיעה השיבו שהם **היו עובדים גם אילו מבחינה כלכלית הם יכלו להרשות לעצמם שלא לעבוד**, לעומת 78% מהמועסקים שאינם מתקשים בשמיעה. (תרשים 2)

תרשים 2: בני 25-64, לפי מצב השמיעה, מצב התעסוקה ועמדות כלפי העבודה, 2019



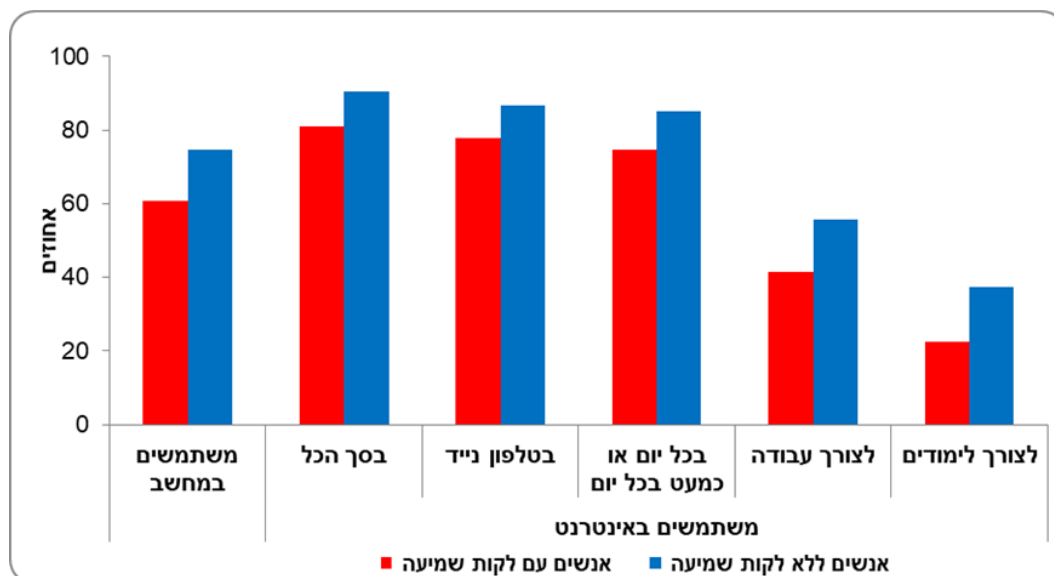
שימוש במחשב ובאינטרנט בשלושת החודשים האחרונים, בני 20-74

61% מבני 20-74 עם לקות שמיעה **משתמשים במחשב**, לעומת 75% מהאנשים ללא לקות שמיעה. 81% **משתמשים באינטרנט** (90% מהאנשים ללא לקות שמיעה) ו-78% **משתמשים באינטרנט באמצעות טלפון נייד** (88% מהאנשים ללא לקות שמיעה).

75% **משתמשים באינטרנט בכל יום** או כמעט בכל יום (85% מהאנשים ללא לקות שמיעה).

42% **משתמשים באינטרנט לצורך עבודה** ו-22% **לצורך לימודים** (56% ו-37% בקרב השאר). (תרשים 3)

תרשים 3: בני 20-74, לפי מצב השמיעה ושימוש במחשב ובאינטרנט, 2019



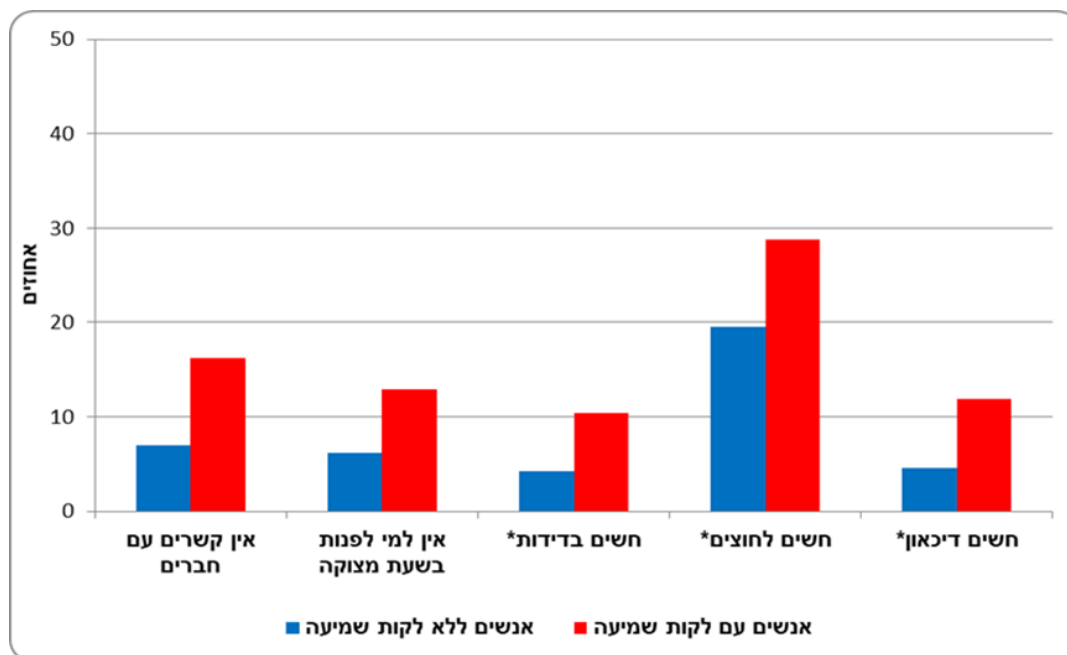
קשרים חברתיים ומצבים רגשיים, בני 20-74

לקויי שמיעה בני 20-74 חשים בדידות לעיתים קרובות יותר מאנשים שאינם לקויי שמיעה (10% לעומת 4%, בהתאמה).

ל-16% מהאנשים עם לקות שמיעה אין קשרים עם חברים ו-13% חשים שאין להם למי לפנות בשעת משבר או מצוקה, לעומת 7% ו-6% בהתאמה, בקרב האנשים שאינם מתקשים בשמיעה.

29% מהאנשים עם לקות שמיעה חשים לחוצים לעתים קרובות ו-12% חשים דיכאון לעתים קרובות, לעומת 20% ו-5% בהתאמה, בקרב אלה שאינם מתקשים בשמיעה.

תרשים 4: בני 20-74, לפי מצב השמיעה, קשרים חברתיים ומצבים רגשיים, 2019



*לעיתים קרובות, ב-12 החדשים האחרונים

אמון ואפליה, בני 20-74

64% מהאנשים עם לקות שמיעה נותנים אמון במערכת הבריאות ו-46% חושבים שמערכת הבריאות מתפקדת היטב (74%-ו-57% בהתאמה בקרב שאר האוכלוסייה).

63% מהאנשים עם לקות שמיעה חושבים שצריך להיזהר ממרבית האנשים ו-34% חושבים שניתן לבטוח במרבית האנשים (58%-ו-41% בהתאמה, בקרב שאר האוכלוסייה).

30% מהאנשים עם לקות שמיעה חשו אפליה כלשהי בשנה האחרונה, 25% בקרב שאר האוכלוסייה.

שביעות רצון מהחיים, בני 20-74

אנשים עם לקות שמיעה פחות מרוצים מחייהם ופחות אופטימיים ביחס לעתידם. בגיל 20-74, 84% מלקויי השמיעה 'מרוצים' או 'מרוצים מאוד' מחייהם, 30% 'מרוצים מאוד', לעומת 90% ו-39% בהתאמה בקרב השאר. 41% מהאנשים עם לקות שמיעה כלשהי בני 20-74 חושבים שחיהם יהיו טובים יותר בעתיד, ו-13% חושבים שחיהם יהיו פחות טובים, לעומת 61% ו-5% בהתאמה, בקרב אלה שאינם מתקשים בשמיעה.

[לדף הסקר החברתי באתר הלמ"ס](#)

[לשאלון הסקר החברתי 2019](#)

[למחולל הלוחות של הסקר החברתי](#)