

# הודעה לתקשורת

אתר: [www.cbs.gov.il](http://www.cbs.gov.il) דוא"ל: [info@cbs.gov.il](mailto:info@cbs.gov.il) פקס: 02-6521340

ירושלים, י' באייר, תשפ"א  
22 באפריל, 2021  
133/2021

## האוכלוסייה הדרוזית בישראל - לקט נתונים לרגל חג הנביא שועיב The Druze Population of Israel

- בסוף 2020 מנתה אוכלוסיית הדרוזים בישראל כ-147 אלף נפש (נתון ארעי) – גידול של פי עשרה מאז קום המדינה (14.5 אלף נפש ב-1949).
- בסוף 2019 היישובים עם מספר הדרוזים הגבוה ביותר היו דאלית אל-כרמל (17.1 אלף) וירכא (16.9 אלף).
- בסוף 2019 כרבע (25.2%) מהאוכלוסייה הדרוזית היו ילדים בני 0-14. באוכלוסייה היהודית 27.6% הם ילדים, באוכלוסייה המוסלמית - כשליש (33.4%) ואילו באוכלוסיית הנוצרים הערבים - כחמישית (21.3%).
- **שיעור הפריון הכולל**<sup>1</sup> לאישה דרוזית ב-2019 עמד על 2.02 ילדים בממוצע, בהשוואה ל-2.16 בשנה הקודמת. שיעור הפריון הכולל בקרב הנשים הדרוזיות נמצא במגמת ירידה מאמצע שנות ה-60. שיא הפריון, 7.92 ילדים לאישה, נמדד ב-1964. ב-1990 היה השיעור 4.05 ילדים לאישה, ב-2000 - 3.07 וב-2010 - 2.47.
- ב-2020 היו בישראל כ-39 אלף **משקי בית** שבראשם עמד דרוזי, כ-1.4% מכלל משקי הבית בישראל בדומה לשנה הקודמת.
- 76.4% ממשקי הבית של הדרוזים היו משקי בית עם **מועסקים**, גבוה מזה של המוסלמים (72.4%) ושל הנוצרים (74.1%).
- **ממוצע הנפשות לחדר** אצל הדרוזים היה 1.06, גבוה מזה של הנוצרים (1.01) ונמוך מזה של המוסלמים (1.38).
- 36.0% מהדרוזים **המשיכו ללימודי תואר ראשון** בתוך 8 שנים מסיום התיכון. אחוז זה היה מעט יותר גבוה מהאחוז בקרב כלל מסיימי התיכון בחינוך הערבי (33.7%).
- בשנת תש"ף (2019/20) למדו 5,450 **סטודנטים** דרוזים בכל המוסדות להשכלה גבוהה בישראל (לא כולל האוניברסיטה הפתוחה). בהשוואה לשנה הקודמת (תשע"ט – 2018/19) עלה מספרם ב-5.5%. בראייה רב-שנתית, גדל מספר הסטודנטים הדרוזים פי 3.2 ב-20 שנה (בשנת תש"ס – 1999/00, עמד מספרם על 1.6 אלף סטודנטים).
- בשנת הלימודים תשפ"א (2020/21) מספרם של **עובדי ההוראה** הדרוזים היה 3,528, לעומת 3,503 בשנת הלימודים תש"ף, גידול של 0.73%.
- בשנת הלימודים תש"ף (2019/20) מספרם של **אנשי סגל אקדמי** דרוזים במוסדות להשכלה הגבוהה היה 144 לעומת 130 בשנת הלימודים תשע"ט (2018/19), גידול של 10.7%.

<sup>1</sup> שיעור הפריון הכולל - מספר הילדים הממוצע שאישה צפויה ללדת במהלך חייה.

- בשנת 2019, 24.4 אלף דרוזים היו רשומים במשרד העבודה, הרווחה והשירותים החברתיים. שיעור הרשומים בקרב כלל האוכלוסייה הדרוזית עמד על 168.4 ל-1,000 נפש, והוא היה גבוה יותר משיעור הרשומים בקרב כלל אוכלוסיית ישראל (124.0 ל-1,000 נפש).

## אוכלוסייה<sup>2</sup>

מאז קום המדינה גדלה האוכלוסייה הדרוזית פי עשרה: מ-14.5 אלף נפש ב-1949 ל-147 אלף בסוף שנת 2020 (נתונים ארעיים). האוכלוסייה הדרוזית גדלה במהלך השנים בעיקר כתוצאה מריבוי טבעי (לידות פחות פטירות) ומסיפוח רמת הגולן בשנת 1981. האוכלוסייה הדרוזית מהווה 1.6% מסך כל האוכלוסייה בישראל ו-7.5% מהאוכלוסייה הערבית במדינה.

### פיזור גאוגרפי בשנת 2019

הדרוזים מתגוררים בשני מחוזות עיקריים: מחוז הצפון (כ-80% מהאוכלוסייה הדרוזית) ומחוז חיפה (כ-19%). 98% מהדרוזים בישראל מתגוררים ב-19 יישובים, 17 מהם נמצאים במחוז הצפון ושני יישובים (דאלית אל-כרמל ועספיא) נמצאים במחוז חיפה. יישובים אלו הם הומוגניים בעיקרם; ב-13 יישובים חלקה היחסי של אוכלוסיית הדרוזים הוא 95% ויותר מאוכלוסיית היישוב, ובשמונה מתוכם (בית ג'ן, מגדל שמס, בוקעאתא, ג'ולס, יאנוח-ג'ת, סאג'ור, מסעדה ועין קנייא) כל האוכלוסייה היא דרוזית. היישובים עם מספר הדרוזים הגבוה ביותר בשנת 2019 היו דאלית אל-כרמל וירכא.

### לוח א - האוכלוסייה הדרוזית בסוף שנת 2019 ביישובים עיקריים

שם היישוב	סה"כ דרוזים ביישוב (אלפים)	אחוז הדרוזים מסה"כ האוכלוסייה ביישוב
דאלית אל-כרמל	17.1	97
ירכא	16.9	98
מגאר	13.2	57
בית ג'ן	12.0	100
מגדל שמס	11.2	100
עספיא	9.5	76
כסרא-סמיע	8.4	95
יאנוח-ג'ת	6.7	100
בוקעאתא	6.6	100
ג'ולס	6.4	100
חורפיש	6.2	96
שפרעם	5.8	14
פקיעין (בוקיעה)	4.6	78
סאג'ור	4.3	100
אבו סנאן	4.3	30
מסעדה	3.7	100

<sup>2</sup> כולל הדרוזים בנפת גולן שנוספו לאוכלוסייה בשנת 1981.

שם היישוב	סה"כ דרוזים ביישוב (אלפים)	אחוז הדרוזים מסה"כ האוכלוסייה ביישוב
ראמה	2.4	31
עין קנייא	2.1	100
עין אל-אסד	0.9	97

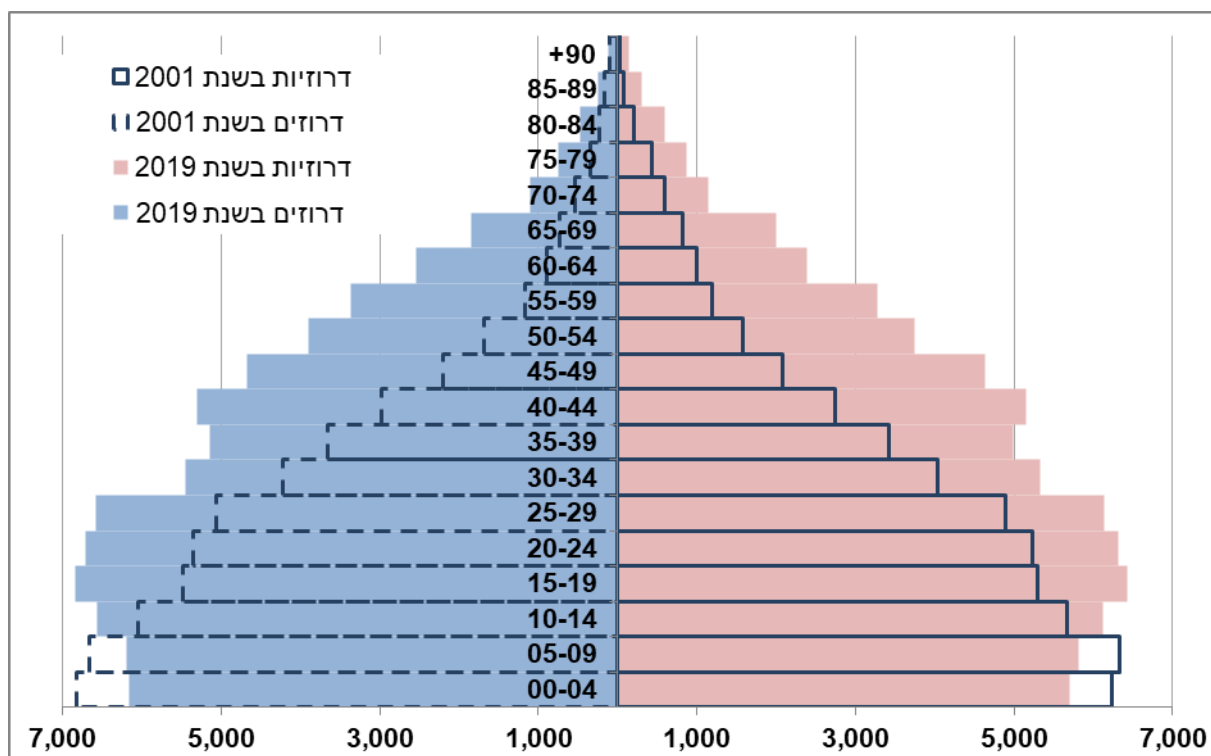
**קצב גידול:** במהלך העשור האחרון ירד שיעור הגידול באוכלוסייה הדרוזית בהדרגה: בשנת 2010 היה שיעור הגידול 1.7%, בשנת 2015 - 1.4% ובשנת 2019 - 1.3%. שיעור זה נמוך מזה של האוכלוסייה המוסלמית (2.3%) ומזה של האוכלוסייה היהודית (1.6%), אבל גבוה מקצב הגידול של אוכלוסיית הנוצרים הערבים (1%).

**מבנה גילים:** בסוף שנת 2019 היה הגיל החציוני<sup>3</sup> באוכלוסייה הדרוזית 28.8 שנים. 25.2% מהאוכלוסייה הדרוזית היו ילדים בני 0-14 שנים וכ-6.6% בני 65 ומעלה. מבנה גילים זה הוא תוצאה של מגמה מתמשכת של ירידה בפריון. לשם השוואה, לפני שני עשורים בשנת 2001 הגיל החציוני באוכלוסייה הדרוזית היה 22.2 שנים, אחוז הילדים בני 0-14 היה 35.6%, ואחוז בני 65 ומעלה היה 4.0%.

אחוז הילדים בני 0-14 באוכלוסייה הדרוזית (25.2%) נמוך מזה של האוכלוסייה היהודית (27.6%) ושל האוכלוסייה המוסלמית (33.4%) אבל גבוה מזה של אוכלוסיית הנוצרים הערבים (21.3%).

אחוז בני 65 ומעלה באוכלוסייה הדרוזית (6.6%), גבוה מזה של האוכלוסייה המוסלמית (4.3%) אבל נמוך מזה של האוכלוסייה היהודית (14.0%) ושל אוכלוסיית הנוצרים הערבים (11.2%).

### תרשים 1 - אוכלוסיית הדרוזים בישראל לפי גיל ומין, מספרים מוחלטים, סוף 2019

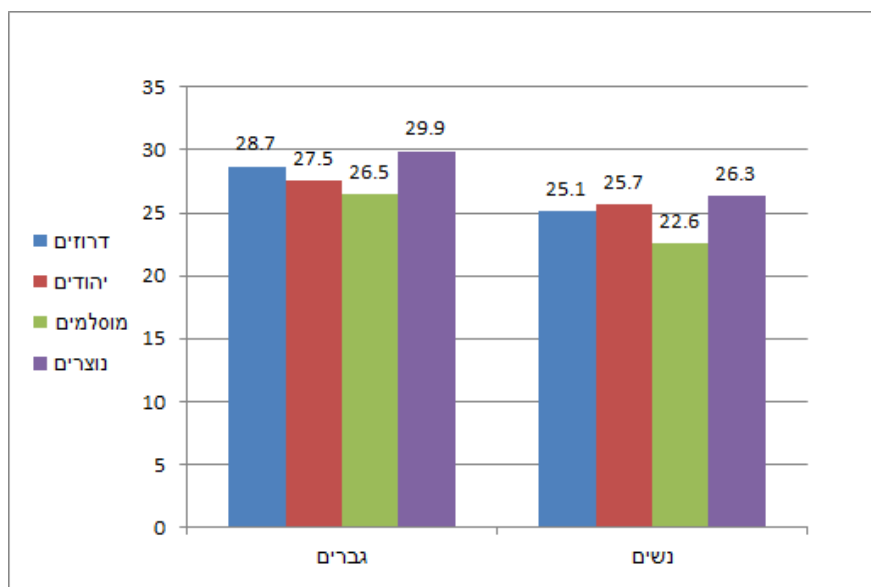


<sup>3</sup> הגיל החציוני הוא הגיל שמחצית האוכלוסייה נמצאת מעליו ומחציתה מתחתיו.

**גיל בנישואין:** בשנת 2018 היה הגיל הממוצע בנישואין ראשונים 25.1 שנים בקרב הנשים הדרוזיות ו-28.7 בקרב הגברים הדרוזים.

גיל הנישואין של הנשים הדרוזיות גבוה מהגיל של המוסלמיות ונמוך מהגיל של היהודיות והנוצריות. גיל הנישואין של הגברים הדרוזים גבוה מגיל היהודים והמוסלמים ונמוך מגיל הנוצרים. יחד עם זאת, ההפרש בגיל הממוצע בנישואין ראשונים בין החתן לכלה בקרב הדרוזים והנוצרים דומה (3.6) והוא נמוך במקצת מהמוסלמים (3.9) וגבוה בהרבה מההפרש בגיל בקרב היהודים (1.8).

**תרשים 2 - גיל נישואין ממוצע בנישואין ראשונים לפי דת ומין, 2018**



אחוז הרווקים בקרב הגברים הדרוזים בגילים 25-29 עלה מ-41% בשנת 1997 ל-65% בשנת 2018. באותן שנים עלה אחוז הרווקות בקרב הנשים הדרוזיות בגילים 20-24 מ-49% ל-70%.

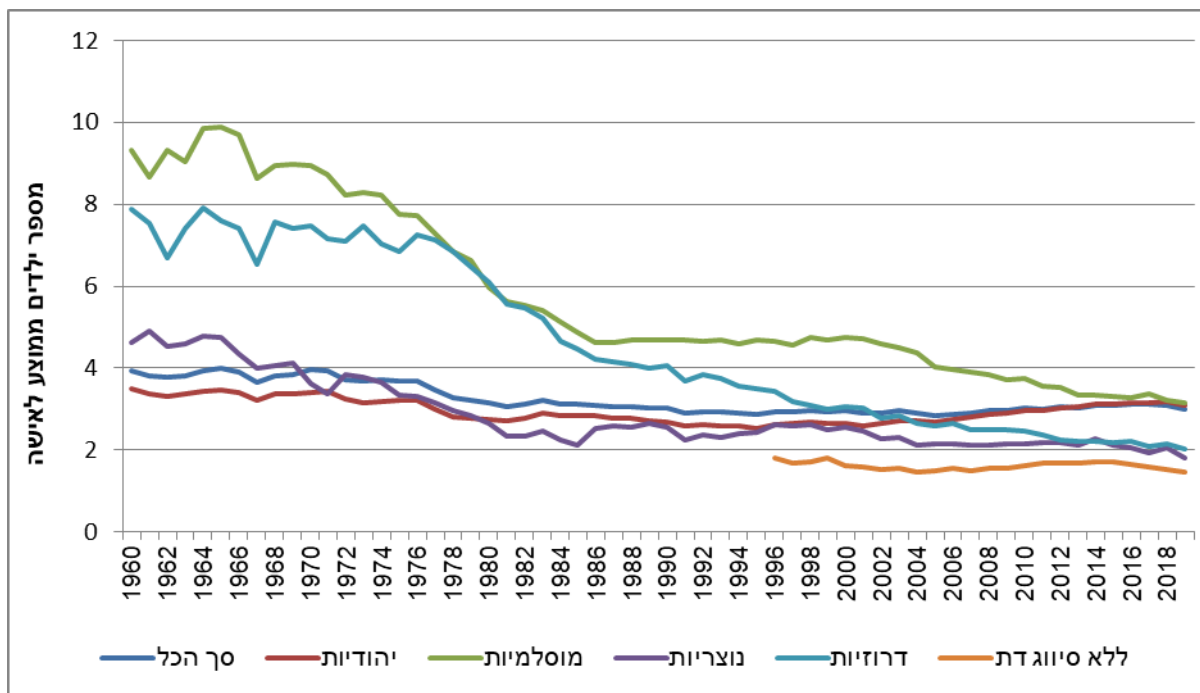
אחוז הרווקים בקרב הגברים הדרוזים בגילים 40-44 עלה מ-3% בשנת 1997 ל-7% בשנת 2018. באותן שנים עלה אחוז הרווקות בקרב הנשים הדרוזיות באותם גילים מ-10% ל-11%. תופעות אלו מצביעות על ירידה בהיקף הנישואין בקרב האוכלוסייה הדרוזית.

**ילודה ופריון:** במהלך שנת 2019 נולדו בישראל 2,298 ילודים לנשים דרוזיות, כ-1.3% מכלל היילודים שנולדו בישראל בשנה זו (פחות מחלקם באוכלוסייה שעמד על 1.6%).

מספר הילדים הממוצע שאישה דרוזית צפויה ללדת במהלך חייה (שיעור הפריון הכולל) עמד בשנת 2019 על 2.02 ילדים לאישה, נמוך מזה של הנשים היהודיות (3.09) והמוסלמיות (3.16) וקרוב יותר לזה של הנשים הנוצריות (1.80).

משנת 1964 ירד שיעור הפריון של הנשים הדרוזיות בכ-75%. בשנה זו נמדד שיא הפריון – 7.92 ילדים לאישה, בשנת 1990 היה השיעור 4.05 ילדים לאישה, בשנת 2000 – 3.07 ובשנת 2010 – 2.47. ירידה זו היא תוצאה של ירידה בשיעורי הפריון בכל קבוצות הגיל של הנשים, דחיית עיתוי הלידה הראשונה ועלייה בגיל הממוצע של האם בלידה.

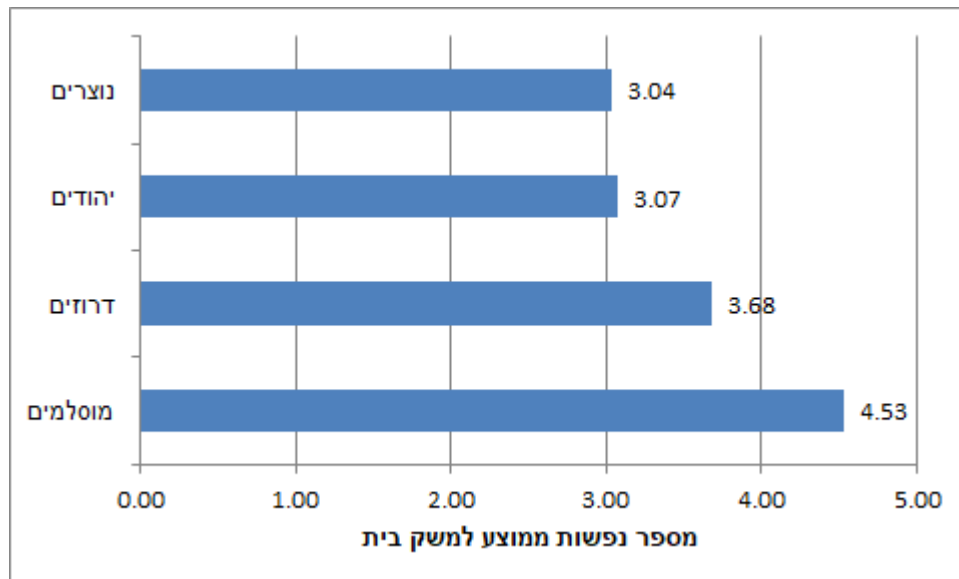
### תרשים 3 - שיעור פריון כולל לפי דת האם, 1960-2019



## משקי בית ומשפחות<sup>4</sup>

בשנת 2020 היו בישראל כ-39 אלף משקי בית שבראשם עמד דרוזי, והם היו כ-1.4% מכלל משקי הבית, בדומה לשנה הקודמת.

תרשים 4 - גודל משק בית ממוצע לפי דת, 2020



על אף הירידה בשיעורי הפרייון באוכלוסייה הדרוזית, גודל משק הבית הממוצע גבוה מזה של היהודים ושל הנוצרים.

לכ-78% מהמשפחות הדרוזיות מבנה מסורתי הכולל זוג עם ילדים (ילדים בכל גיל), בדומה למשפחות המוסלמיות, אך גבוה מזה שבקרב המשפחות היהודיות והמשפחות הנוצריות.

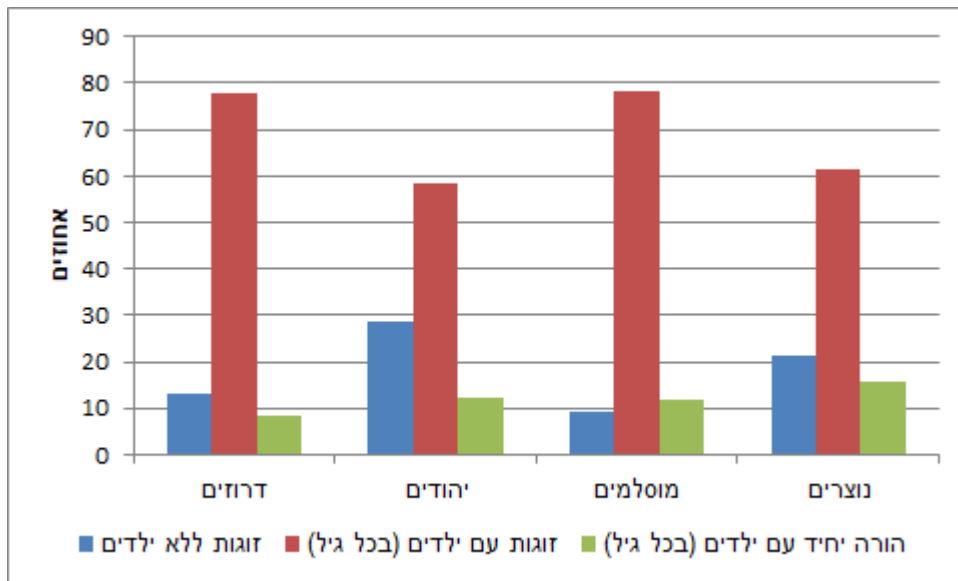
<sup>4</sup> **משק בית** – מוגדר כאדם אחד או קבוצת אנשים הגרים יחד בדירה אחת באופן קבוע ברוב ימות השבוע ויש להם תקציב הוצאות משותף למזון. הם עשויים להיות קרובי משפחה, לא קרובי משפחה או צירוף של אנשים קרובים ושאינם קרובים.

**משפחה** - (משפחה גרעינית) מוגדרת כשני אנשים או יותר החולקים משק בית אחד וקשורים זה לזה כבני זוג נשואים או לא נשואים (כולל זוגות חד-מיניים), או כהורה וילד (כולל ילד מאומץ). סוגי המשפחה העיקריים הם: זוג בלבד, זוג עם ילדים (בקבוצות גיל שונות לפי גיל הילד הצעיר) או הורה יחיד (משפחה חד-הורית) עם ילדים.

סוגי משפחות נוספים שהוגדרו הם: סב ו/או סבתא עם נכדים ללא הוריהם, אחים בלבד הגרים יחד, ללא בני זוג וללא ילדים.

הנתונים על משקי בית ומשפחות מבוססים על סקר כוח אדם לשנת 2020. הנתונים אינם כוללים את הגרים במוסדות, בקיבוצים, במעונות סטודנטים ואת הגרים מחוץ ליישובים (בדוים בדרום).

## תרשים 5 – משפחות לפי סוג משפחה ודת, 2020



כ-57% מכלל המשפחות הדרוזיות כוללות זוג עם לפחות ילד אחד עד גיל 17, מעט נמוך מהמשפחות המוסלמיות (64%) וגבוה בהשוואה למשפחות היהודיות והנוצריות (כ-45% ו-42%, בהתאמה). מספר הילדים הממוצע עד גיל 17 במשפחות הדרוזיות עם ילדים עד גיל זה הוא 2.14, נמוך בהשוואה למשפחות היהודיות (2.43) והמוסלמיות (2.60) וגבוה מעט מהמשפחות הנוצריות (1.93). 1.7 אלף בני 65 ומעלה דרוזים התגוררו בגפם, הם היו כ-17% מסך הדרוזים בני 65 ומעלה. בדומה לאחוז זה בקרב בני 65 ומעלה מוסלמים (16%), ונמוך מאחוז זה בקרב בני 65 ומעלה יהודים (23%) ונוצרים (26%).

## המשך לימודים לתואר ראשון בקרב מסיימי תיכון דרוזים בתוך 8 שנים מסיום התיכון בתשע"א (2010/11), לפי סוג מוסד (מעקב עד תשע"ט – 2018/19)

36.0% מהדרוזים המשיכו ללימודי תואר ראשון בתוך 8 שנים מסיום התיכון. אחוז זה היה מעט יותר גבוה מהאחוז בקרב כלל מסיימי התיכון בחינוך הערבי (33.7%).

אחוז הממשיכים ללימודי תואר ראשון במכללות האקדמיות בקרב הדרוזים היה גבוה משמעותית מהאחוז בקרב כלל מסיימי התיכון בחינוך הערבי (35.8% לעומת 28.3%, בהתאמה). לעומת זאת, ביתר סוגי המוסדות אחוז הדרוזים היה נמוך מהאחוז בקרב כלל מסיימי התיכון בחינוך הערבי.

### לוח ב - המשך לימודים לתואר ראשון בקרב מסיימי תיכון דרוזים

בתוך 8 שנים מסיום התיכון בתשע"א (2010/11), לפי סוג מוסד (מעקב עד תשע"ט – 2018/19)

דרוזים	חינוך ערבי - סך הכל	
2,119	20,321	סך תלמידי תיכון שסיימו כיתה יב - מספרים מוחלטים
763	6,850	מתוכם: תלמידים שהמשיכו ללימודים אקדמיים - מספרים מוחלטים
36.0	33.7	- אחוזים
100.0	100.0	סוג מוסד - אחוזים
33.4	35.4	אוניברסיטאות
16.4	18.3	האוניברסיטה הפתוחה
35.8	28.3	מכללות אקדמיות
14.4	18.0	מכללות אקדמיות לחינוך



### סטודנטים במוסדות להשכלה גבוהה<sup>5</sup>

בשנת תש"ף (2019/20) למדו 5.5 אלף סטודנטים דרוזים בכל המוסדות להשכלה גבוהה בישראל, לא כולל האוניברסיטה הפתוחה. בהשוואה לשנה הקודמת (תשע"ט – 2018/19)<sup>6</sup> עלה מספרם ב-5.5%. לשם השוואה, מספרם של כלל הסטודנטים הערבים עלה ב-5.8% ושל כלל הסטודנטים עלה ב-1.2%. בראייה רב-שנתית, גדל מספר הסטודנטים הדרוזים פי 3.2 ב-20 שנה (בשנת תש"ס – 1999/00, עמד מספרם על 1.6 אלף סטודנטים). מספרם של כלל הסטודנטים הערבים עלה בתקופה זו פי 3.4, ומספרם של כלל הסטודנטים עלה פי 1.6.

בתש"ף, 2,273 סטודנטים דרוזים למדו באוניברסיטאות, 2,256 - במכללות אקדמיות ו-921 למדו במכללות אקדמיות לחינוך.

**מתוך כלל הסטודנטים הדרוזים בשנת תש"ף**, 73.7% למדו לקראת תואר ראשון (מתוכם 26.9% למדו בשנה הראשונה), 20.8% - לקראת תואר שני, 1.3% - לקראת תואר שלישי ו-4.2% לקראת תעודה אקדמית. פילוח הלומדים לפי תואר בקרב כלל הסטודנטים הערבים בתש"ף היה דומה לזה של הדרוזים (76.0% בתואר ראשון ו-17.3% בתואר שני).

**מתוך כלל הסטודנטים שלמדו בשנת תש"ף באוניברסיטאות בישראל**, אחוז הדרוזים עמד על 1.8%. באוניברסיטת חיפה היה אחוז הדרוזים הגבוה ביותר (7.1%) ולאחריה בטכניון (3.1%). אחוז הדרוזים הנמוך ביותר היה במכון ויצמן למדע (0.1%) ובאוניברסיטת בן-גוריון בנגב (0.3%). לשם השוואה, האחוז של כלל הערבים מתוך סה"כ הסטודנטים בתש"ף היה 15.0%. באוניברסיטת חיפה היה אחוז הערבים הגבוה ביותר (34.1%) ואחריה בטכניון (23.2%). אחוז הערבים הנמוך ביותר היה במכון ויצמן למדע (1.9%) ובאוניברסיטת אריאל בשומרון (7.1%).

### סוג מוסד לימודים

**מתוך כלל הסטודנטים שלמדו בשנת תש"ף במכללות האקדמיות**, אחוז הדרוזים עמד על 2.1% (2.6% במכללות המתוקצבות ו-1.4% במכללות הלא מתוקצבות). בין המכללות עצמן הייתה שונות גדולה מאוד בחלקם היחסי של הדרוזים בהתאם למיקומן הגאוגרפי. במכללות אקדמיות הממוקמות בצפון הארץ אחוזי הדרוזים היו גבוהים יחסית: 15.3% במכללה האקדמית צפת, 11.2% במכללה האקדמית גליל מערבי, 9.2% במכללה האקדמית כנרת בעמק הירדן, 9.1% במכללה האקדמית תל חי ו-7.1% במכללה האקדמית להנדסה על שם אורט בראודה (כרמיאל). יוצאת דופן הייתה מכללת עמק יזרעאל – רק 1.8% מהסטודנטים בה היו

<sup>5</sup> לא כולל האוניברסיטה הפתוחה שבה למדו 894 סטודנטים (1.9% מכלל הסטודנטים). לאוניברסיטה הפתוחה (או"פ) מאפיינים המייחדים אותה מיתר המוסדות להשכלה גבוהה. הדבר בא לידי ביטוי בתהליכי הקבלה של הסטודנטים ובמהלך לימודיהם, בהרכב אוכלוסיית הסטודנטים ועוד. לכן, לא נכללו נתוני הסטודנטים של האו"פ בנתוני הסטודנטים.

<sup>6</sup> לא כולל תעודת הוראה ותעודות אקדמיות נוספות.

דרוזים (פחות מחלקם היחסי בכלל המכללות האקדמיות). לעומת זאת, ביתר המכללות האקדמיות שממוקמות במרכז הארץ או בדרומה, היה חלקם היחסי של הסטודנטים הדרוזים קטן יותר (עד 2.9%).

**במכללות האקדמיות לחינוך** עמד אחוז הסטודנטים הדרוזים על 2.2%. גם כאן, במוסדות הצפוניים יותר חלקם היחסי של הדרוזים גבוה יותר מחלקם בשאר חלקי הארץ: 15.2% במכללה הערבית לחינוך חיפה, 12.3% במכללת אוהלו, 10.6% במכללה האקדמית גורדון (חיפה), 7.0% במכללה האקדמית לחינוך אורנים ו-3.1% במכללת סכנין.

### תחום לימוד

מתוך כלל הסטודנטים הדרוזים שלמדו **לתואר ראשון**,<sup>7</sup> מדעי הרוח היה תחום הלימוד הנפוץ ביותר (29.9%), יותר ממחציתם בחינוך והכשרה להוראה), לאחריו תחום מדעי החברה (28.7%) ולאחריו הנדסה ואדריכלות (19.4%).

החלק היחסי של לומדי מדעי הרוח בקרב הסטודנטים הדרוזים לתואר ראשון (29.9%) היה גדול מחלקם בקרב כלל הסטודנטים לתואר ראשון (25.6%) אך קטן מחלקם בקרב כלל הסטודנטים הערבים (31.9%). החלק היחסי של לומדי מדעי החברה בקרב הסטודנטים הדרוזים לתואר ראשון (28.7%) היה גדול מחלקם בקרב כלל הסטודנטים לתואר ראשון (27.5%) ומחלקם בקרב כלל הסטודנטים הערבים (26.7%). בתחום הנדסה ואדריכלות החלק היחסי של הסטודנטים הדרוזים לתואר ראשון (19.4%) היה גבוה מזה של כלל הסטודנטים לתואר ראשון (18.8%) ומזה של כלל הסטודנטים הערבים (13.9%).

### נשים

בקרב הסטודנטים הדרוזים **לתואר ראשון** אחוז הנשים (64.3%) היה נמוך יותר לעומת כלל הערבים (67.1%) וגבוה לעומת כלל הסטודנטים (58.6%). גם בקרב הסטודנטים **לתואר שני** האחוז (65.8%) היה נמוך יותר לעומת כלל הערבים (73.1%) וגבוה יותר לעומת כלל הסטודנטים (63.4%).

### גיל חציוני

הגיל החציוני של הסטודנטים הדרוזים **לתואר ראשון** היה 22.8 שנים, גבוה מגילם החציוני של כלל הסטודנטים הערבים לתואר ראשון (22.0) ונמוך מגילם של כלל הסטודנטים (24.7). **בתואר שני** הגיל החציוני של הדרוזים היה 33.3 שנים, גבוה מגילם החציוני של כלל הסטודנטים הערבים ושל כלל הסטודנטים לתואר שני (30.6 ו-31.8, בהתאמה). בתואר שלישי היה הגיל החציוני של הסטודנטים הדרוזים זהה לזה של כלל הסטודנטים (35.1), וגבוה מגילם החציוני של כלל הסטודנטים הערבים (33.2).

<sup>7</sup> לא כולל האוניברסיטה הפתוחה.

בשנת 2020 היו כ-39 אלף משקי בית של דרוזים, מהם 76.4% משקי בית עם מועסקים, גבוה מזה של המוסלמים (72.4%) ושל הנוצרים (74.1%).

ממוצע הנפשות לחדר אצל הדרוזים היה 1.06, גבוה מזה של הנוצרים (1.01) ונמוך מזה של המוסלמים (1.38).

אצל הדרוזים בדומה למוסלמים, יש פער גדול בין ההשתתפות של גברים בכוח העבודה לבין זו של הנשים. אחוז הגברים הדרוזים המשתתפים בכוח העבודה הגיע ב-2020 ל-61.2% (לעומת 52.4% בקרב המוסלמים ו-62.3% בקרב הנוצרים). אחוז הנשים הדרוזיות המשתתפות בכוח העבודה הגיע ל-34.5% (לעומת 25.3% בקרב המוסלמיות ו-45.2% בקרב הנוצריות).

בשנת 2020, 48.7 אלף דרוזים היו מועסקים. 29.3% מהם עבדו כעובדים מקצועיים בתעשייה ובבינוי ועובדים מקצועיים אחרים, ו-21.3% עבדו כעובדי מכירות ושירותים. 18.0% מהמועסקים עבדו בענף התעשייה ו-16.8% עבדו בענף מינהל מקומי, ציבורי וביטחון וביטוח לאומי.

3.7% מהדרוזים לא למדו כלל. מאלה שכן למדו: 4.1% לא קיבלו תעודה, ל-28.2% השכלה יסודית או חטיבת ביניים, 10.1% סיימו תיכון ללא תעודת בגרות, 36.9% קיבלו תעודת בגרות, 5.3% קיבלו תעודת סיום של בית ספר על-תיכוני שאינה תעודה אקדמית ו-15.4% קיבלו תואר אקדמי או תעודה אקדמית.

## עובדי הוראה במערכת החינוך

בשנת הלימודים תשפ"א (2020/21) מספרם של עובדי הוראה הדרוזים היה 3,528 לעומת 3,503 בשנת הלימודים תש"ף (גידול של 0.73%). במהלך העשור האחרון, קצב השינוי השנתי במספרם של עובדי הוראה דרוזים, היה 2.4% בממוצע לשנה, לעומת קצב שינוי שנתי של 3.05% בקרב עובדי הוראה יהודים, 3.3% בקרב מוסלמים ו-0.8% בקרב נוצרים.

באותה שנה, שיעורם של עובדי הוראה חדשים מבין עובדי הוראה הדרוזים היה כ-4.4% לעומת כ-5.6% בקרב עובדי הוראה יהודים, 3.6% בקרב עובדי הוראה מוסלמים ו-2.8% בקרב עובדי הוראה נוצרים.

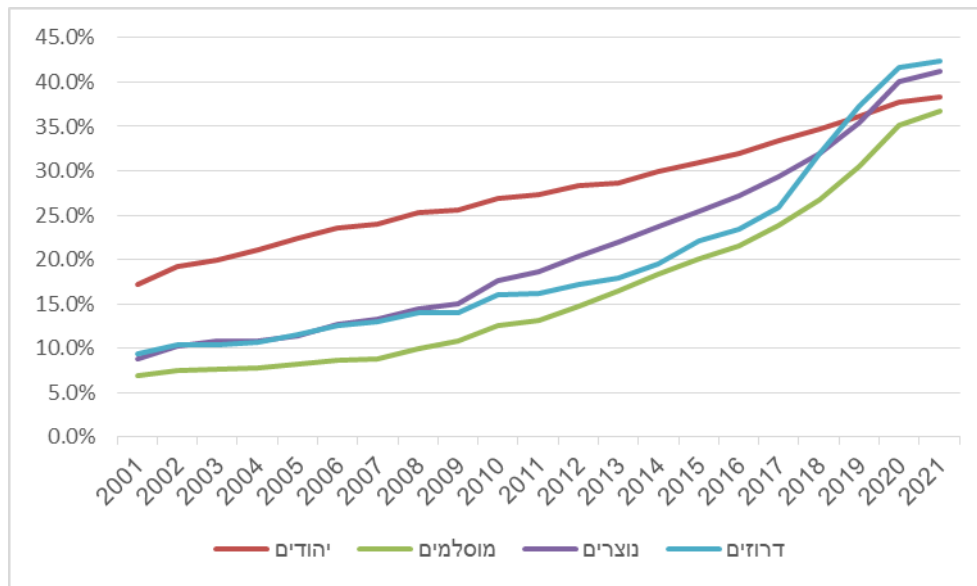
שיעורם של עובדי הוראה שעזבו את המערכת בקרב עובדי הוראה הדרוזים היה בשנת הלימודים תשע"ח כ-3.1%, לעומת כ-4.2% בקרב עובדי הוראה יהודים, 2.7% בקרב עובדי הוראה מוסלמים ו-4.0% בקרב עובדי הוראה נוצרים.

שיעור הנשים בקרב עובדי הוראה הדרוזים הגיע בשנת הלימודים תשפ"א לכ-82%, בדומה לכ-83% בקרב עובדי הוראה יהודים, ולעומת 75% בקרב עובדי הוראה מוסלמים ו-85% בקרב עובדי הוראה נוצרים.

הגיל הממוצע בקרב עובדי הוראה דרוזים הגיע בשנת הלימודים תשפ"א ל-41.8 שנים, לעומת 43.6 שנים בקרב עובדי הוראה יהודים, 40.5 בקרב עובדי הוראה מוסלמים ו-44.7 שנים בקרב עובדי הוראה נוצרים.

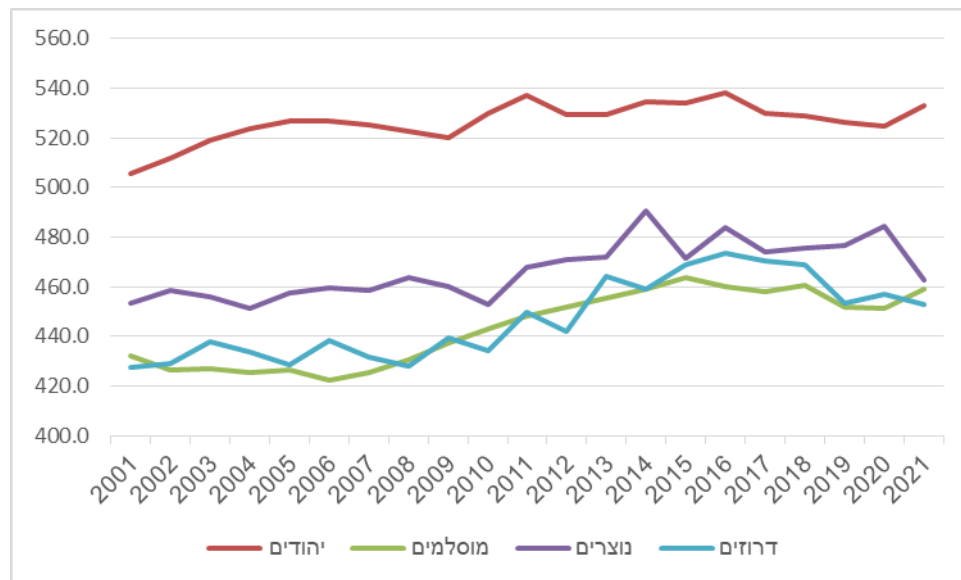
שיעור בעלי תואר שני בקרב עובדי הוראה דרוזים הגיע בשנת הלימודים תשפ"א לכ-42% לעומת כ-38% בקרב עובדי הוראה יהודים, 37% בקרב עובדי הוראה מוסלמים ו-41% בקרב עובדי הוראה נוצרים.

### תרשים 6 - שיעור בעלי תואר שני בקרב עובדי הוראה



הציון הממוצע בבגרות בקרב עובדי הוראה דרוזים חדשים בשנת הלימודים תשפ"א היה 92.6 לעומת 89.3 בקרב עובדי הוראה יהודים, 93.1 בקרב עובדי הוראה מוסלמים ו-93.8 בקרב עובדי הוראה נוצרים. הציון הפסיכומטרי הממוצע בקרב עובדי הוראה דרוזים חדשים בשנת הלימודים תשפ"א היה הנמוך ביותר - 453, לעומת 533 בקרב עובדי הוראה יהודים, 459 בקרב עובדי הוראה מוסלמים ו-462 בקרב עובדי הוראה נוצרים.

### תרשים 7 - ממוצע פסיכומטרי בקרב עובדי הוראה חדשים

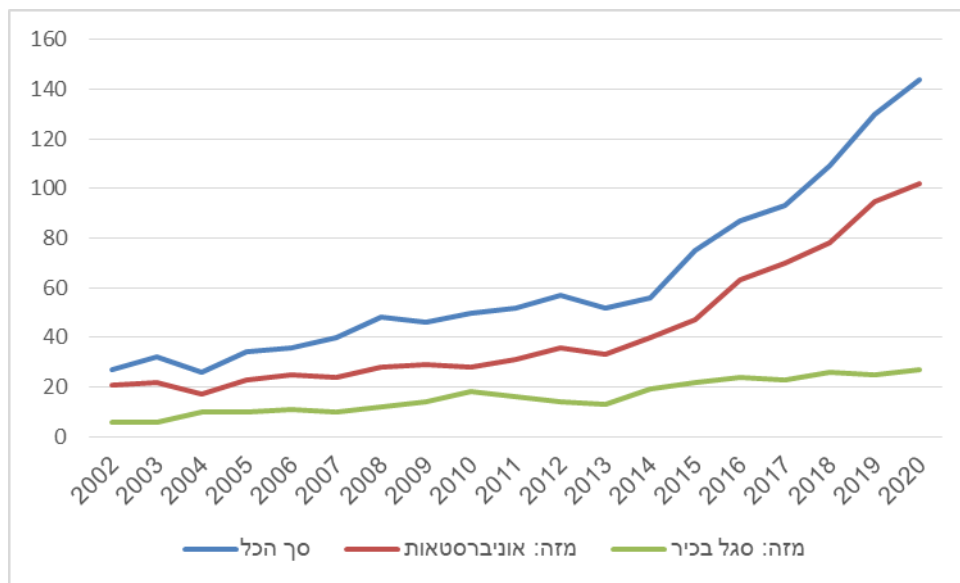


## אנשי סגל אקדמי דרוזים

בשנת הלימודים תש"ף (2019/20) מספרם של אנשי סגל דרוזים במוסדות להשכלה הגבוהה היה 144, לעומת 130 בשנת הלימודים תשע"ט (2018/19), גידול של 10.7%. מהם: 102 היו אנשי סגל באוניברסיטאות; 27 אנשי סגל בכיר; 43 מורים מן החוץ; 60 אנשי סגל זוטור.

במהלך השנים 2002-2014, קצב השינוי השנתי במספרם של אנשי סגל אקדמי דרוזים היה 6.3% בממוצע לשנה, לעומת קצב שינוי שנתי של 3.1% בקרב אנשי סגל אקדמי יהודים, 8.2% בקרב מוסלמים ו-5.9% בקרב נוצרים. במהלך השנים 2014-2020 קצב השינוי השנתי במספרם של אנשי סגל הדרוזים היה קצב השינוי משמעותי ביותר - 17.5% בממוצע לשנה, לעומת 3.9% בקרב אנשי סגל אקדמי יהודים, 14.1% בקרב מוסלמים ו-8.6% בקרב נוצרים.

תרשים 8 – אנשי סגל אקדמי בקרב הדרוזים



## רשומים ובעלי נזקקות מוגדרת במשרד העבודה, הרווחה והשירותים החברתיים, 2019

בשנת 2019, 24.4 אלף דרוזים היו רשומים<sup>8</sup> במשרד העבודה, הרווחה והשירותים החברתיים. שיעור הרשומים בקרב כלל האוכלוסייה הדרוזית עמד על 168.4 ל-1,000 נפש, והוא היה גבוה יותר משיעור הרשומים בקרב כלל אוכלוסיית ישראל (124.0 ל-1,000 נפש).

52.4% מהדרוזים הרשומים היו נשים ו-47.6% מהם היו גברים.

23.8% מהדרוזים הרשומים היו בני 0-14, 17.1% היו בני 15-24, 45.2% היו בני 25-64, 6.4% היו בני 65-74 ו-7.5% היו בני 75 ומעלה.

רובם של הדרוזים הרשומים בני 15 ומעלה היו נשואים (57.9%), 29.5% היו רווקים, 8.5% היו אלמנים ו-4.1% מהם היו גרושים.

מתוך 24.4 אלף הדרוזים הרשומים, 19.1 אלף הוגדרו כבעלי נזקקות מוגדרת (78.0%). שיעורם בקרב כלל האוכלוסייה הדרוזית עמד על 131.3 ל-1,000 נפש, והוא היה גבוה באופן משמעותי משיעור בקרב כלל אוכלוסיית ישראל (84.3 ל-1,000 נפש).

בקרב הדרוזים הרשומים שהוגדרו כבעלי נזקקות מוגדרת,<sup>9</sup> סוג הנזקקות השכיח ביותר היה תפקוד לקוי של הורים או של ילדים/נוער (32.5%). סוג הנזקקות השני בשכיחותו היה עוני, קשיי הכנסה ותעסוקה (28.9%) ואחריו סיבות רפואיות (23.5%), זקנה (11.9%), אלימות (1.5%) והתמכרות ועבריינות (1.1%).

---

<sup>8</sup> רשום במחלקה לשירותים חברתיים - משפחה או פרט שפנו או הופנו למחלקה לשירותים חברתיים של משרד העבודה, הרווחה והשירותים החברתיים ונפתח להם תיק טיפול. התיק יכול להיות מוגדר משפחתי או פרטני. בתיק משפחתי רשומים כל בני המשפחה, ולפחות לאחד מהם יש נזקקות שאינה "תקינה". לפרט שרשום בשל נזקקות של בן משפחה אחר, תירשם נזקקות "תקינה".

<sup>9</sup> בעל נזקקות מוגדרת - פרט הרשום במחלקה לשירותים חברתיים ושהוגדרה לו לפחות נזקקות אחת שאינה "תקינה".

נזקקות - הסיבה שבגללה פנה או הופנה הפרט/המשפחה למחלקה לשירותים חברתיים. העובד הסוציאלי המטפל במשפחה מציין לכל רשום בתיק הטיפול את הנזקקות הראשית שלו ואת הנזקקות הראשית של משפחתו, מתוך רשימה קבועה של 58 נזקקויות (כולל נזקקות "תקינה"). העובד הסוציאלי יכול לציין לפרט או למשפחתו גם נזקקות משנית. לבני משפחה הרשומים בתיק ואינם בעלי נזקקות, מצוינת הנזקקות "תקינה".