

הודעה לתקשורת

אתר: www.cbs.gov.il דוא"ל: info@cbs.gov.il פקס: 02-6521340

הודעה קודמת בנושא זה פורסמה ב-25 אפריל 2021

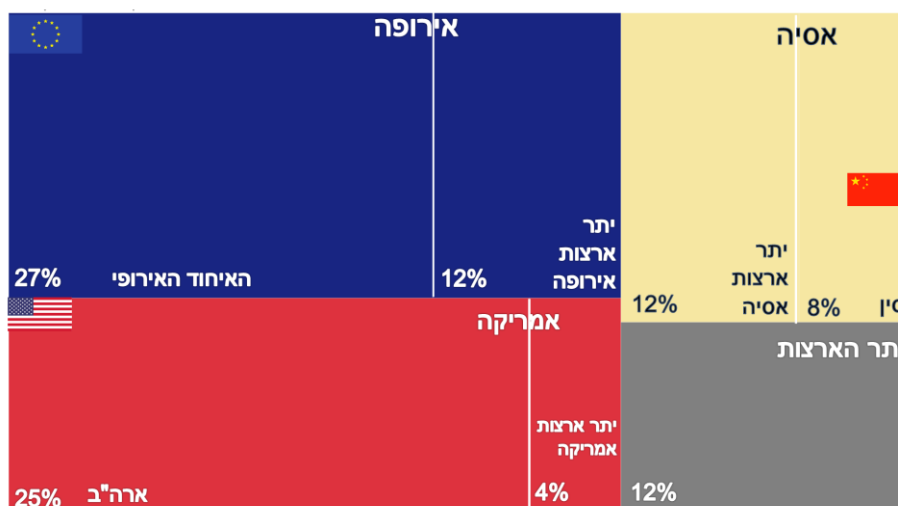
ירושלים, י"ב בסיוון, תשפ"א
23 במאי, 2021
168/2021

סחר חוץ לפי ארצות - סחורות - אפריל 2021 Israel's Foreign Trade in Goods by Countries - April 2021

אפריל 2021

- **יצוא הסחורות** (למעט יהלומים) הסתכם ב-12.3 מיליארד ש"ח. מסך יצוא הסחורות, היצוא לארצות אירופה היה 39%, היצוא לארצות אמריקה 29%, היצוא לארצות אסיה 20%, ו-12% הנותרים ליתר ארצות העולם.¹
- **יבוא הסחורות** (למעט יהלומים) הסתכם ב-22.3 מיליארד ש"ח. 54% מהיבוא היה מארצות אירופה, 12% מארצות אמריקה, 25% מארצות אסיה ו-9% הנותרים מקבוצת יתר ארצות העולם.
- **הגירעון המסחרי** בסחר בסחורות (ללא יהלומים) הסתכם ב-9.9 מיליארד ש"ח.
- **נתוני המגמה² בחודשים האחרונים (פברואר - אפריל 2021)**
- ירידה של 24.8% ביצוא לסיין.
- עלייה ביבוא הסחורות מרוב ארצות הסחר.

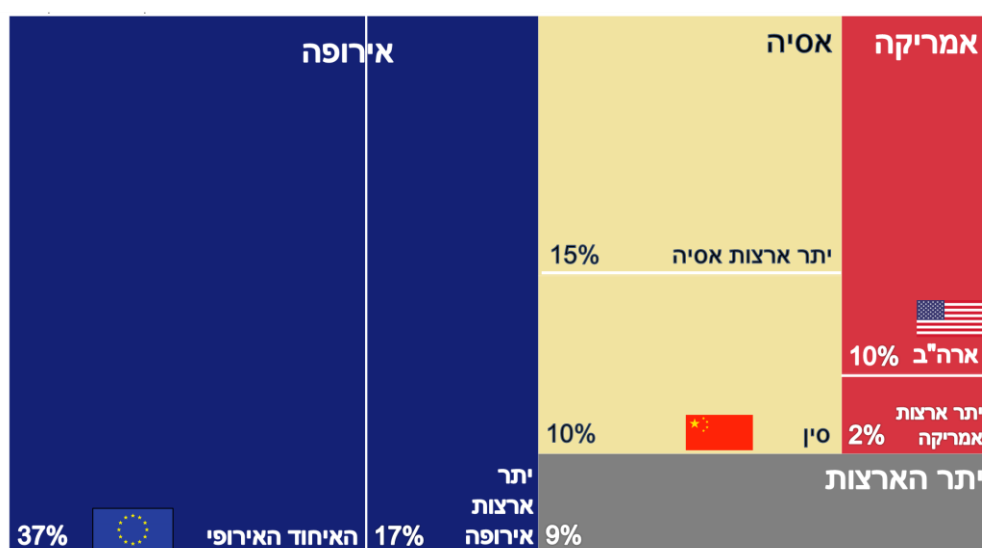
יצוא סחורות לפי קבוצות ארצות אפריל 2021 (ללא יהלומים)



¹ הנתונים כוללים את הסחורות שעברו במכס אך אינם כוללים את נתוני הסחר בין ישראל לרשות הפלסטינית, היבוא הביטחוני, ויבוא ויצוא שירותים (לרבות שירותי תוכנה). נתונים על כלל יצוא ויבוא סחורות ושירותים מתפרסמים במסגרת מאזן התשלומים מדי רבע שנה. נתוני 2021 הם נתונים ארעיים. נתונים סופיים לשנת 2020 יפורסמו במהלך שנת 2021.

² נתוני המגמה ונתונים מנוכי עונתיות מתקבלים לאחר ניכוי השפעת העונתיות והשפעת חגים וימי פעילות מהנתונים המקוריים. נתוני המגמה נאמדים לאחר הסרת השפעת האי סדירות (רעשים) מהנתונים מנוכי עונתיות. הנתונים מנוכי עונתיות ומגמה המתפרסמים עשויים להתעדכן כאשר מתקבלים נתונים מקוריים חדשים.

יבוא סחורות קבוצות ארצות אפריל 2021 (ללא יהלומים)



המאזן המסחרי בסחר בסחורות (ינואר-אפריל 2021)

יבוא	יבוא	יצוא	יצוא	מאזן	מאזן	קבוצות ארצות עיקריות במיליוני ₪ (נתונים מקוריים)
ינואר-אפריל 2020	ינואר-אפריל 2021	ינואר-אפריל 2020	ינואר-אפריל 2021	ינואר-אפריל 2020	ינואר-אפריל 2021	
75,450.4	86,372.5	52,282.5	51,642.6	-23,167.9	-34,729.9	סה"כ (ברוטו ללא יהלומים)
39,033.8	45,816.9	20,885.3	18,219.1	-18,148.4	-27,597.8	אירופה
25,591.1	30,809.8	14,316.4	13,300.5	-11,274.7	-17,509.3	מזה: האיחוד האירופי
17,212.8	22,519.4	10,930.2	12,120.0	-6,282.6	-10,399.4	אסיה
7,754.0	10,107.4	4,556.3	4,771.4	-3,197.7	-5,336.0	מזה: סין
11,674.8	9,990.9	14,080.6	14,752.8	2,405.9	4,761.9	אמריקה
10,102.4	8,257.8	11,413.1	12,312.2	1,310.7	4,054.4	מזה: ארצות הברית
7,529.0	8,045.3	6,386.4	6,550.7	-1,142.6	-1,494.6	יתר הארצות

סקירה על התפתחות כלל יבוא ויצוא הסחורות אפריל 2021, פורסמה בהודעה לתקשורת "[סחר החוץ של ישראל - סחורות-אפריל 2021](#)" בתאריך 13 במאי 2021.

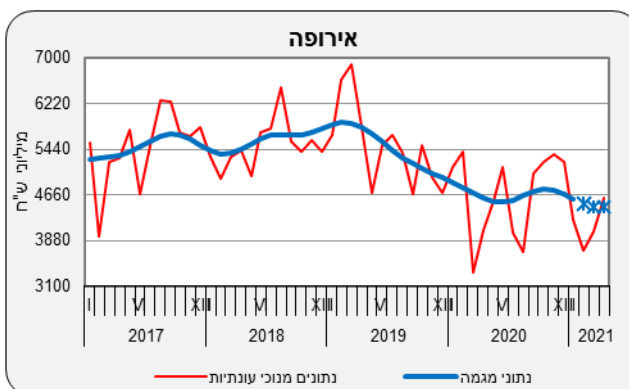
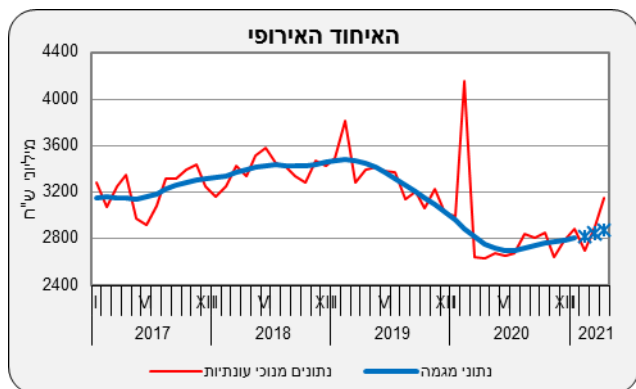
נתוני מגמה

יצוא הסחורות: פברואר - אפריל 2021 לעומת נובמבר 2020 - ינואר 2021

בחודשים פברואר - אפריל 2021 ירד יצוא הסחורות (למעט אוניות, מטוסים ויהלומים), על פי נתוני המגמה, ב-4.2% בחישוב שנתי. זאת, בהמשך לירידה של 9.8% בחישוב שנתי נובמבר 2020 - ינואר 2021.

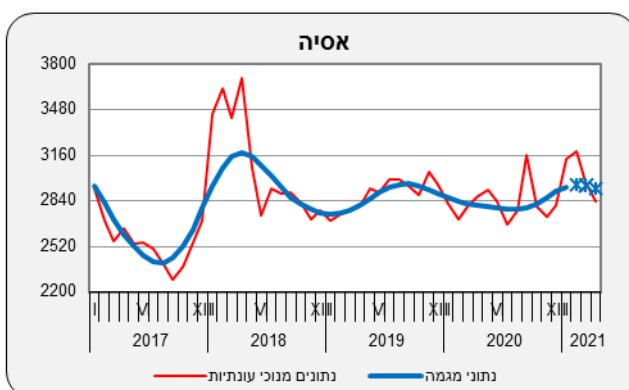
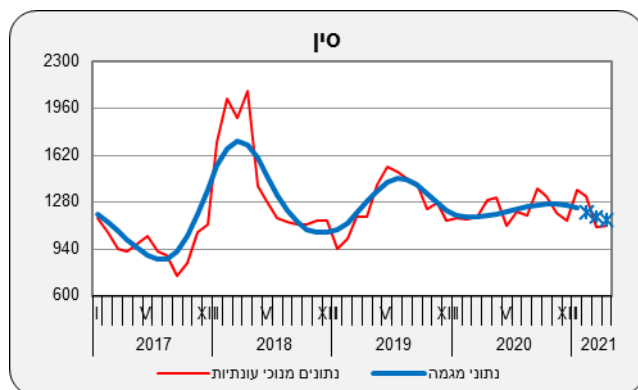
יצוא הסחורות לאירופה ירד בחודשים פברואר - אפריל 2021 ב-10.9% בחישוב שנתי. זאת, בהמשך לירידה של 12.6% בחודשים נובמבר 2020 - ינואר 2021. מתחילת השנה, הירידות הגדולות ביותר ביצוא (ללא יהלומים) לארצות אירופה, לעומת החודשים המקבילים בשנת 2020 היו ללוקסמבורג, להולנד, לליטא ולאבניה.

יצוא הסחורות **לארצות האיחוד האירופי** עלה בחודשים פברואר - אפריל 2021 ב-10.5% בחישוב שנתי. זאת, בהמשך לעלייה של 6.1% בחודשים נובמבר 2020 - ינואר 2021. מתחילת השנה, העלויות הגדולות ביותר ביצוא (ללא יהלומים) לארצות האיחוד האירופי, לעומת החודשים המקבילים בשנת 2020 היו לאירלנד, למלטה, להונגריה ולאוסטרייה.



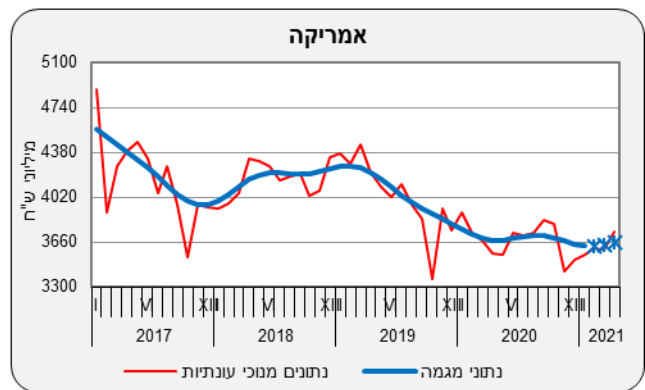
* שלוש הנקודות האחרונות עשויות להשתנות בהרבה.

יצוא הסחורות **לארצות אסיה** ירד ב-1.2% בחישוב שנתי בחודשים פברואר - אפריל 2021. זאת, לאחר עלייה של 17.6% בחודשים נובמבר 2020 - ינואר 2021. מתחילת השנה, הירידות הגדולות ביותר ביצוא (ללא יהלומים) לארצות אסיה, לעומת החודשים המקבילים בשנת 2020 היו לקזחסטן, לוייטנאם ולתאילנד. יצוא הסחורות **לסין** ירד ב-24.8% בחישוב שנתי בחודשים פברואר - אפריל 2021 (ירידה של 2.3% בממוצע לחודש). זאת, בהמשך לירידה של 9.8% בחודשים נובמבר 2020 - ינואר 2021.



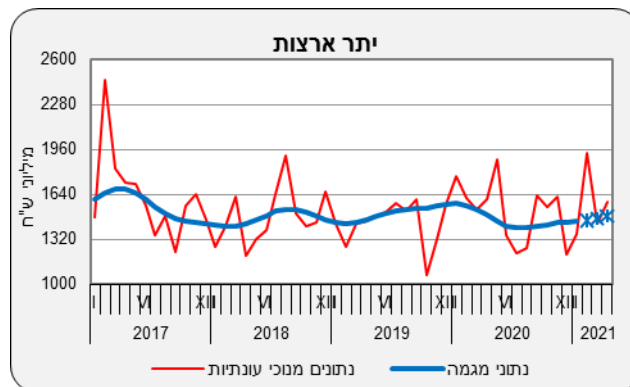
* שלוש הנקודות האחרונות עשויות להשתנות בהרבה.

יצוא הסחורות **לאמריקה** עלה בשלושת החודשים האחרונים ב-3.5% בחישוב שנתי, לאחר ירידה של 7.0% בחודשים נובמבר 2020 - ינואר 2021. יצוא הסחורות **לארצות הברית** עלה בשלושת החודשים האחרונים ב-21.6% בחישוב שנתי (עלייה של 1.6% בממוצע לחודש), בהמשך לעלייה של 5.3% בחודשים נובמבר 2020 - ינואר 2021.



* שלוש הנקודות האחרונות עשויות להשתנות בהרבה.

יצוא הסחורות לקבוצת יתר ארצות העולם עלה ב-10.5% בחישוב שנתי בשלושת החודשים האחרונים. זאת, בהמשך לעלייה של 6.4% בחודשים נובמבר 2020 - ינואר 2021. מתחילת השנה, העליות הגדולות ביותר ביצוא (ללא יהלומים) לקבוצת יתר ארצות העולם, לעומת החודשים המקבילים בשנת 2020 היו למרוקו, לטנזניה ולניגריה.



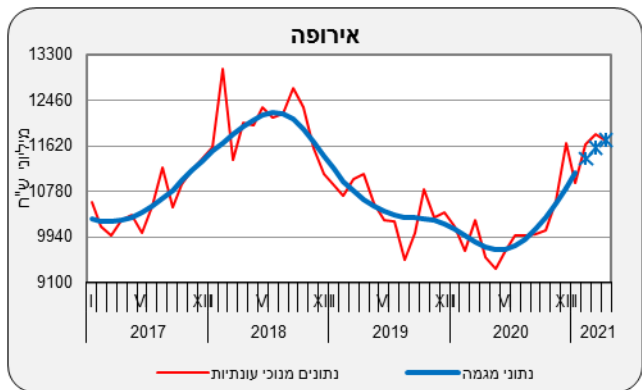
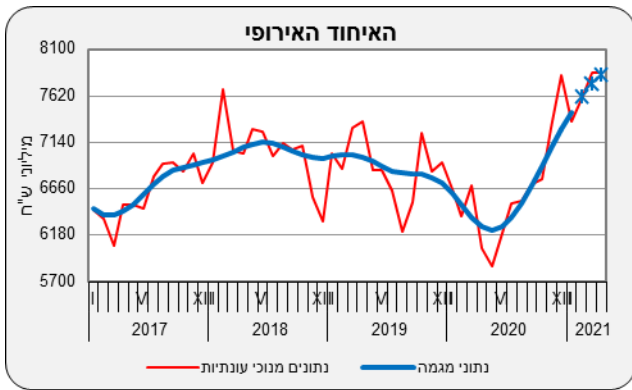
* שלוש הנקודות האחרונות עשויות להשתנות בהרבה.

יבוא הסחורות: פברואר - אפריל 2021 לעומת נובמבר 2020 - ינואר 2021

בחודשים פברואר - אפריל 2021 עלה יבוא הסחורות (למעט אוניות, מטוסים, יהלומים וחומרי אנרגיה), על פי נתוני המגמה, ב-9.6% בחישוב שנתי. זאת, בהמשך לעלייה של 26.0% בחישוב שנתי נובמבר 2020 - ינואר 2021 (עלייה של 1.9% בממוצע לחודש).

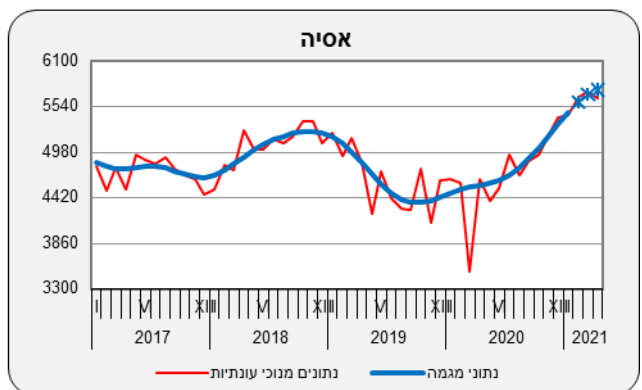
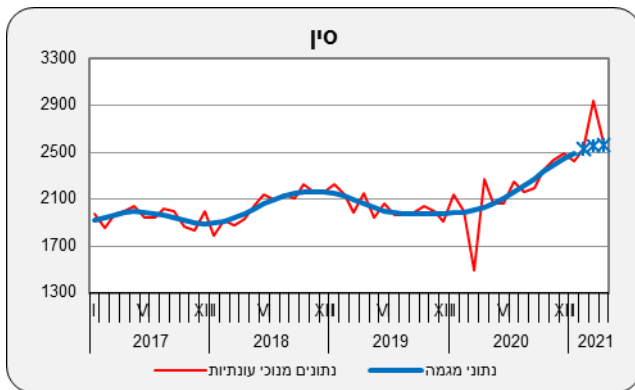
היבוא מארצות אירופה עלה ב-23.3% בחישוב שנתי בחודשים פברואר - אפריל 2021 (עלייה של 1.8% בממוצע לחודש). זאת, בהמשך לעלייה של 36.2% בחודשים נובמבר 2020 - ינואר 2021 (עלייה של 2.6% בממוצע לחודש).

היבוא מארצות האיחוד האירופי עלה ב-22.4% בחישוב שנתי בחודשים פברואר - אפריל 2021 (עלייה של 1.7% בממוצע לחודש). זאת, בהמשך לעלייה של 37.4% בחודשים נובמבר 2020 - ינואר 2021 (עלייה של 2.7% בממוצע לחודש). מתחילת השנה, העליות הגדולות ביותר ביבוא (ללא יהלומים) מארצות האיחוד האירופי, לעומת החודשים המקבילים בשנת 2020 היו מרומניה, מקרואטיה, מסלובקיה ומאירלנד.



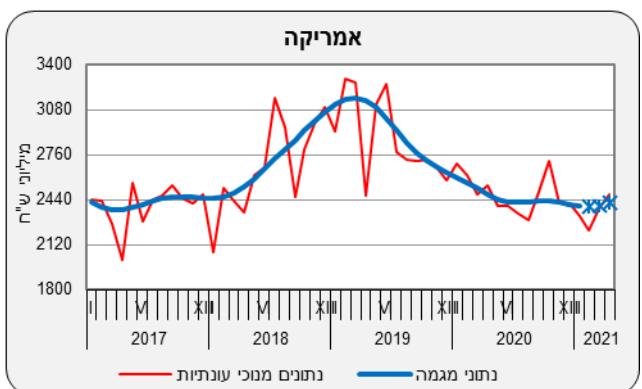
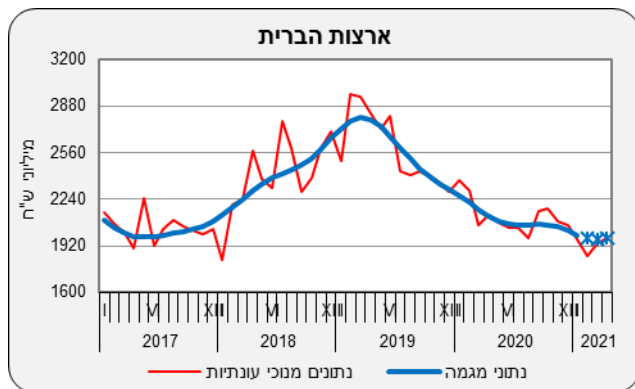
* שלוש הנקודות האחרונות עשויות להשתנות בהרבה.

בשלושת החודשים האחרונים עלה יבוא הסחורות מארצות **אסיה** ב-21.5% בחישוב שנתי (עלייה של 1.6% בממוצע לחודש). זאת, בהמשך לעלייה של 40.1% בחישוב שנתי בחודשים נובמבר 2020 - ינואר 2021 (עלייה של 2.9% בממוצע לחודש). מתחילת השנה, העליות הגדולות ביותר ביבוא (ללא יהלומים) מארצות אסיה, לעומת החודשים המקבילים בשנת 2020 היו מקוראה הדרומית, מהונג קונג, מירדן ומארמניה. על פי נתוני המגמה יבוא הסחורות **מסין** עלה ב-11.2% בחישוב שנתי בחודשים ינואר - מרץ 2021. זאת, בהמשך לעלייה של 30.7% בחודשים נובמבר 2020 - ינואר 2021 (עלייה של 2.3% בממוצע לחודש).



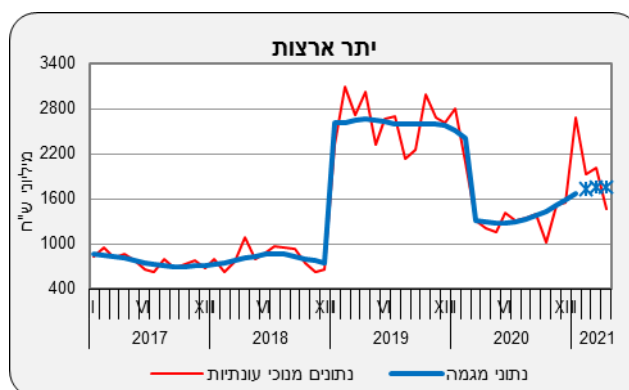
* שלוש הנקודות האחרונות עשויות להשתנות בהרבה.

על פי נתוני המגמה, עלה יבוא הסחורות מאמריקה ב-4.3% בחישוב שנתי בחודשים **ינואר-פברואר - מרץ אפריל** 2021. זאת, לאחר ירידה של 6.1% בחודשים נובמבר 2020 - ינואר 2021. על פי נתוני המגמה, ירד יבוא הסחורות מארה"ב ב-3.6% בחישוב שנתי בחודשים **ינואר-פברואר - מרץ אפריל** 2021. זאת, בהמשך לירידה של 13.1% בחודשים נובמבר 2020 - ינואר 2021.



* שלוש הנקודות האחרונות עשויות להשתנות בהרבה.

היבוא מקבוצת **יתר ארצות העולם** עלה ב-25.4% בחישוב שנתי בשלושת החודשים האחרונים (עלייה של 1.8% בממוצע לחודש). זאת, בהמשך לעלייה של 83.8% בחודשים נובמבר 2020 - ינואר 2021 (עלייה של 5.2% בממוצע לחודש).



* שלוש הנקודות האחרונות עשויות להשתנות בהרבה.

* ההודעה לתקשורת הבאה "סחר חוץ לפי ארצות - מאי 2021" תפורסם ב-20 ביוני 2021.