

הודעה לתקשורת

אתר: www.cbs.gov.il דוא"ל: info@cbs.gov.il פקס: 02-6521340

הודעה קודמת בנושא זה פורסמה בתאריך 26 במאי 2020

ירושלים, כג' באלול התשפ"א
31 באוגוסט 2021
297/2021

יצוא ויבוא סחורות לפי סוג הובלה 2020 Exports and Imports of Goods by Mode of Transport 2020

בשנת 2020

- יצוא הסחורות בהובלה אווירית היה 59.2% מערך היצוא, לעומת 64.5% בשנת 2019.
- יצוא הסחורות בהובלה אווירית של "מוצרים פרמצבטיים" ירד ב-56.9% לעומת שנת 2019.
- יבוא הסחורות לישראל בהובלה ימית היה 65.5% מערך יבוא הסחורות, לעומת 64.1% בשנת 2019.
- יבוא הסחורות בהובלה ימית מסין היה 11.9% מערך יבוא הסחורות, יבוא הסחורות בהובלה ימית מארה"ב היה 4.7% מערך יבוא הסחורות.
- יצוא הסחורות בהובלה אווירית לארצות הברית היה 17.3% מערך יצוא הסחורות, יצוא הסחורות בהובלה אווירית לסין היה 6.6% מערך יצוא הסחורות.

הנתונים בהודעה זו מבוססים על נתוני יצוא לפי היעד האחרון הידוע ויבוא לפי ארץ מקור¹, בהסתמך על נתוני הסחורות שעברו במכס. הנתונים אינם כוללים את היבוא הביטחוני ואת סחר הסחורות עם הרשות הפלסטינית. יצוין כי ערכי היצוא והיבוא מתייחסים לערך הסחורות ולא לעלות שירותי ההובלה. פירוט של יצוא ויבוא הסחורות לפי סוג הובלה (אופן הגעת הסחורה לארץ ויציאת הסחורה מהארץ) נועד להרחיב את אפשרויות הניתוח של כלל המשתמשים בנתוני הסחר בסחורות, לניטור של מסלולי תחבורה בין-לאומיים, לגיבוש מדיניות תחבורה, להערכת השפעה על הסביבה ועוד. כמו כן, פרסום זה משלים את ההמלצות הבין-לאומיות של ה-IMTS (המתודולוגיה לסטטיסטיקה של סחר בין-לאומי בסחורות מטעם האו"ם)². הערכים המובאים בפרסום הודעה זו הם בדולרים של ארה"ב³. בהודעה זו מפורטים נתוני יצוא ויבוא הסחורות לפי חמישה סוגי הובלה: הובלה אווירית, הובלה ימית, הובלה יבשתית, הובלה בדואר חבילות, הנעה עצמית ואחרת.⁴

¹ בסטטיסטיקה השוטפת המתפרסמת מדי חודש ע"י הלשכה המרכזית לסטטיסטיקה, מוגדרת ארץ היבוא כ"ארץ הקנייה", שהיא הארץ שממנה נשלח חשבון הספק של הטובין ליבואן הישראלי. במקרים מסוימים שונה ארץ הקנייה מארץ מקור (ארץ הייצור) של אותה הסחורה. ולכן, לעתים קיימים הבדלים מהותיים בבחינת היבוא לפי שתי ההגדרות.

² [IMTS \(International Merchandise Trade Statistics\) \(page 53-54\)](#)

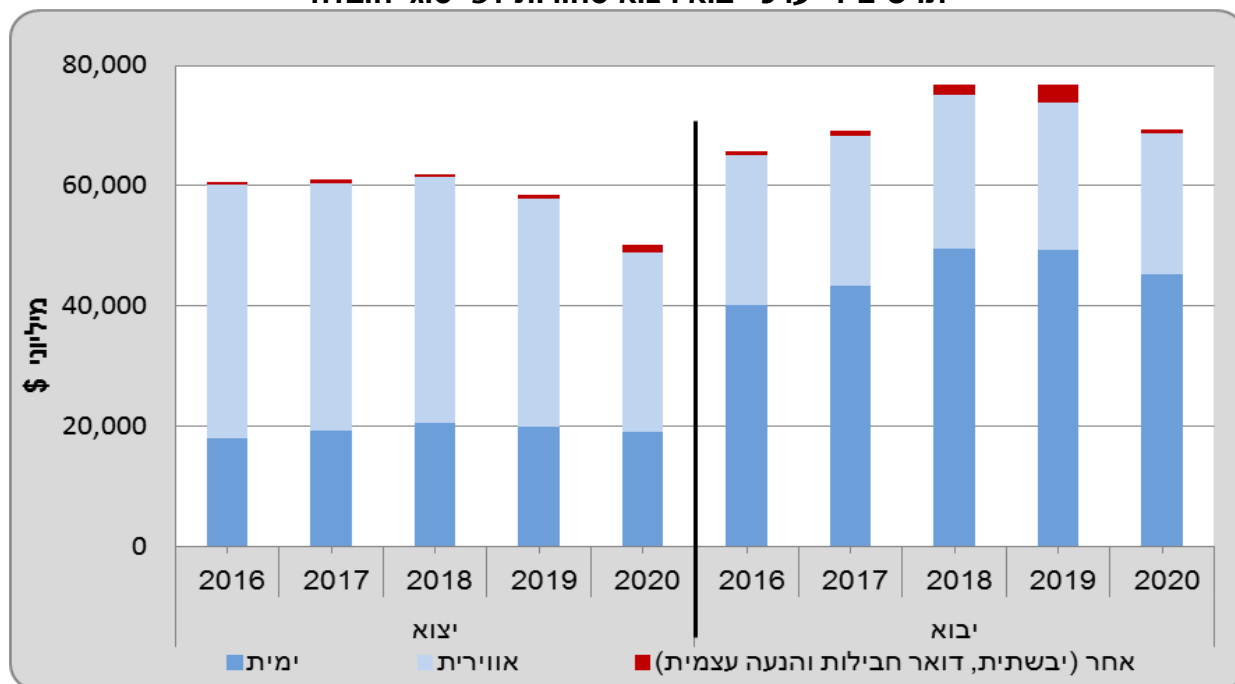
³ יבוא במונחים של cif ויצוא במונחים של fob.

⁴ הנעה עצמית היא יבוא/יצוא של סחורה המוגדרת כאוניה או כמטוס.

יצוא הסחורות בהובלה אווירית בשנת 2020 היה 59.2% (29.7 מיליארד דולר) מערך יצוא הסחורות. **היצוא בהובלה ימית** היה 38.2% (19.2 מיליארד דולר) מסך ערך היצוא והיצוא ביתר סוגי ההובלות (הובלה יבשתית ודואר חבילות, הנעה עצמית ואחרת) היה 2.6% מסך היצוא.

בשנת 2020 היווה **יבוא הסחורות בהובלה ימית** 65.5% (45.4 מיליארד דולר) מערך יבוא, **היבוא בהובלה אווירית** היה 33.6% (23.3 מיליארד דולר) מסך היבוא. היבוא ביתר סוגי ההובלה (הובלה יבשתית ודואר חבילות, הנעה עצמית ואחרת) היווה 0.9% מסך היבוא. היצוא והיבוא של יהלומים נעשה בהובלה אווירית בלבד: 10.8% מסך ערך היצוא (5.4 מיליארד דולר) ו-4.1% מסך ערך היבוא (2.8 מיליארד דולר).

תרשים 1- ערכי יבוא ויצוא סחורות לפי סוגי הובלה

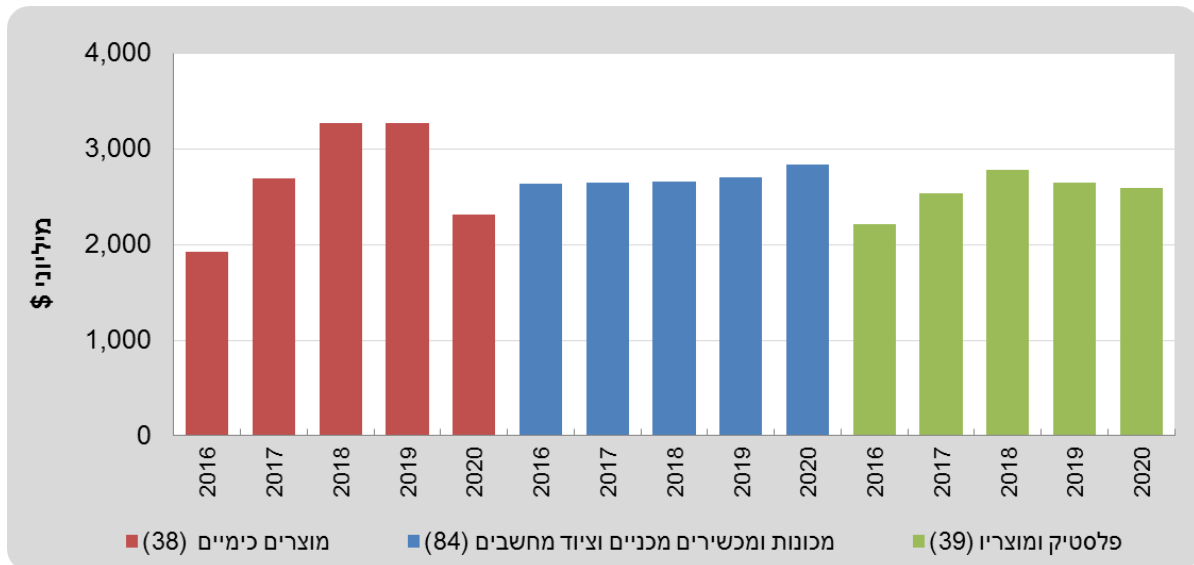


יצוא לפי סוג הובלה ופרקים עיקריים⁵ בשנת 2020

הסחורות העיקריות ביצוא בהובלה ימית היו: "מכונות ומכשירים מכניים וציוד מחשבים", פרק 84, 14.8% (13.5% ב-2019), "פלסטיק ומוצריו", פרק 39, 13.5% (13.2% ב-2019) ו "מוצרים כימיים", פרק 38, 12.1% (16.3% ב-2019).

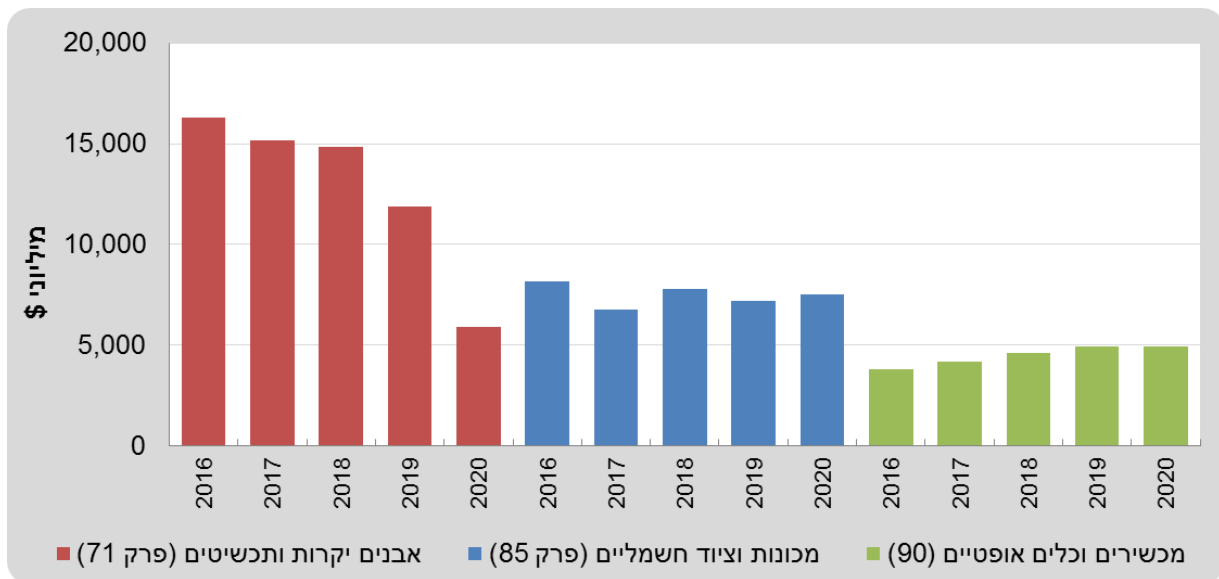
⁵ לפי סיווג "השיטה המתואמת" - (H.S.) The Harmonized Commodity and Coding System - הרמה ההיררכית הגבוהה ביותר 2 ספרות, נקראת "פרק" ראו: [הסבר באתר האו"ם](#).

תרשים 2 - יצוא סחורות לפי פרקים עיקריים - הובלה ימית



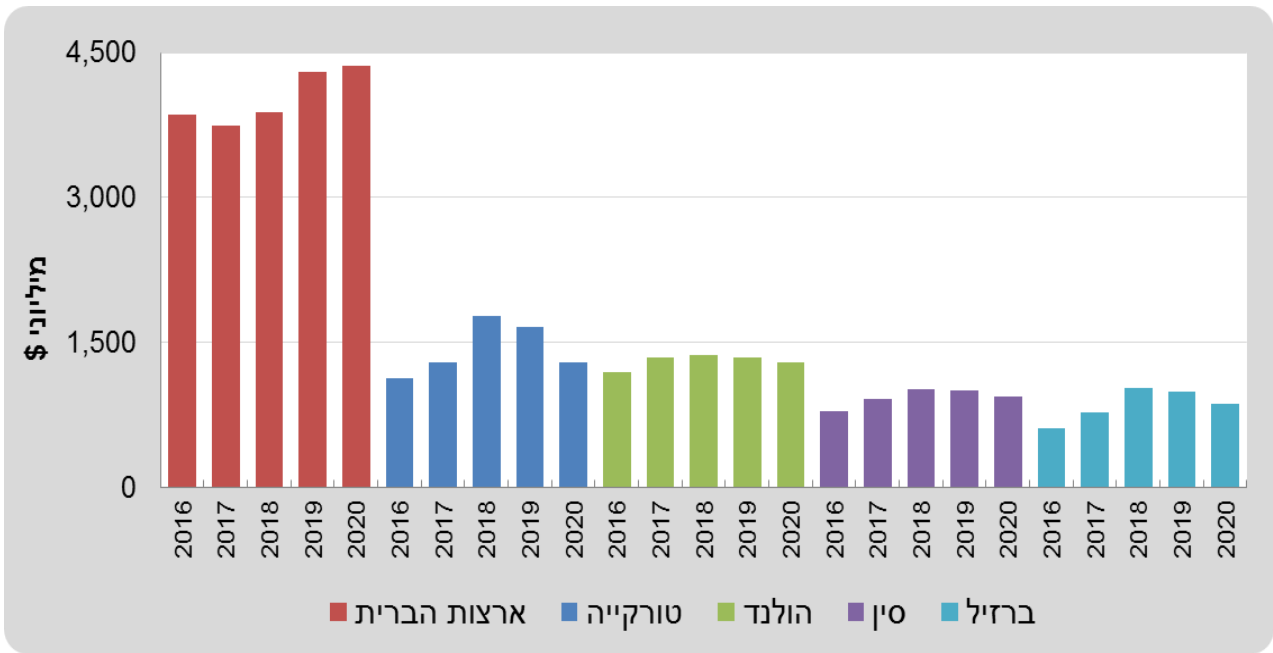
הסחורות העיקריות ביצוא בהובלה אווירית היו: "מכונות וציוד חשמליים", פרק 85, 25.3% (19.1% ב-2019), "אבנים יקרות ותכשיטים", פרק 71, 20.0% (31.4% ב-2019), "מכשירים וכלים אופטיים", פרק 90, 16.6% (13.0% ב-2019) ו- "מוצרים פרמצבטיים", פרק 30, 3.2% (5.8% ב-2019).

תרשים 3 - יצוא סחורות לפי פרקים עיקריים - הובלה אווירית



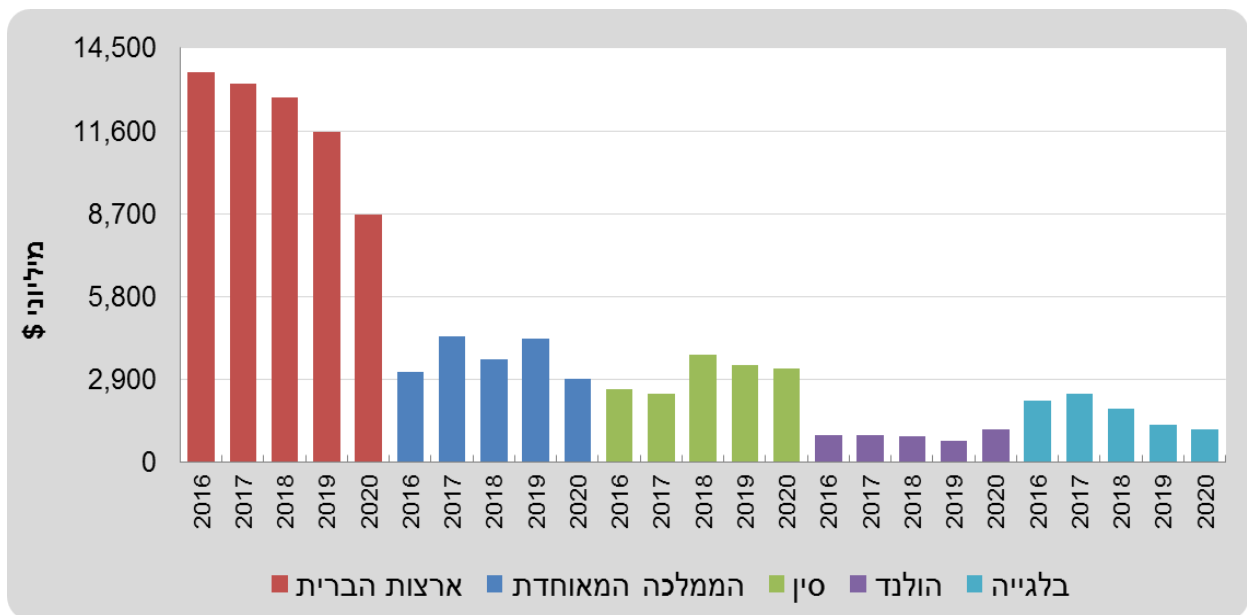
יצוא לפי סוג הובלה וארצות עיקריות בשנת 2020
 ארצות העיקריות של היצוא בהובלה ימית היו: ארצות הברית 22.7% (21.4% ב-2019), טורקיה 6.8% (8.3% ב-2019), הולנד 6.8% (6.7% ב-2019), סין 4.9% (5.0% ב-2019) וברזיל 4.5% (4.9% ב-2019).

תרשים 4 - יצוא סחורות לפי ארצות עיקריות - הובלה ימית



ארצות העיקריות של היצוא בהובלה אווירית היו: ארצות הברית 29.2% (30.6% ב-2019), סין 11.1% (9.0% ב-2019), הממלכה המאוחדת 9.9% (11.5% ב-2019) והולנד 3.9% (2.0% ב-2019).

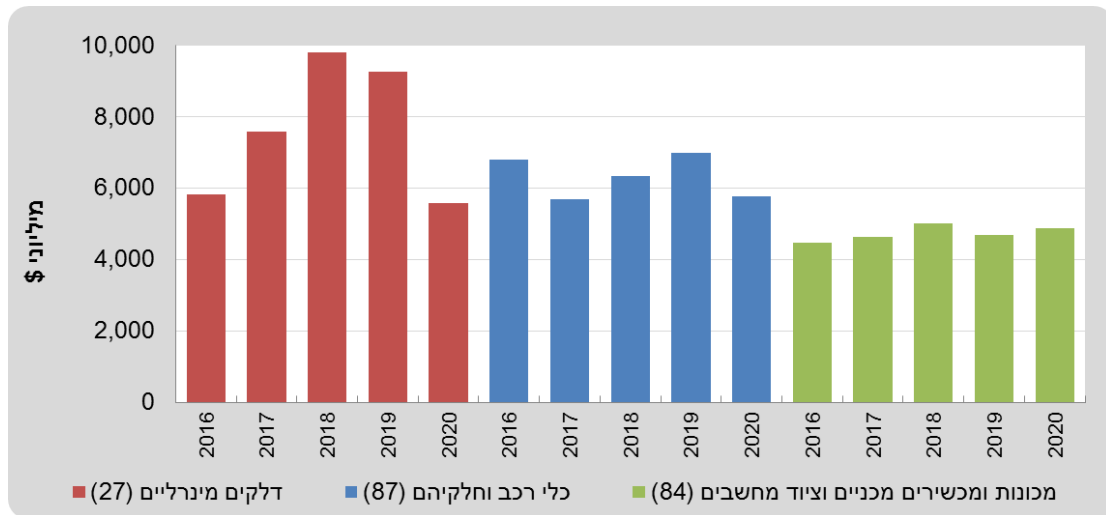
תרשים 5 - יצוא סחורות לפי ארצות עיקריות - הובלה אווירית



יבוא לפי סוג הובלה ופרקים עיקריים בשנת 2020

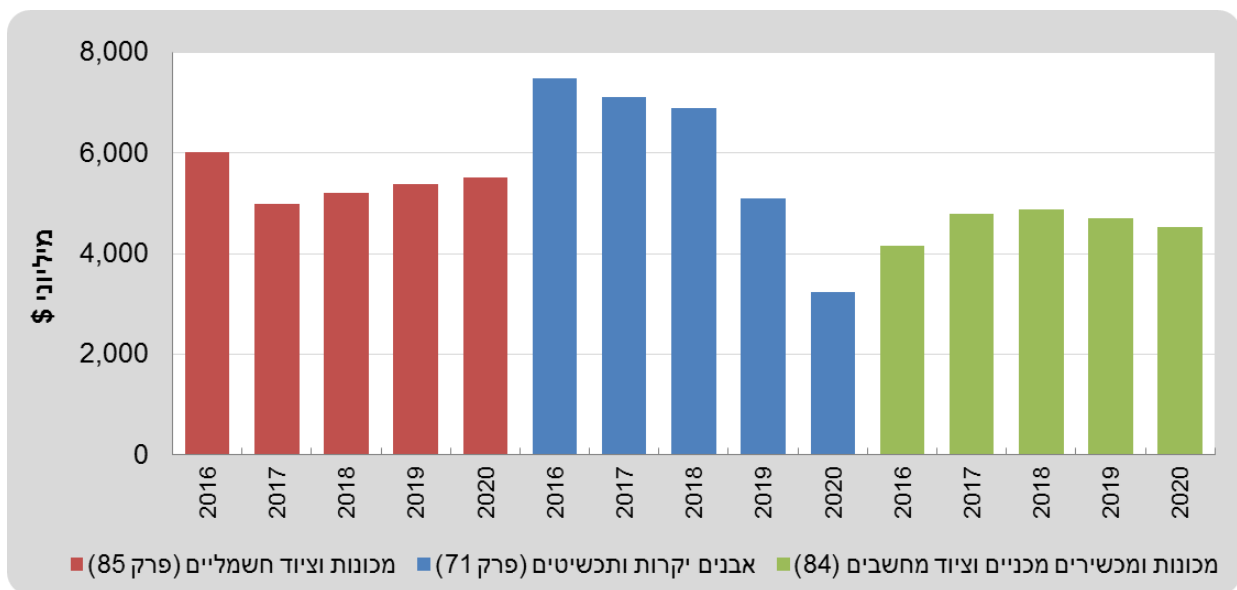
הסחורות העיקריות ביבוא בהובלה ימית היו: "כלי רכב וחלקיהם", פרק 87, 12.7% (14.2% ב-2019), "דלקים מינרליים", פרק 27, 12.3% (18.8% ב-2019) ו-"מכונות ומכשירים מכניים וציוד מחשבים", פרק 84, 10.7% (9.5% ב-2019).

תרשים - 6 יבוא סחורות לפי פרקים עיקריים - הובלה ימית



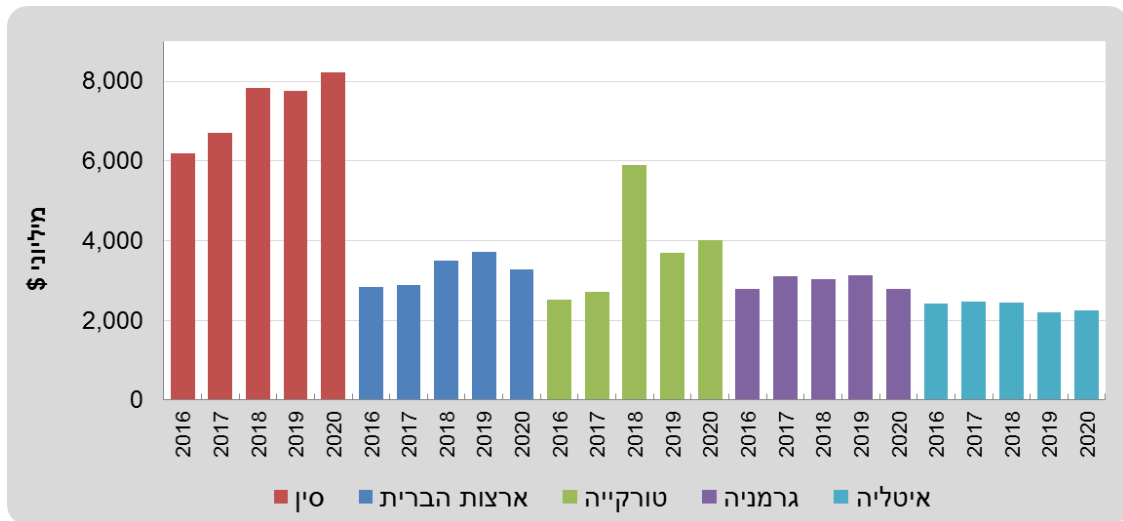
הסחורות העיקריות ביבוא בהובלה אווירית היו: "מכונות וציוד חשמליים" 23.7%, פרק 85, (22.0% ב-2019), "מכונות ומכשירים מכניים וציוד מחשבים", פרק 84, 19.5% (19.4% ב-2019), "אבנים יקרות ותכשיטים", פרק 71, 13.9% (20.7% ב-2019), ו-"מוצרים פרמצבטיים", פרק 30, 11.0% (9.1% ב-2019).

תרשים 7 - יבוא סחורות לפי פרקים עיקריים - הובלה אווירית



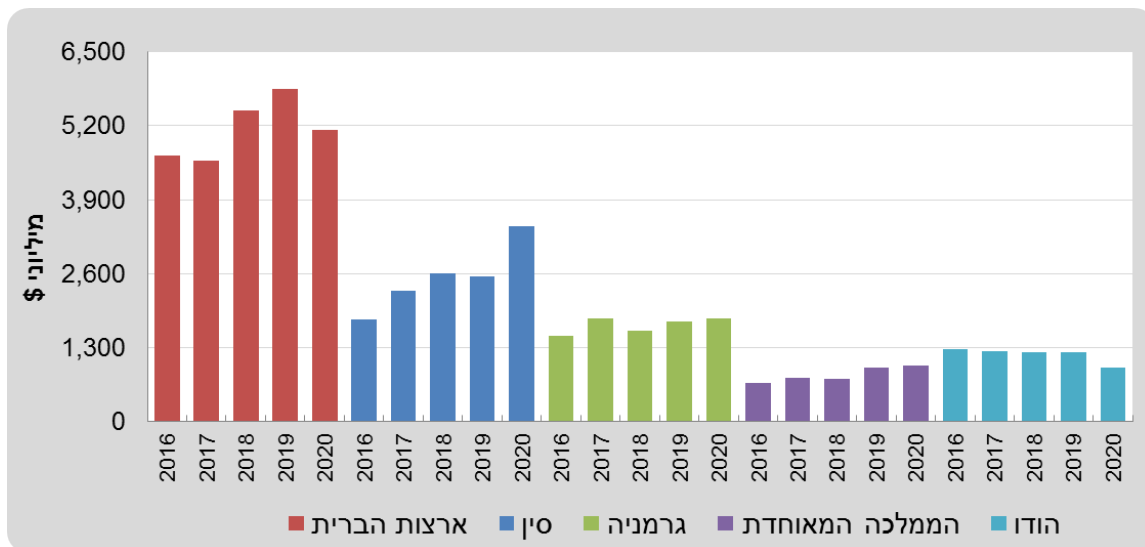
יבוא לפי סוג הובלה וארצות עיקריות בשנת 2020
 ארצות המקור העיקריות של היבוא בהובלה ימית היו: סין 18.1% (15.8% ב-2019), טורקיה 8.8% (7.5% ב-2019), ארצות הברית 7.2% (7.5% ב-2019), גרמניה 6.2% (6.4% ב-2019) ואיטליה 5.0% (4.5% ב-2019).

תרשים 8 - יבוא סחורות לפי ארצות עיקריות - הובלה ימית



ארצות המקור העיקריות של היבוא בהובלה אווירית היו: ארצות הברית 22.0% (23.8% ב-2019), סין 14.8% (10.4% ב-2019), גרמניה 7.8% (7.2% ב-2019) והממלכה המאוחדת 4.2% (3.9% ב-2019).

תרשים 9 - יבוא סחורות לפי ארצות עיקריות - הובלה אווירית



יצוין, כי יתכנו הפרשים בין הנתונים בהודעה זו לבין נתוני סחר חוץ אחרים שפורסמו על ידי הלשכה המרכזית לסטטיסטיקה, וזאת בשל עיגולים בסיכומים ועדכונים שהתקבלו מהמכס.