

הודעה לתקשורת

אתר: www.cbs.gov.il; דוא"ל: info@cbs.gov.il; פקס: 02-6521340

ירושלים, ח' בתשרי תשפ"ב
14 בספטמבר 2021
311/2021

חשבונות לאומיים: אומדן שני לרבעון השני של שנת 2021 - התוצר המקומי הגולמי עלה ב-16.6% בחישוב שנתי National Accounts: Second Estimation for the Second Quarter of 2021 In the Second Quarter of 2021 - GDP Increased at Annual Rate of 16.6%

הרבעון השני של שנת 2021 לעומת הרבעון הראשון של שנת 2021 (שינוי מנוכה עונתיות בחישוב שנתי¹):

- עלייה של 16.6% בתמ"ג
- עלייה של 14.1% בתמ"ג ללא מיסים נטו על היבוא
- עלייה של 22.0% בתמ"ג העסקי
- עלייה של 39.2% בהוצאה לצריכה פרטית (עלייה של 26.7% בצריכה הפרטית למעט מוצרים בני-קיימה)
- עלייה של 13.2% בהשקעות בנכסים קבועים
- עלייה של 3.6% בהוצאה לצריכה ציבורית
- עלייה של 19.8% ביצוא הסחורות והשירותים
- עלייה של 17.6% ביבוא הסחורות והשירותים

העלייה החדה של הרבעון השני של שנת 2021 באה בעקבות הסרת רוב המגבלות שהוטלו בשל משבר הקורונה וחזרה לפעילות כמעט רגילה של המשק ברבעון זה, זאת לאחר ההתכווצות ברבעון הראשון כתוצאה ממגבלות הקורונה (הסגר השלישי שהחל בסוף דצמבר 2020 ונמשך עד לתחילת פברואר). בנוסף חלה עלייה משמעותית ביבוא מכוניות הנוסעים (המיסים על היבוא הינם חלק מהתמ"ג) שהעצימה את העלייה בתמ"ג לעומת הרבעון הראשון של שנת 2021

¹ שינויים בחישוב שנתי: $1 - \left(\frac{X_t}{X_{t-1}}\right)^4$ כאשר X היא סדרה רבעונית מנוכת עונתיות במחירי 2015, ו-t הוא הרבעון הנאמד. החישוב נועד להציג את השינוי בין תקופות בקנה מידה אחיד, ברמה שנתית לצורך ביצוע השוואות.

הרבעון השני של שנת 2021 לעומת הרבעון השני של שנת 2020 (שינוי מנוכה עונתיות):

- עלייה של 15.4% בתמ"ג
- עלייה של 14.5% בתמ"ג ללא מיסים נטו על היבוא
- עלייה של 18.3% בתמ"ג העסקי
- עלייה של 23.3% בהוצאה לצריכה פרטית (עלייה של 20.0% בצריכה הפרטית למעט מוצרים בני-קיימה)
- עלייה של 17.7% בהשקעות בנכסים קבועים
- עלייה של 2.9% בהוצאה לצריכה ציבורית
- עלייה של 23.0% בייצוא הסחורות והשירותים
- עלייה של 27.6% ביבוא הסחורות והשירותים

אומדן זה מבוסס על מקורות נתונים שחלקם אינם סופיים ושלמים, האומדן עשוי להתעדכן עם קבלת הנתונים הסופיים.

האומדן הבא שיתבסס על נתונים שלמים יותר יתפרסם ב-17.10.2021.

[מידע כללי על מדיניות העדכונים](#)

ניכוי העונתיות בתקופת משבר הקורונה:

נתונים מנוכי עונתיות עבור השנים 1995-2019 חושבו בהתבסס על גורמים העונתיים וגורמי החג וימי הפעילות שחושבו עד הרבעון הרביעי של שנת 2019 כך שהנתונים מנוכי העונתיות עבור תקופה זו לא הושפעו ממשבר הקורונה.

הנתונים מנוכי העונתיות החל מהרבעון הראשון של 2020 ועד לרבעון השני של 2021 חושבו ע"י החלפת הנתונים המקוריים החריגים לתקופה זו ע"י נתונים חזויים שהתקבלו ממודל שהותאם לסדרה בתקופה של עד סוף הרבעון הרביעי של שנת 2019, והפעלת השיטה הרגילה של חישוב נתונים מנוכי עונתיות, כפי שהייתה מקובלת לפני פרוץ המשבר.

נציין כי בפרסומים הבאים, הסדרה מנוכת עונתיות עד סוף הרבעון הרביעי של 2019 תישאר ללא שינוי גם לאחר קבלת נתונים לתקופות נוספות עד אוגוסט 2022.

המקורות העומדים לרשות המשק (התוצר המקומי הגולמי והיבוא)

התוצר המקומי הגולמי, במחירים קבועים ולאחר ניכוי השפעת העונתיות, עלה ברבעון השני של שנת 2021 ב-16.6% לעומת הרבעון הקודם לאחר ירידה של 1.4% ברבעון הראשון של שנת 2021.

יש לציין כי חלק מהעלייה מוסבר גם על ידי העלייה ביבוא מכוניות נוסעים לעומת הרבעון הראשון של שנת 2021 (עקב שינוי במדיניות המיסוי). על אף שמכוניות הנוסעים אינן מיוצרות בארץ, המיסים על היבוא בכלל ועל מכוניות הנוסעים בפרט הם חלק מהתמ"ג וכך העלייה במיסים על היבוא תרמה לעליית התמ"ג.

במחצית הראשונה של השנה עלה התוצר המקומי הגולמי ב-5.7% בחישוב שנתי לעומת המחצית הקודמת, לאחר עלייה של 10.0% במחצית השנייה של שנת 2020 וירידה של 10.2% במחצית הראשונה של שנת 2020.

כמו כן, ברבעון השני של שנת 2021:

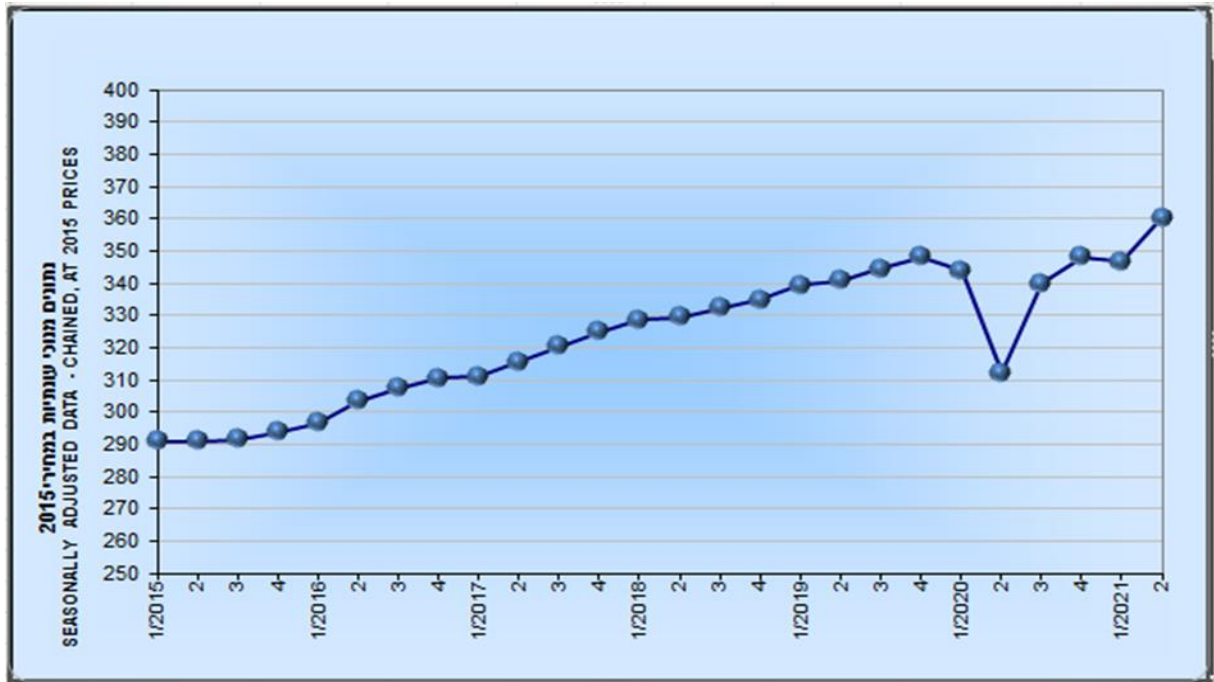
התוצר המקומי הגולמי ללא מיסים נטו על היבוא (שאינו כולל את השפעת העלייה במיסים בשל העלייה ביבוא כלי הרכב), עלה ב-14.1% בחישוב שנתי.

התוצר המקומי הגולמי לנפש עלה ב-14.7% בחישוב שנתי.

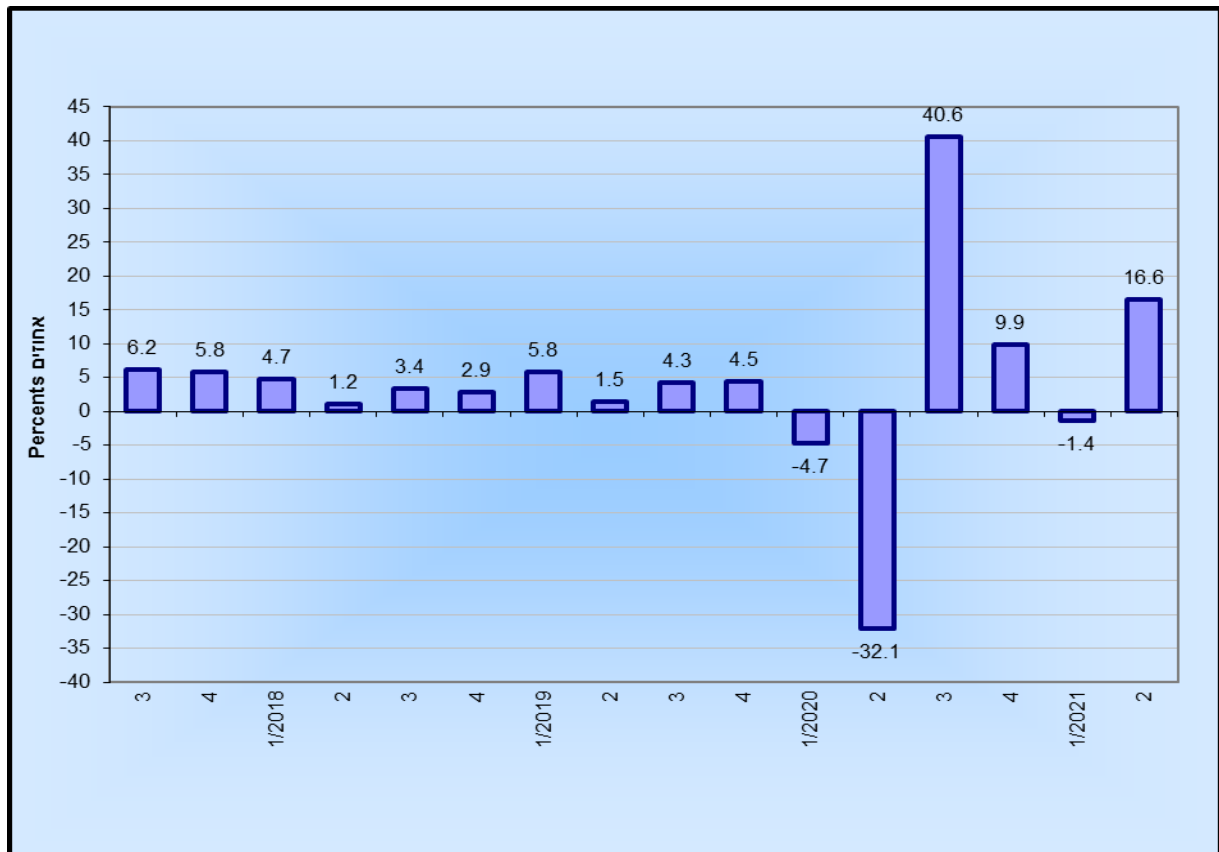
להלן השינויים בתוצר המקומי הגולמי במחירים קבועים (באחוזים) לאחר ניכוי השפעת העונתיות בהשוואה לתקופות קודמות:

רבעון	2020/1	2020/2	2020/3	2020/4	2021/1	2021/2
כל רבעון לעומת קודמו בחישוב רבעוני	-1.2	-9.2	8.9	2.4	-0.4	3.9
כל רבעון לעומת קודמו בחישוב שנתי	-4.7	-32.1	40.6	9.9	-1.4	16.6
כל רבעון לעומת הרבעון המקביל אשתקד	1.3	-8.4	-1.3	0.0	0.8	15.4

תרשים 1 - תוצר מקומי גולמי
נתונים מנוכי עונתיות, מיליארדי ש"ח



תרשים 2 - תוצר מקומי גולמי - מנוכי עונתיות
שינוי כמותי לעומת רבעון קודם בחישוב שנתי



להלן פירוט נוסף של האומדנים, לאחר ניכוי השפעת העונתיות בחישוב שנתי:

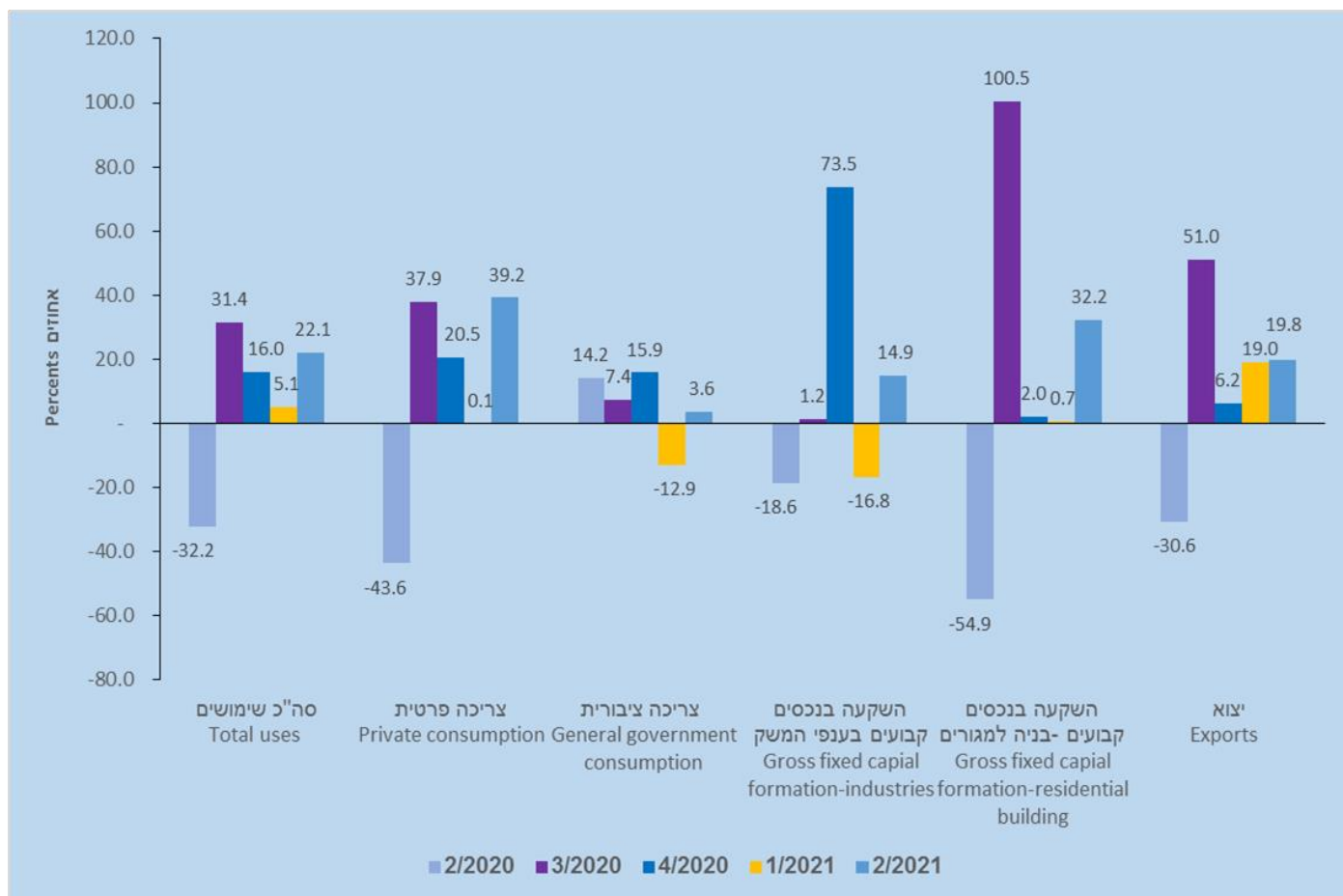
יבוא הסחורות והשירותים עלה ברבעון השני של השנה ב-17.6% בחישוב שנתי. עלייה זו מבטאת עלייה של 7.1% ביבוא השירותים למעט שירותי התיירות, כאשר יבוא שירותי התיירות עלה בצורה משמעותית כך שסך יבוא השירותים עלה ב-74.9% בחישוב שנתי (15.0% בחישוב רבעוני). יבוא הסחורות האזרחיות עלה ב-20.4% בחישוב שנתי (4.7% בחישוב רבעוני) ברבעון השני של שנת 2021. בנוסף על כך, יבוא היהלומים עלה ברבעון השני של שנת 2021 והיבוא הביטחוני ירד. כך, **שיבוא הסחורות והשירותים למעט יבוא ביטחוני, אוניות, מטוסים ויהלומים** עלה ברבעון השני של 2021 ב-19.5% בחישוב שנתי.

השימושים במקורות

סך המקורות שעמדו לרשות המשק מתוצר מקומי ומיבוא עלה ב-22.1% בחישוב שנתי (5.1% בחישוב רבעוני), לאחר עלייה של 5.1% ברבעון הראשון של שנת 2021.

תרשים 3 - השימושים במקורות (ההוצאות לצריכה, להשקעה וליצוא)

שינוי כמותי בחישוב שנתי, מנוכה עונתיות



ההוצאה לצריכה פרטית

ההוצאה לצריכה פרטית שהושפעה הן מפתיחת המשק והן מהעלייה החדה ביבוא מכוניות הנוסעים לעומת הרבעון הקודם עלתה ב-39.2% בחישוב שנתי (8.6% בחישוב רבעוני) ברבעון השני של שנת 2021, כאשר ההוצאה לצריכה פרטית למעט מוצרים בני קיימה שאינה כוללת את רכישת מכוניות הנוסעים עלתה ב-26.7% בחישוב שנתי (6.1% בחישוב רבעוני).

הצריכה הפרטית לנפש עלתה ב-37.0% בחישוב שנתי (8.2% בחישוב רבעוני) ברבעון השני של שנת 2021 לעומת הרבעון הראשון של שנת 2021.

השינויים בהוצאה לצריכה הפרטית לנפש ברבעון השני של 2021 משקפים עלייה של 15.1% בצריכה פרטית שוטפת לנפש (ההוצאות למזון, משקאות וטבק, לשירותים אישיים, לדיור, לדלק וחשמל לאחזקת בית, ולמוצרי תעשייה לצריכה שוטפת).

ההוצאה למוצרים בני-קיימה למחצה לנפש (ההוצאה על הלבשה והנעלה, טקסטיל לבית, כלי עבודה ובית קטנים חשמליים, מוצרי בידור ופנאי וחפצים אישיים) עלתה ברבעון השני של 2021 ב-56.1% בחישוב שנתי (11.8% בחישוב רבעוני). כאשר ההוצאה על הלבשה והנעלה עלתה ב-60.4% בחישוב שנתי (12.5% בחישוב רבעוני).

ההוצאה למוצרים בני-קיימה לנפש עלתה ב-31.6% בחישוב שנתי (7.1% בחישוב רבעוני). ההוצאות לכלי רכב לשימוש פרטי עלו בצורה משמעותית.

ההוצאה לצריכה ציבורית

ההוצאה לצריכה ציבורית עלתה ב-3.6% ברבעון השני של שנת 2021 בחישוב שנתי.

ההוצאה לצריכה האזרחית עלתה ב-11.4% בחישוב שנתי, כאשר הקניות האזרחיות עלו ב-9.4% בחישוב שנתי.

ההוצאה לצריכה ביטחונית ירדה ב-25.2% בחישוב שנתי (7.0% בחישוב רבעוני) ברבעון השני של שנת 2021.

ההשקעה בנכסים קבועים

ההשקעה בנכסים קבועים (ההשקעה בבתי מגורים והשקעות ענפי המשק בבנייה, בציוד וכלי תחבורה) עלתה ברבעון השני של 2021 ב-13.2% בחישוב שנתי.

העלייה בהשקעה בנכסים קבועים משקפת עלייה של 439.8% בחישוב שנתי בהשקעה בכלי תחבורה יבשתיים (52.4% בחישוב רבעוני) לאחר הירידה החדה ברבעון הקודם.

ההשקעה במכונות וציוד אחר (לא כולל ציוד ICT - ציוד ענפי טכנולוגיות המידע והתקשורת) ירדה ב-9.2% בחישוב שנתי, וההשקעות בענפי ה-ICT ירדו ב-13.9% בחישוב שנתי.

ההשקעה במוצרי קניין רוחני עלתה ב-2.6% בחישוב שנתי.

ההשקעה בבנייה למגורים עלתה ב-32.2% בחשוב שנתי (7.2% בחישוב רבעוני) וההשקעה בבנייה שלא למגורים ועבודות בנייה אחרות עלתה ב-9.8% בחישוב שנתי.

יצוא הסחורות והשירותים

יצוא הסחורות והשירותים (למעט יהלומים וחברות הזנק) עלה ברבעון השני של 2021 ב-15.7% בחישוב שנתי.

יצוא השירותים עלה ב-39.6% בחישוב שנתי (8.7% בחישוב רבעוני), ויצוא השירותים האחרים שאינו כולל תיירות וחברות הזנק עלה ב-36.5% בחישוב שנתי (8.1% בחישוב רבעוני).

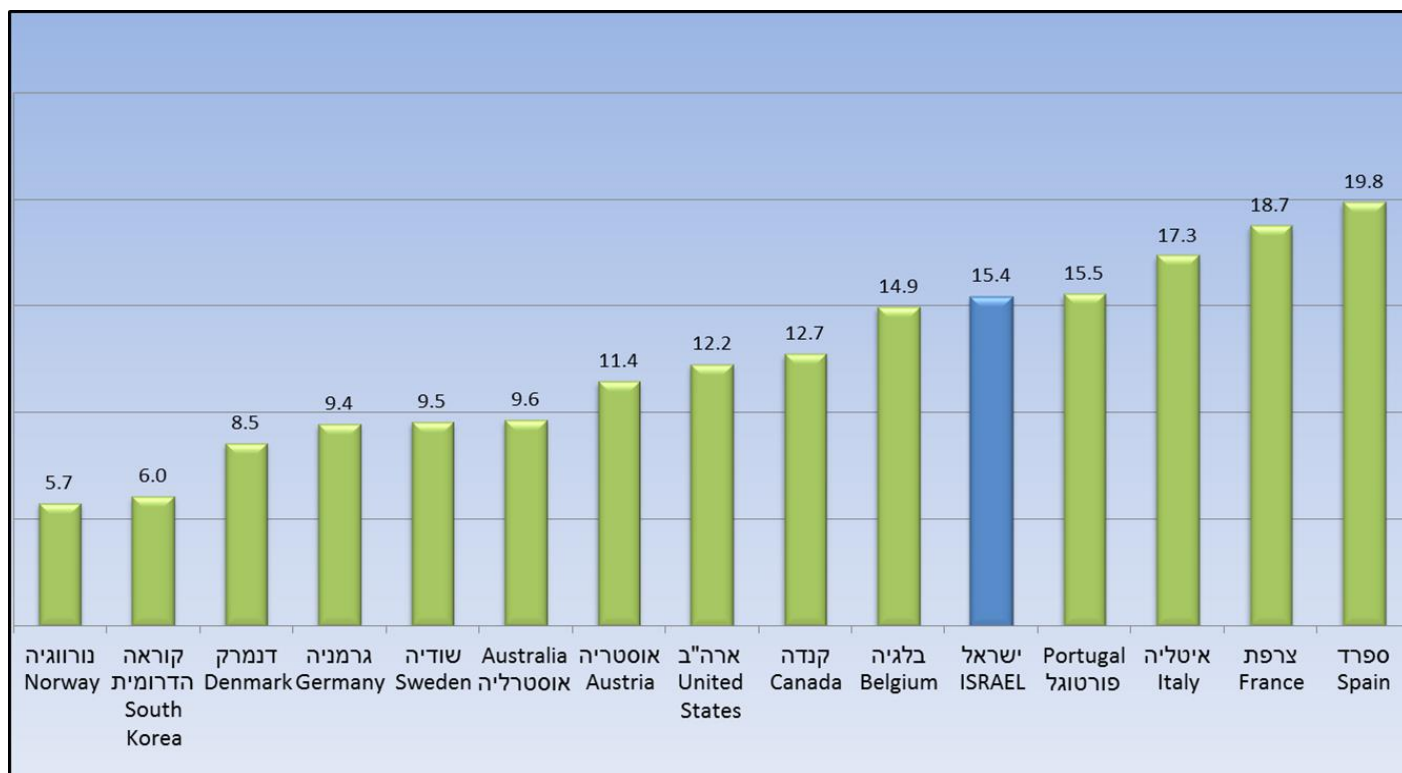
סך יצוא הסחורות מענפי התעשייה למעט יהלומים עלה ברבעון השני של שנת 2021 ב-0.9% בחישוב שנתי. בנוסף, חלו עליות ביצוא היהלומים וביצוא חברות ההזנק, כך **שסך כל יצוא הסחורות והשירותים** עלה ב-19.8% בחישוב שנתי ברבעון השני של שנת 2021.

השוואה בין-לאומית

משבר הקורונה הוא משבר בין-לאומי שהשפיע על הכלכלה העולמית. פתיחת המשק והחזרה החלקית לשגרה אפיינו את המדינות השונות ובדומה לישראל תרמו לתנודות גבוהות של התמ"ג במהלך השנה. להלן נתונים על שיעור השינוי בתמ"ג ברבעון השני של שנת 2021 במדינות שונות.

תרשים 4 - תוצר מקומי גולמי ברבעון השני של 2021

שינוי כמותי באחוזים לעומת רבעון מקביל אשתקד



מקור: OECD, נכון ל-13.09.2021