

הודעה לתקשורת

אתר: www.cbs.gov.il; דוא"ל: info@cbs.gov.il; פקס: 02-6521340

ירושלים, י"ג בכסלו, תשפ"ב
17 בנובמבר, 2021
390/2021

לקט נתונים לרגל יום הילד הבין-לאומי 2021 Selected Data for the International Child Day 2021

- **בסוף 2020 חיו בישראל 3.049 מיליון ילדים (בני 0-17), שהם כ-33% מאוכלוסיית המדינה. מתוכם כ-2.207 מיליון ילדים יהודים (72.4%), 737 אלף ילדים ערבים (24.2%) ועוד 105 אלף ילדים (3.4%) שסווגו כאחרים (בלתי מסווגים לפי דת במרשם האוכלוסין ונוצרים לא ערבים).**
- **בירושלים חלקם היחסי של הילדים באוכלוסייה הוא כ-39%; בחיפה ובתל אביב-יפו הילדים הם פחות מרבע מאוכלוסיית העיר (23.2% ו-21.0%, בהתאמה).**
- **מספר הילדים עד גיל 17 למשק בית (במשקי בית שבהם יש ילדים בגילים אלו) היה 2.45 בממוצע ברמה הארצית. בערים הגדולות (המונות יותר מ-100,000 תושבים), מספר הילדים הממוצע הגבוה ביותר היה בבית שמש – 3.90, בבני ברק – 3.59 ובירושלים – 2.93. ברמת גן נמצא הממוצע הנמוך ביותר של ילדים עד גיל 17 למשק בית – 1.85.**
- **מרבית הילדים גרו עם שני ההורים (כ-91% מהילדים). היתר גרו עם הורה אחד בלבד. רוב הילדים במשפחה חד-הורית גרו עם אימם (88%).**
- **במהלך 2019 נישאו בישראל 396 נערות מתחת לגיל 18, כ-94% מהן היו מוסלמיות.**
- **בשנת 2020 נולדו 177,307 יילודים. שיעור הפריון הכולל¹ של הנשים בישראל נאמד ב-2.90 ילדים בממוצע לאישה.**
- **בשנת 2020 מספר הנערות עד גיל 17 שילדו עמד על 196 נערות, מתוכן 152 מוסלמיות ו-37 יהודיות. עבור רובן (כ-91%) הייתה זו לידתן הראשונה.**
- **בשנת תש"ף (2019/20) ביקרו 651,274 ילדים בגילים 0-7 בגני ילדים עירוניים וציבוריים בפקוח משרד החינוך ובמעונות היום, מתוכם 18% ערבים.**
- **בשנת הלימודים תשפ"א (2020/21) למדו בחינוך היסודי ועל-יסודי כ-1.880 מיליון תלמידים.**

¹ שיעור פריון כולל בתקופה מסוימת הוא מספר הילדים הממוצע שאישה צפויה ללדת במהלך חייה, בהנחה שבמשך תקופת הפריון שלה (גילים 15-49) יתקיימו התנאים האלה:
א. סיכוייה ללדת בכל גיל יהיו בהתאם לשיעורי הפריון הסגוליים לפי גיל שהיו קיימים באותה תקופה.
ב. האישה תחיה עד סוף תקופת הפריון שלה.

- בשנת הלימודים תש"ף² (2019/20) ובמעבר לתשפ"א (2020/21) עמד אחוז **נשירת התלמידים** בכיתות ז-יב על 1.7%.
- בשנת תשפ"א (2020/21), 3,068 בני נוער (בגילי 12-17, כולל) **למדו לתואר ראשון** במוסדות להשכלה גבוהה בישראל. לאוכלוסייה זו מאפיינים ייחודיים: 88.1% מהם היו יהודים, 81.8% למדו מקצוע בתחומי המדעים וההנדסה, 66.6% היו בנים, 69.1% למדו באוניברסיטה הפתוחה ו-43.2% מהם גרו ביישובים שבאשכולות חברתיים-כלכליים גבוהים (8-10).
- בשנת תש"ף (2019/20) עמד מספר **הספורטאים** הפעילים בגיל 7-18 על 87,407 שהם 65.2% מכלל הספורטאים הפעילים בכל הגילים.
- בשנת 2020, 7.8% מכלל הילדים עד גיל 17 (כ-223 אלף ילדים) **חיו במשקי בית ללא מועסקים** – 3.9% באוכלוסייה היהודית ו-19.9% באוכלוסייה הערבית.
- בשנת תש"ף (2019/20) נפתחו **תיקים פליליים** ל-6,516 בני נוער בגיל 12-18.
- בשנים 2005-2019 מספר **הקטינים שעמדו לדין** ירד באופן משמעותי מ-5,280 קטינים ל-2,561 קטינים בשנת פסק דין 2019 (ירידה של 48.5%).
- בשנת 2020, כ-13% (כ-397 אלף) מכלל הילדים בין 0-17 היו **רשומים³ במשרד הרווחה והביטחון החברתי**. שיעור הרשומים בני 0-17 באוכלוסייה הערבית – 183 ל-1,000 ילדים, היה גבוה מהשיעור באוכלוסיית היהודים והאחרים – 111 ל-1,000 ילדים.
- בשנת 2020, **הושמו במסגרות רווחה** כ-116.4 אלף ילדים בני 0-17. שיעורם כ-38 ל-1,000 נפש, והם היו כ-44% מכלל המושמים במסגרות רווחה.
- בשנת 2020 היו בישראל 24,284 ילדים בני 0-17 עם אחת או יותר **מהמוגבלויות** האלה:⁴ ילדים עם עיוורון/לקות ראייה הזכאים לתעודת עיוור, ילדים עם מוגבלות שכלית התפתחותית וילדים על הרצף האוטיסטי. מתוכם, ל-218 ילדים הייתה גם מוגבלות שכלית התפתחותית וגם עיוורון/לקות ראייה.
- לפי דיווחי המשטרה, בחודשים ינואר-ספטמבר 2021, נפגעו **בתאונות דרכים** 1,509 ילדים בגיל 0-14, שהם 10.1% מהנפגעים. במספר הילדים שנפגעו חלה עלייה של 15.6% לעומת התקופה המקבילה בשנת 2020, אז נפגעו 1,305 ילדים שהיו 9.7% מהנפגעים.

² בשל מגפת הקורונה, בשנים תש"ף ותשפ"א לא התקיימו לימודים פרונטליים סדירים במערכת החינוך. הדבר עשוי להשפיע על עדכון מצבת התלמידים וכתוצאה מכך על הזיהוי המדויק של מספר התלמידים שנשרו ממערכת החינוך במהלך שנה"ל תש"ף, ובמעבר בין שנה"ל תש"ף לתשפ"א.

³ רשום במחלקה לשירותים חברתיים – משפחה או פרט שפנו או הופנו למחלקה לשירותים חברתיים של משרד הרווחה והביטחון החברתי ונפתח להם תיק טיפול. בתיק משפחתי רשומים כל בני המשפחה, ולפחות לאחד מהם יש נזקקות שאינה "תקינה".

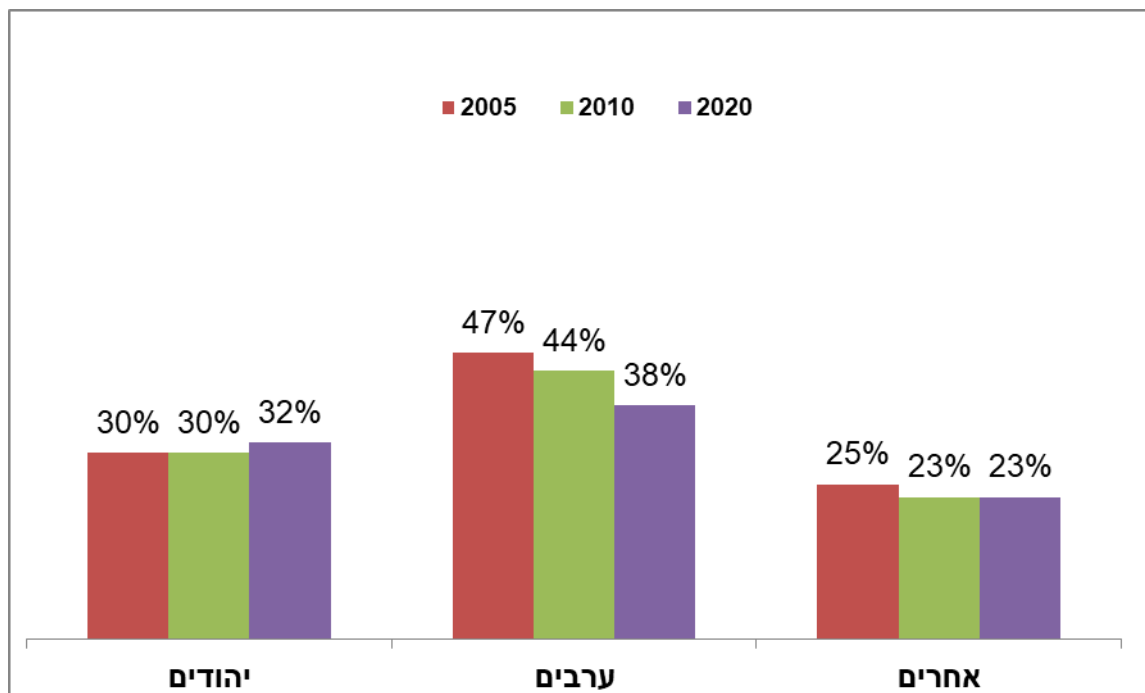
⁴ הנתונים על ילדים עם מוגבלות בני 0-17 כוללים רק: נושאי תעודת עיוור, ילדים על הרצף האוטיסטי וילדים עם מוגבלות שכלית התפתחותית, ואינם מתייחסים לכלל הילדים עם מוגבלות.

חלקם של הילדים (בני 0-17) באוכלוסייה

בסוף 2020 חיו בישראל 3.049 מיליון ילדים (בני 0-17). מתוכם כ-2.207 מיליון ילדים יהודים (72.4%), 737 אלף ילדים ערבים (24.2%) ועוד 105 אלף ילדים (3.4%) שסווגו כאחרים (בלתי מסווגים לפי דת במרשם האוכלוסין ונוצרים לא ערבים).

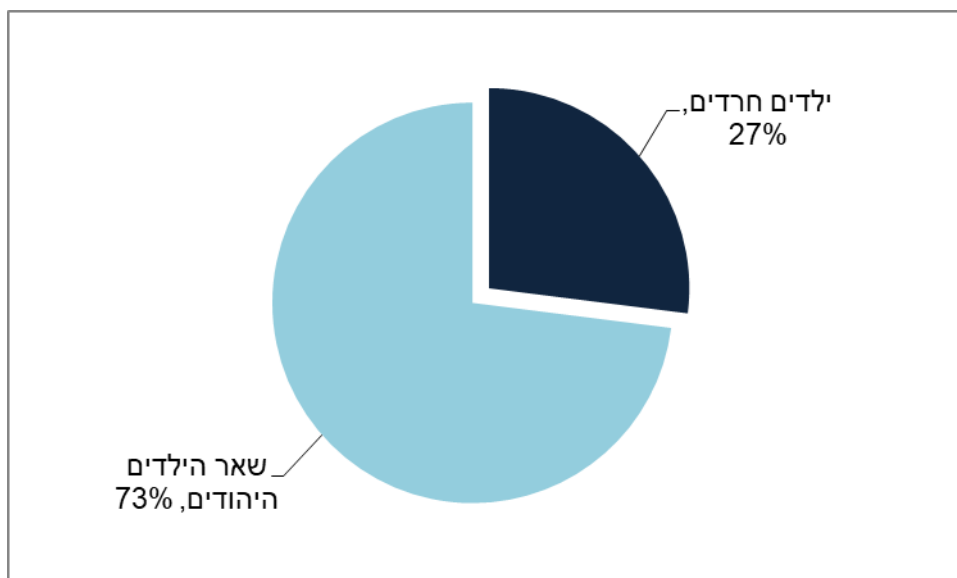
כ-33% מאוכלוסיית ישראל היו ילדים עד גיל 17. כ-32% מהאוכלוסייה היהודית, כ-38% מהאוכלוסייה הערבית וכ-23% מאוכלוסיית האחרים היו ילדים. אחוז הילדים באוכלוסייה הערבית נמצא במגמת ירידה בשני העשורים האחרונים. כך למשל, ב-2005 כ-47% מהאוכלוסייה הערבית היו ילדים, וב-2010 – כ-44%. הירידה באחוז הילדים הערבים נובעת בעיקר מירידה ברמות הפרייון – ירידה מרמה של כ-4 ילדים בממוצע לאישה בתחילת שנות ה-2000 ל-3.5 בשנת 2010 ול-2.82 בשנת 2020.

תרשים 1 - אחוז הילדים בכל קבוצת אוכלוסייה, בשנים נבחרות



בסוף 2020 יותר מרבע מאוכלוסיית הילדים היהודים בני 0-17 היו חרדים,⁵ על אף שהחרדים מהווים כ-16% בלבד מכלל אוכלוסיית היהודים.

תרשים 2 - אחוז הילדים בני 0-17 באוכלוסייה החרדית מכלל הילדים היהודים, 2020



ילדים לפי יישוב, מחוז וצורת יישוב

יותר ממחצית מהילדים בישראל חיים במרכז הארץ: 704.8 אלף ילדים מתגוררים במחוז המרכז, 393.1 אלף במחוז תל אביב ו-475.3 אלף במחוז ירושלים. מספר הילדים הגבוה ביותר היה במחוז המרכז (704.8 אלף), ואילו אחוז הילדים הגבוה ביותר מתוך כלל האוכלוסייה היה באזור יהודה והשומרון (47.9%).

לוח א - ילדים במחוזות, 2020

מחוז	מספר ילדים (באלפים)	אחוז הילדים באוכלוסיית המחוז
אזור יהודה והשומרון	216.2	47.9
ירושלים	475.3	40.2
הדרום	480.1	35.4
הצפון	472.9	31.7
המרכז	704.8	31.1
חיפה	306.2	28.6
תל אביב	393.1	26.8

ביישובים העירוניים אחוז הילדים הוא 32.5%. היישוב העירוני עם אחוז הילדים הגבוה ביותר הוא מודיעין עילית (63.0%), ואילו בקריית ים נמצא האחוז הנמוך ביותר (20.5%).

⁵ על פי נתוני המודל שאומד את האוכלוסייה החרדית בישראל.

לוח ב - עשרת היישובים העירוניים עם האחוז הגבוה של ילדים בני 0-17*, 2020

שם יישוב	אחוז הילדים
מודיעין עילית	63.0
עלי זהב	59.8
ביתר עילית	59.4
טלמון	58.1
רבבה	57.9
מבוא חורון	57.4
אבן שמואל	57.1
ברכה	55.9
כוכב השחר	55.6
אלעד	55.1

לוח ג - עשרת היישובים העירוניים עם האחוז הנמוך ביותר של ילדים בני 0-17*, 2020

שם יישוב	אחוז הילדים
גבעתיים	23.9
קריית מוצקין	23.8
חיפה	23.2
בני עיי"ש	23.0
רמת גן	22.1
נשר	21.9
נורדייה	21.6
תל אביב-יפו	21.0
בת ים	20.8
קריית ים	20.5

*יישובים עירוניים המונים יותר מ-2,000 תושבים. לא כולל יישובים מוסדיים; יישוב מוסדי הוא מוסד עם תכונות של יישוב, שאינו כלול בתחום המוניציפלי של יישוב אחר.

בערים הגדולות (המונות יותר מ-100,000 תושבים) אחוז הילדים הוא כ-31%. אחוז הילדים הגבוה ביותר היה בבית שמש (51.6%), ואחריה בבני ברק (48.2%) ובירושלים (39.2%). בשאר הערים הגדולות אחוז הילדים נמוך מהרמה הארצית. אחוז הילדים הנמוך ביותר היה בתל אביב-יפו (21.0%) ובבת ים (20.8%). בהתאם לכך, המספר הממוצע של ילדים עד גיל 17 למשק בית הגבוה ביותר היה בבית שמש (3.90) ואחריה בבני ברק (3.59) ובירושלים (2.93). בערים רמת גן ותל אביב-יפו, נמצא המספר הממוצע הנמוך ביותר של ילדים עד גיל 17 למשק בית (1.85 ו-1.96, בהתאמה).

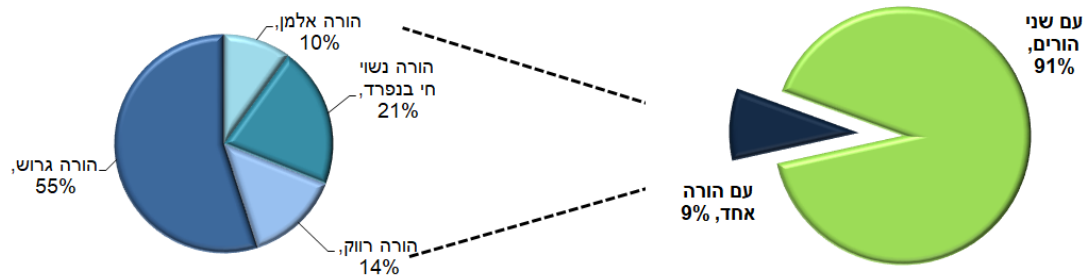
**לוח ד - אחוז הילדים בערים הגדולות
(המונות יותר מ-100,000 תושבים), 2020**

ממוצע ילדים עד גיל 17 למשק בית	אחוז הילדים	עיר
2.45	30.8	כלל ארצי
3.90	51.6	בית שמש
3.59	48.2	בני ברק
2.93	39.2	ירושלים
2.19	31.3	רחובות
2.31	30.9	אשדוד
2.18	29.8	פתח תקווה
2.05	28.1	אשקלון
2.14	27.7	כפר סבא
2.24	27.7	נתניה
2.12	26.7	באר שבע
1.97	26.2	חולון
1.96	24.1	ראשון לציון
2.05	23.2	חיפה
1.85	22.1	רמת גן
1.96	21.0	תל אביב-יפו
1.99	20.8	בת ים

ילדים עד גיל 17 במשפחות⁶

בשנת 2020 היו בישראל כ-1.18 מיליון משפחות ובהן כ-2.87 מיליון ילדים בני 0-17⁷. מרבית הילדים גרו עם שני ההורים (כ-91% מהילדים). כ-246 אלף ילדים, שהם כ-9% מהילדים, גרו עם הורה אחד בלבד. רוב הילדים במשפחה חד-הורית גרו עם אימם (88%).

תרשים 3 - ילדים במשפחות, לפי סוג משפחה וילדים במשפחות חד-הוריות, לפי מצב משפחתי של ההורה, 2020



בקרב הילדים היהודים במשפחות חד-הוריות, כ-60% גרו עם הורה גרוש, 16% – עם הורה יחיד נשוי החי בנפרד מבן/בת הזוג, 17% – עם הורה רווק וכ-7% נוספים גרו עם הורה אלמן. בקרב הילדים הערבים במשפחות החד-הוריות, 40% גרו עם הורה גרוש, כ-38% גרו עם הורה נשוי החי בנפרד מבן/בת הזוג ו-19% – עם הורה אלמן. כ-7% מהילדים גרו כילדים יחידים במשפחה (ללא אחים בכל גיל שגרים בבית). כ-7% מהילדים היהודים גרו כילדים יחידים במשפחה, בהשוואה לכ-5% מהילדים הערבים. אחוז זה היה גבוה במיוחד בקרב עולי בריה"מ (לשעבר) – 15%.

נישואין ולידות בקרב נערות עד גיל 17

במהלך שנת 2019 נישאו בישראל 396 נערות מתחת לגיל 18⁸ כ-0.8% מכלל הנשים שנישאו בשנה זו. כ-94% מהנערות שנישאו היו מוסלמיות, רובן ככולן היו ממחוז ירושלים.

⁶ משפחה (משפחה גרעינית) מוגדרת כשני אנשים או יותר החולקים משק בית אחד הקשורים זה לזה כבני זוג נשואים או לא נשואים (כולל זוגות חד-מיניים) או כהורה וילד (כולל ילד מאומץ). סוגי המשפחה העיקריים הם: זוג בלבד, זוג עם ילדים (בקבוצות גיל שונות לפי גיל הילד הצעיר) או הורה יחיד (משפחה חד-הורית) עם ילדים. סוגי משפחות נוספים שהוגדרו הם: סב ו/או סבתא עם נכדים ללא הוריהם, אחים בלבד הגרים יחד, ללא בני זוג וללא ילדים. מקור הנתונים: סקרי כוח אדם, 2020.

⁷ הנתונים אינם כוללים ילדים במשפחות בקיבוצים, במוסדות, במעונות סטודנטים ומחוץ ליישובים (בדווים בדרום). לכן, מספרם שונה מסך כל הילדים באוכלוסייה.

⁸ בסוף שנת 2013 עלה גיל הנישואין החוקי בישראל מ-17 שנים ל-18 שנים. 59% מהנישואות המוזכרות כאן נישאו למעשה בשנים 2016-2018 ודיווחו על כך באיחור למרשם האוכלוסין.

בשנת 2020 מספר הנערות עד גיל 17 שילדו עמד על 196 נערות, מתוכן 152 מוסלמיות ו-37 יהודיות. בנתון זה חלה ירידה בהשוואה לשנה הקודמת, שנובעת מירידה במספר הנערות המוסלמיות שילדו. לכ-91% מהנערות שילדו בשנת 2020 הייתה זו לידתן הראשונה.

חינוך

ילדים בחינוך קדם-יסודי ובמעונות יום

בשנת תש"ף (2019/20) ביקרו 651,274 ילדים בגילים 0-7 בגני ילדים עירוניים וציבוריים בפיקוח משרד החינוך ובמעונות היום, מתוכם 18% ערבים.

488,447 שהם 75% מסך כל הילדים המבקרים בגני ילדים עירוניים וציבוריים בפיקוח משרד החינוך ובמעונות היום, היו בגילים 3-5.

תלמידים בחינוך היסודי והעל-יסודי

בשנת הלימודים תשפ"א (2020/21) למדו בחינוך היסודי ועל-יסודי כ-1.880 מיליון תלמידים.

בחינוך היסודי למדו כ-1.098 מיליון תלמידים, מהם כ-77.2% בחינוך העברי.

בחינוך העל-יסודי למדו כ-0.783 מיליון תלמידים, מהם כ-75.2% בחינוך העברי.

בשנת הלימודים תש"ף (2019/20) שיעור הלמידה⁹ של בני 6-17 היה 94.6% (94.0% בקרב בנים ו-95.3% בקרב בנות; 94.7% בקרב יהודים ו-96.2% בקרב ערבים).

נשירת תלמידים¹⁰

בשנת הלימודים תש"ף¹¹ (2019/20) ובמעבר לתשפ"א (2020/21) עמד אחוז נשירת התלמידים בכיתות ז-יב על 1.7%.

אחוז נשירת תלמידים בכיתות ז-יב, במגזר הערבי (2.1%) גבוה יותר מהאחוז במגזר העברי (1.6%).

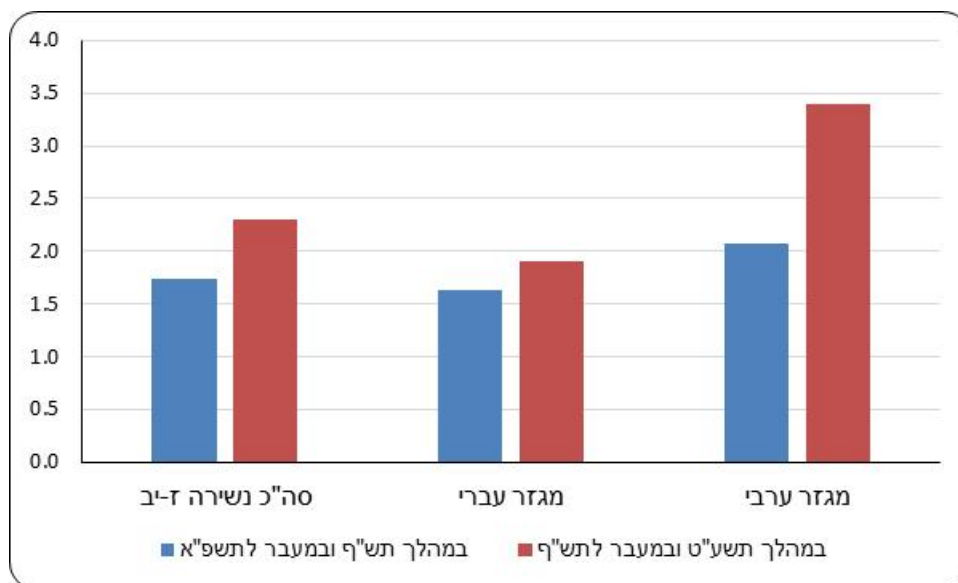
ניכר פער משמעותי בין בנים לבנות. אחוז הנשירה בקרב בנות בכיתות ז-יב עמד על 0.9%, לעומת 2.5% בקרב הבנים.

⁹ שיעור למידה – מספר התלמידים בני גיל מסוים לכל 1,000 נפשות בני אותו גיל באוכלוסייה. לדוגמה, שיעור למידה בגיל 14 הוא היחס בין מספר התלמידים שהם בני 14 לבין מספרם של כל בני ה-14 כפול 1,000.

¹⁰ תלמיד נושר – תלמיד נחשב לנושר אם עזב את הלימודים במהלך שנת הלימודים תש"ף (2019/20) או במעבר לשנת הלימודים תשפ"א (2020/21). לא הוגדרו כנושרים: תלמידים שעזבו את הלימודים במהלך שנת הלימודים תש"ף אך חזרו בתשפ"א, תלמידים שעזבו לימודים ושהו בחו"ל לפחות 100 ימים ברצף וכן תלמידים שעברו מבית ספר אחד לאחר. מקור הנתונים הוא קובץ התלמידים של משרד החינוך. הקובץ כולל את תלמידי החינוך היסודי, חטיבת הביניים והחטיבה העליונה; במוסדות חינוך המוגדרים רשמיים – חינוך ממלכתי וחינוך ממלכתי דתי, ובמוסדות לימוד המוגדרים מוכרים שאינם רשמיים – הכוללים בעיקר חינוך חרדי.

¹¹ בשל מגפת הקורונה, בשנים תש"ף ותשפ"א לא התקיימו לימודים פרונטליים סדירים במערכת החינוך. הדבר עשוי להשפיע על עדכון מצבת התלמידים וכתוצאה מכך על הזיהוי המדויק של מספר התלמידים שנשרו ממערכת החינוך במהלך שנה"ל תש"ף, ובמעבר בין שנה"ל תש"ף לתשפ"א.

תרשים 4 - אחוז נשירת תלמידים מכיתות ז-יב לפי שנת לימוד ומגזר בית הספר



מעבר למסגרות לימוד חלופיות

26.1% מהתלמידים שנשרו מכיתות ז-יב בבתי הספר שבפיקוח משרד החינוך, עברו ללמוד במסגרות לימוד חלופיות.¹² אם מביאים בחשבון את הנתון הזה, אחוז נשירת התלמידים במגזר העברי יורד ל-1.1% ובמגזר הערבי ל-1.8%.

השכלה גבוהה ומדע - בני נוער הלומדים לתואר ראשון במוסדות להשכלה גבוהה

סוג מוסד לימודים

בשנת תשפ"א (2020/21) למדו 3,068 בני נוער (בגילי 12-17, כולל) לתואר ראשון במוסדות להשכלה גבוהה בישראל, מתוכם: 2,121 באוניברסיטה הפתוחה, 474 בשאר האוניברסיטאות ו-473 במכללות האקדמיות. אחוז בני הנוער שלמדו לתואר ראשון באוניברסיטה הפתוחה (69.1%) היה גבוה מהאחוז בקרב כלל הסטודנטים לתואר ראשון (בכל הגילים) – 21.0%. עם השנים ירד חלקם היחסי של הלומדים באוניברסיטה הפתוחה מ-71.7% בתשס"ט (2008/09). שאר בני הנוער למדו באוניברסיטת בר-אילן (10.8%), במכללה האקדמית נתניה (8.9%), במרכז האקדמי לב (3.9%), באוניברסיטת חיפה (3.1%), במסלול האקדמי – המכללה למנהל (1.9%) וביתר המוסדות (1.9%).

¹² מסגרות לימוד חלופיות – מוסדות חינוך שבפיקוח משרד הכלכלה או מוסדות ישיבתיים.

לוח ה - בני נוער הלומדים לתואר ראשון, לפי גיל וסוג מוסד, תשפ"א (2020/21), מספרים מוחלטים

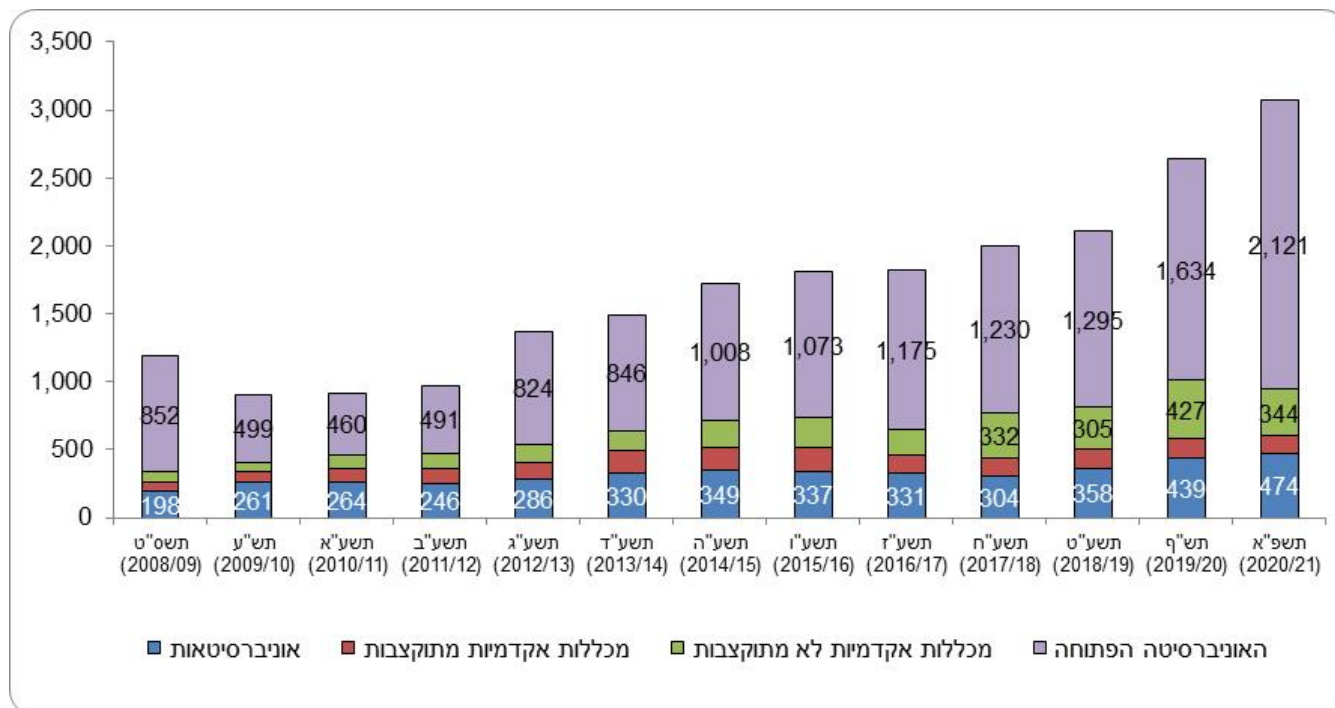
האוניברסיטה הפתוחה	מכללות מתקצבות לאקדמיות	מכללות מתקצבות	אוניברסיטאות	סך הכל	גיל / סוג מוסד
2,121	344	129	474	3,068	סך הכל
477	84	-	..	563	14 ומטה
618	109	3	19	749	15
597	84	58	218	957	16
429	67	68	235	799	17

- = חוסר מקרים.

.. = נתונים שאינם ידועים או שאינם ניתנים לפרסום.

בהשוואה לשנה הקודמת – תש"ף (2019/20), גדל מספר בני הנוער שלמדו לתואר ראשון ב-16.1% (425 בני נוער), בעיקר בשל עלייה של 29.8% במספר בני הנוער שלמדו באוניברסיטה הפתוחה (מ-1,634 ל-2,121, ראו תרשים 5).

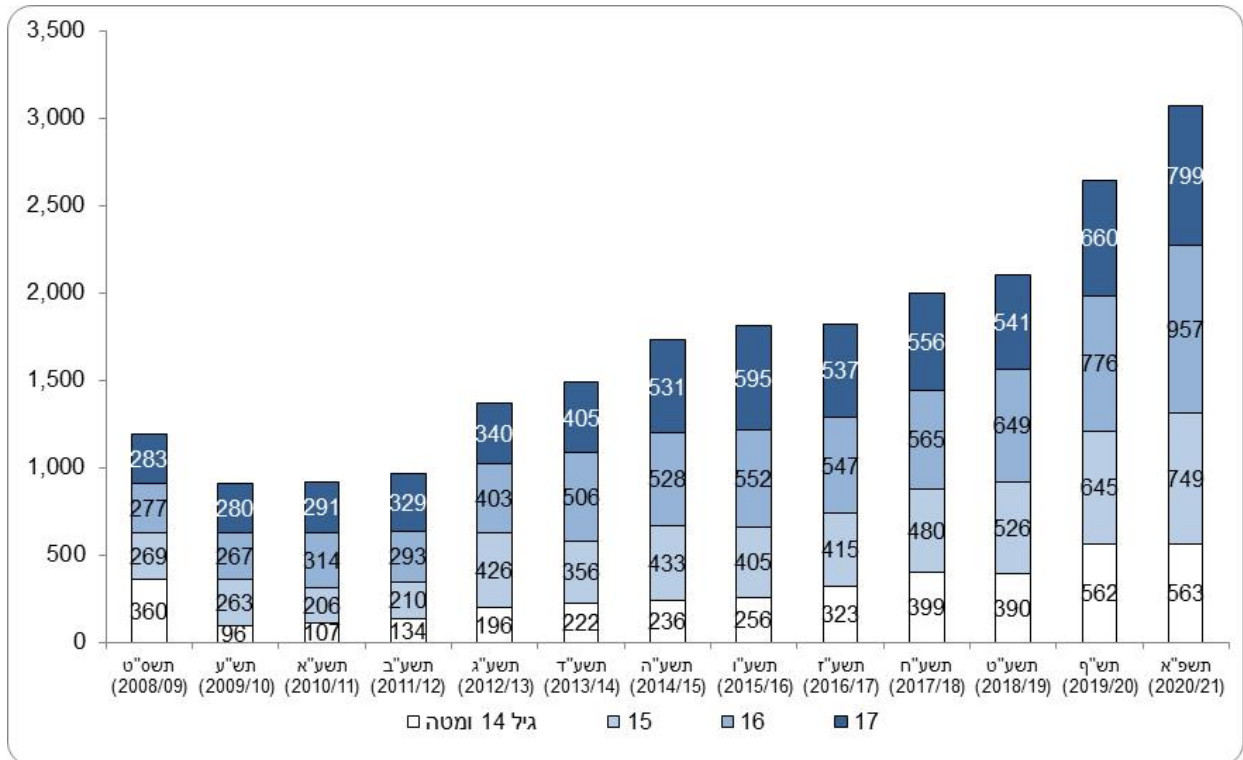
תרשים 5 - בני נוער הלומדים לתואר ראשון, לפי סוג מוסד, תשס"ט-תשפ"א (2008/09-2020/21), מספרים מוחלטים



גיל

במהלך השנים תש"ע-תשפ"א (2009/10-2020/21) גדל מספר בני הנוער הלומדים פי 2.4. בקרב בני 14 ומטה עלה מספר הלומדים פי 5 בערך.

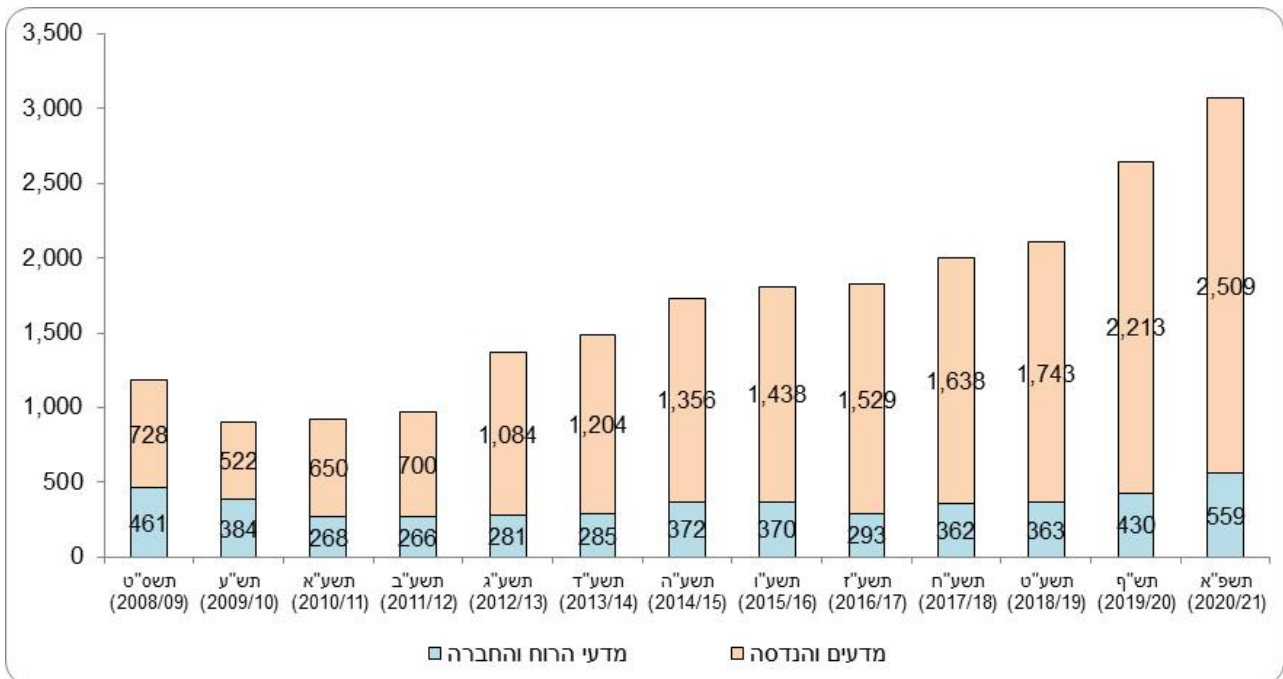
תרשים 6 - בני הנוער הלומדים לתואר ראשון, לפי גיל, תשס"ט-תשפ"א (2008/09-2020/21), מספרים מוחלטים



תחומי לימוד ומקצועות לימוד

רוב בני הנוער (81.8%) למדו בתשפ"א מקצוע בתחומי המדעים וההנדסה (לעומת 61.2% בשנת תשס"ט - 2008/09), ומיעוטם למדו מקצוע בתחומי מדעי הרוח והחברה. לעומת זאת, רק 42.6% מכלל הסטודנטים לתואר ראשון (בכל הגילים) למדו מקצוע בתחומי המדעים וההנדסה.

תרשים 7 - בני נוער הלומדים לתואר ראשון לפי תחום לימוד, תשס"ט-תשפ"א (2008/09-2020/21), מספרים מוחלטים



מבין 947 בני הנוער שלמדו בתשפ"א באוניברסיטאות ובמכללות האקדמיות, 821 למדו מקצוע אחד (מסלול חד-חוגי) ו-126 למדו שני מקצועות (מסלול דו-חוגי). רוב בני הנוער למדו מדעי המחשב (572, 53.3%), 234 למדו מתמטיקה (21.8%) ו-78 למדו פיזיקה (7.3%).

המקצועות הנלמדים בקרב בני הנוער שלמדו באוניברסיטה הפתוחה¹³ היו: מדעים (937, 44.2%), מדעי החברה (369, 17.4%), מתמטיקה (299), מדעי המחשב (267), לימודים כלליים במדעי הרוח (149) וביולוגיה (100).

מין

1,137 נערות למדו לתואר ראשון במוסדות להשכלה גבוהה, והן היו כשליש (37.1%) מתוך כלל בני הנוער שלמדו במוסדות הללו. אחוז זה נמוך משמעותית מאחוז הנשים (55.4%) בקרב כלל הסטודנטים לתואר ראשון (בכל הגילים). אחוז הנערות הלומדות באוניברסיטאות מתוך כלל הנערות הלומדות במוסדות להשכלה גבוהה היה נמוך מהאחוז המקביל בקרב הנערים (10.4% לעומת 18.4%, בהתאמה). הקבוצה הגדולה ביותר מהנערות למדה באוניברסיטה הפתוחה (77.8%; 885 נערות).

קבוצת אוכלוסייה

בשנת תשפ"א (2020/21), למדו 223 בני נוער ערבים במוסדות להשכלה גבוהה, 7.3% מתוך כלל בני הנוער שלמדו במוסדות הללו. אחוז זה היה נמוך משמעותית בהשוואה לאחוז הערבים (17.3%) בקרב כלל הסטודנטים לתואר ראשון (בכל הגילים). הקבוצה הגדולה ביותר של בני הנוער הערבים (60.1%) למדה במכללות האקדמיות הלא מתוקצבות (134), והם היו 39.0% מבני הנוער שלמדו בתשפ"א במכללות האקדמיות הלא מתוקצבות.

אשכול חברתי-כלכלי¹⁴

בשנת תשפ"א (2020/21), 43.2% מבני הנוער הלומדים לתואר ראשון גרו ביישובים שבאשכולות חברתיים-כלכליים גבוהים (אשכולות 8-10). אחוז זה היה גבוה מהאחוז של כלל הסטודנטים לתואר ראשון (בכל הגילים) שגרו ביישובים שבאשכולות אלו (28.8%). 15.5% מבני הנוער הלומדים לתואר ראשון גרו ביישובים שבאשכולות נמוכים (אשכולות 1-3). אחוז זה היה נמוך מהאחוז של כלל הסטודנטים לתואר ראשון (בכל הגילים) שגרו ביישובים שבאשכולות אלו (23.1%).

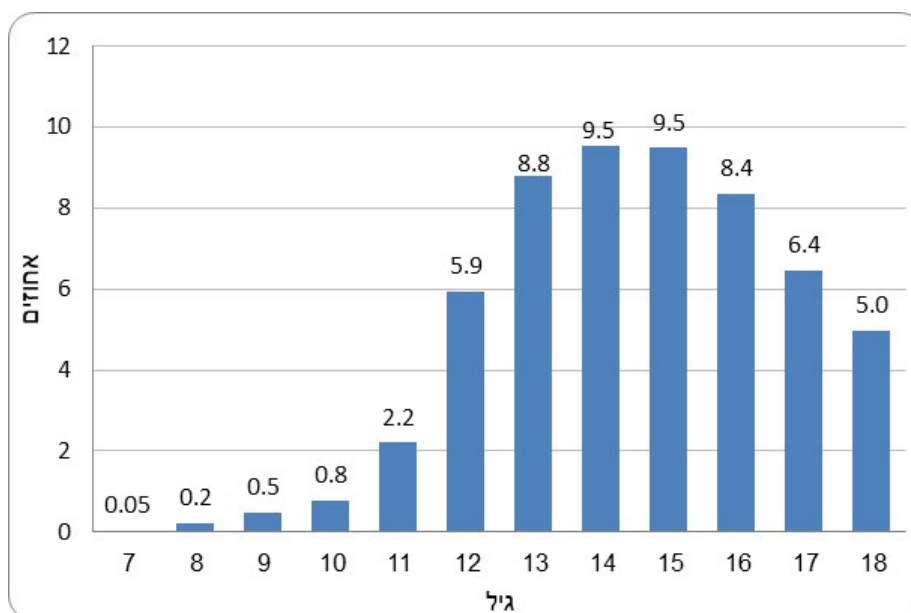
¹³ באוניברסיטה הפתוחה הכוונה היא למקצוע שאליו השתייכו עיקר הקורסים שנלמדו.

¹⁴ לפי סיווג אשכול חברתי-כלכלי 2017 של היישוב שבו גרו לפי מרשם התושבים. הרשויות המקומיות סווגו ל-10 אשכולות הומוגניים שאינם שווי גודל לפי ערך המדד החברתי-כלכלי שלהן. אשכול 1 מציין את הרמה הנמוכה ביותר, ואשכול 10 – את הרמה הגבוהה ביותר.

ספורטאים פעילים בשנת תש"ף (2019/20)

בשנת תש"ף עמד מספר הספורטאים הפעילים בגיל 7-18 על 87,407 שהם 65.2% מכלל הספורטאים הפעילים בכל הגילים. לשם השוואה, בשנה הקודמת עמד אחוז זה על 66.4%. אחוז הספורטאים הפעילים בני 7-18 מתוך האוכלוסייה בגילים אלו עומד על 4.6%. אחוזי הספורטאים הפעילים בגילי 7-10 מכלל בני אותו גיל באוכלוסייה נמוכים ועומדים על כ-1% ופחות. האחוז מגיע לשיאו בגילים 14-15 ועומד על 9.5%. לאחר מכן, עם העלייה בגיל חלה ירידה הדרגתית, ובגיל 18 עומד אחוז הספורטאים הפעילים מכלל בני גילם על 5.0%.

תרשים 8 - ספורטאים פעילים בני 7-18, אחוז מתוך אומדן האוכלוסייה בכל גיל, תש"ף (2019/20)



אחוז הבנות מתוך הספורטאים בגילים אלו הוא 23% בלבד. רוב הספורטאים בגילים 7-18 (70.6%) מתאמנים בענפים קבוצתיים, והיתר (29.4%) – בענפים אישיים. חמשת ענפי הספורט הנפוצים בגילים אלו הם: כדורגל (27,362 ספורטאים פעילים), כדורסל (24,626), התעמלות (4,277), כדורעף (3,838) וג'ודו (3,665 ספורטאים פעילים).

מצב התעסוקה במשקי בית עם ילדים

בשנת 2020, 7.8% מכלל הילדים עד גיל 17 (כ-223 אלף ילדים) חיו במשקי בית ללא מועסקים – 3.9% באוכלוסייה היהודית ו-19.9% באוכלוסייה הערבית.

לוח ו - ילדים במשקי בית לפי מספר המועסקים במשק הבית, 2020

ערבים	יהודים	סה"כ	משק בית
686.4	2,144.7	2,877.4	סה"כ
100.0	100.0	100.0	סה"כ באחוזים
80.1	96.1	92.2	משקי בית עם מועסקים
44.5	72.5	66.6	מזה: עם 2 מועסקים ויותר
19.9	3.9	7.8	משקי בית ללא מועסקים

עבודה ולימודים בקרב בני 15-17

מתוך כ-230 אלף נערים בני 15-17: 88.5% למדו ולא עבדו, 4.1% למדו ועבדו, 0.7% עבדו ולא למדו, ואילו 6.7% לא למדו ולא עבדו.

מתוך כ-219 אלף נערות בנות 15-17: 89.7% למדו ולא עבדו, 5.0% למדו ועבדו, 0.5% עבדו ולא למדו, ואילו 4.8% לא למדו ולא עבדו.

בקרב היהודים בגילים 15-17 (כ-317 אלף), 4.0% לא למדו ולא עבדו – 5.2% מהנערים ו-2.7% מהנערות.

בקרב הערבים בגילים אלו (כ-126 אלף), 10.7% לא למדו ולא עבדו – 10.9% מהנערים ו-10.4% מהנערות.

תיקי פ"א¹⁵ שנפתחו במשטרה לקטינים בשנת תש"ף (2019/20)

- בשנת תש"ף (2019/20) נפתחו תיקים פליליים ל-6,516 בני נוער בגיל 12-18 – ירידה של 13.5% לעומת שנת תשע"ט (אז נפתחו תיקים ל-7,530 בני נוער). 92.3% מבעלי התיקים הפליליים היו בנים. שיעור בני 12-18 בעלי תיקים פליליים היה 5.9 ל-1,000 בני נוער בגילים האלה (לעומת 7.3 ל-1,000 בשנת תשע"ט). שיעור בעלי תיקים פליליים ל-1,000 באוכלוסייה בקרב הבנים (10.5) היה גבוה פי 11.7 מהשיעור בקרב הבנות (0.9).
- הירידה בשיעור הקטינים בעלי תיקים פליליים משנת תשע"ט לשנת תש"ף הייתה בכל קבוצות הגיל, אולם היא משמעותית יותר בגילים הנמוכים:
 - בקרב בני 12-14 – פי 0.66 (מ-1.5 ל-1,000 קטינים בתשע"ט ל-1.0 בתש"ף)
 - בקרב בני 15-16 – פי 0.78 (מ-8.2 ל-6.4, בהתאמה)
 - בקרב 17-18 – פי 0.83 (מ-15.6 ל-13.0, בהתאמה)

¹⁵ בחלק זה מתוארים בעלי תיקים פליליים מסוג פ"א (פרטי אירוע) ולא בעלי תיקים פליליים מסוג ט' (טיפול) וט"מ (טיפול מותנה).

- בדומה לתשע"ט, גם בשנת תש"ף השיעור הגבוה ביותר היה בקרב תלמידים בבתי ספר תעשייתיים שבפיקוח משרד העבודה, הרווחה והשירותים החברתיים¹⁶ – פי 9.7 מתלמידי בתי הספר שבפיקוח משרד החינוך, פי 5.6 מתלמידי ישיבות ופי 2.2 מבני הנוער שלא נמצאו במסגרות לימוד פורמליות.

קטינים העומדים לדין במשפטים פליליים¹⁷

בשנים האחרונות, מספר הקטינים שעמדו לדין במשפטים פליליים, הצטמצם באופן ניכר, מ-5,280 קטינים שקיבלו פסק דין ב-2005, ל-2,561 קטינים שקיבלו פסק דין ב-2019 (ירידה של 48.5%).

בשנת 2019, 75.8% מהקטינים שעמדו לדין היו תושבי ישראל ו-24.2% לא היו תושבי ישראל. הנתונים להלן על עומדים לדין במשפטים פליליים מתייחסים לתושבי ישראל בלבד.

95.2% תושבי ישראל הקטינים שעמדו לדין ב-2019 היו בנים ו-4.8% היו בנות. לשם השוואה, ב-2005, 92.4% מהקטינים היו בנים ו-7.6% – בנות.

כשני שלישים מתושבי ישראל הקטינים אשר עמדו לדין ב-2019, היו יהודים ואחרים (69.2%) וכשליש (30.3%) היו ערבים. לאורך השנים ירד אחוז היהודים והאחרים בקרב תושבי ישראל הקטינים, ואילו אחוז הערבים עלה (בשנת 2005, 81.0% היו יהודים ואחרים ו-19.0% היו ערבים).

ב-2019, פחות מחצי מתושבי ישראל הקטינים שעמדו לדין, הורשעו בדין (40.9%). אחוז זה היה נמוך בהרבה מהאחוז בקרב תושבי ישראל המבוגרים שעמדו לדין (89.6%).

באחוז המורשעים בקרב הקטינים שעמדו לדין, חלה עלייה משמעותית בשנים האחרונות – מ-34.0% ב-2010 ל-40.9% ב-2019 – עלייה של כ-7.0 נקודות האחוז.

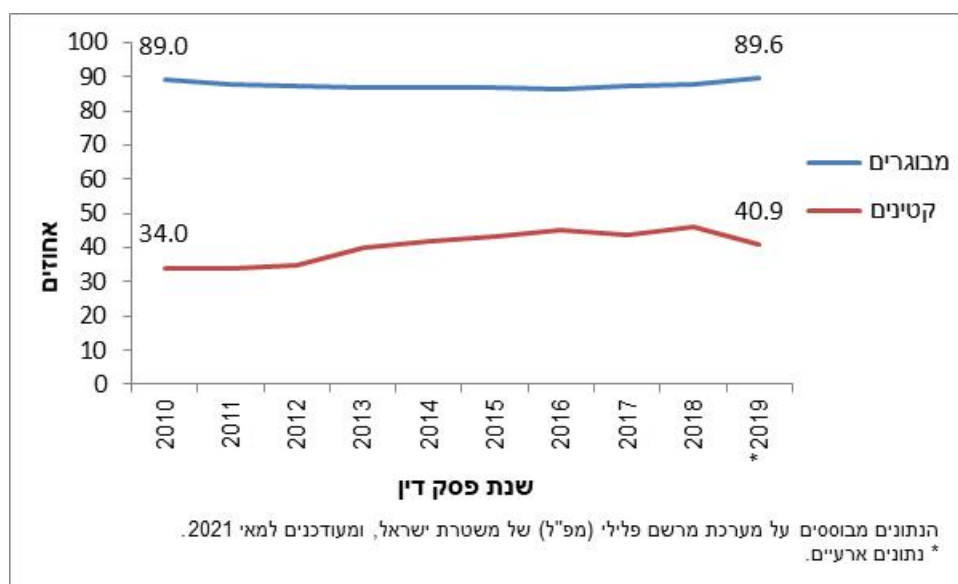
¹⁶ לאחרונה, שונה שמו למשרד הרווחה והביטחון החברתי.

¹⁷ הנתונים מבוססים על מערכת מרשם פלילי (מפ"ל) של משטרת ישראל, ומעודכנים למאי 2021. נתוני שנת פסק דין 2019 הם נתונים ארעיים.

גיל אחריות פלילית (מבוגרים וקטינים): חוק הנוער קובע כי "קטין" הוא מי שטרם מלאו לו 18 שנים. קטין מעל גיל 12 אשר ביצע עבירה פלילית יישא באחריות פלילית למעשיו ואף אפשר להגיש נגדו כתב אישום ולהענישו על מעשיו. כל קטין שהוא מתחת לגיל 12 "אינו בר עונשין", כלומר אינו נושא באחריות פלילית ולכן גם אם ביצע עבירה פלילית, הוא לא יועמד לדין בגין מעשיו. בעיבודים הסטטיסטיים הסיווג למבוגר ולקטין נעשה לפי קריטריונים האלה: גיל בעת ביצוע העבירה, גיל בעת הגשת כתב אישום ובית המשפט שבו נשפט. מי שלפחות שניים מתוך שלושת הקריטריונים מצביעים על היותו קטין – נחשב לקטין, ומי שלא – נחשב למבוגר. [למידע נוסף](#).

תרשים 9 - מבוגרים וקטינים תושבי ישראל העומדים לדין במשפטים פליליים לפי הכרעת דין –

שנות פסק דין 2010–2019



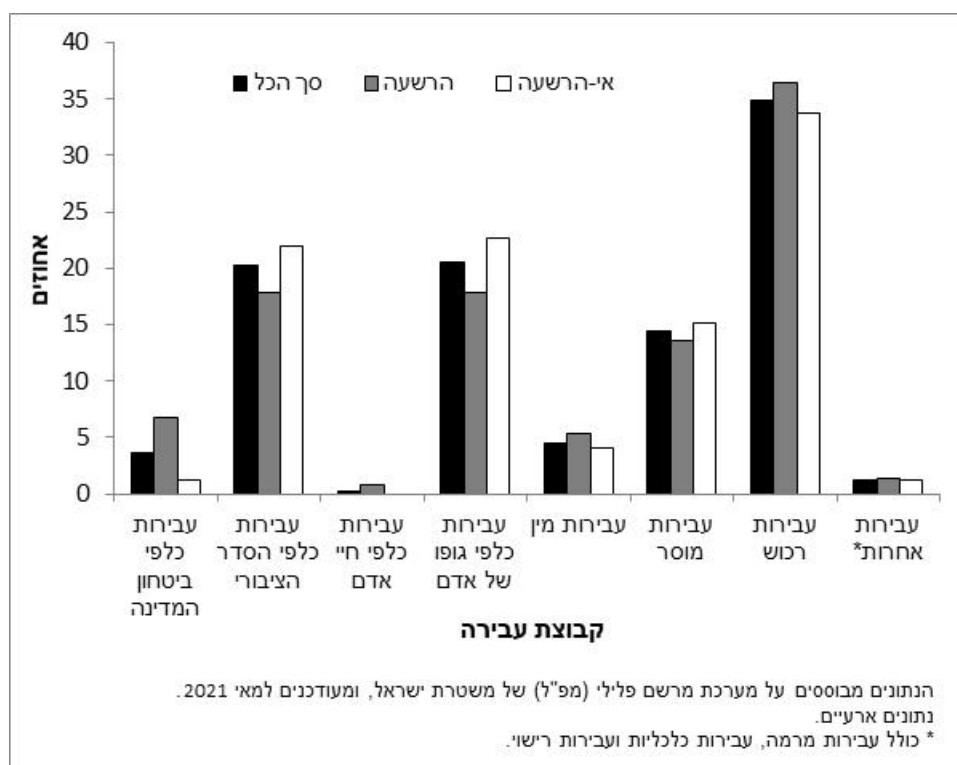
מועדים הם אנשים שהורשעו בדין במשפטים פליליים בעבר. ב-2019, כרבע (23.4%) מתושבי ישראל הקטינים שעמדו לדין היו מועדים, והשאר היו חדשים (76.6%). לשם השוואה, אחוז המועדים בקרב תושבי ישראל המבוגרים שעמדו לדין היה גבוה יותר (54.4%) ובהתאם לכך, אחוז החדשים בקרב המבוגרים היה נמוך יותר (45.6%).

יותר משליש (34.9%) מתושבי ישראל הקטינים שעמדו לדין, הואשמו בעבירות רכוש. קבוצות עבירה נוספות עם אחוזים משמעותיים שבהן הואשמו הקטינים היו עבירות כלפי גופו של אדם (20.6%) ועבירות כלפי הסדר הציבורי (20.2%). 14.5% הואשמו בעבירות מוסר (הכוללות בעיקר עבירות הקשורות לסמים ולזנות), 4.5% הואשמו בעבירות מין, 3.6% הואשמו בעבירות כלפי ביטחון המדינה ו-0.3% הואשמו בעבירות כלפי חיי אדם. השאר (1.3%) הואשמו בעבירות אחרות.

בהתפלגות קבוצות עבירה נמצאו הבדלים בין תושבי ישראל הקטינים שהורשעו לבין אלו שלא הורשעו. עבירות רכוש היו הנפוצות ביותר הן בקרב הקטינים שהורשעו (36.5%) הן בקרב אלו שלא הורשעו (33.7%). קבוצות עבירה שלהלן היו פחות נפוצות בקרב המורשעים מאשר בקרב הלא מורשעים: עבירות כלפי גופו של אדם (17.9% לעומת 22.6%, בהתאמה), עבירות כלפי הסדר הציבורי (17.8% לעומת 22.0%, בהתאמה) ועבירות מוסר (13.6% לעומת 15.2%, בהתאמה). לעומת זאת, יש קבוצות עבירה שהיו נפוצות יותר בקרב המורשעים מאשר בקרב הלא מורשעים, כדוגמת עבירות מין (5.3% לעומת 4.0%, בהתאמה) ובמיוחד עבירות כלפי ביטחון המדינה (6.8% לעומת 1.3%, בהתאמה). כל תושבי ישראל הקטינים שהאשמו בעבירות כלפי חיי אדם הורשעו בדין, וחלקם בקרב המורשעים היה 0.8%.

תרשים 10 - קטינים תושבי ישראל העומדים לדין במשפטים פליליים לפי הכרעת דין ולפי קבוצת עבירה –

שנת פסק דין 2019



רווחה

רשומים בני 0-17 במשרד הרווחה והביטחון החברתי¹⁸

בשנת 2020, כ-13% (כ-397 אלף) מכלל הילדים בני 0-17 היו רשומים¹⁹ במשרד הרווחה והביטחון החברתי. שיעור הילדים הרשומים היה כ-130 ל-1,000 נפש, גבוה משיעור כלל הרשומים במחלקות לשירותים חברתיים (121 ל-1,000 נפש). בני 0-17 היו כ-35% מתוך סך כל הרשומים במחלקות לשירותים חברתיים בכל הגילים. שיעור הרשומים בני 0-17 באוכלוסייה הערבית (183 ל-1,000 ילדים) היה גבוה מהשיעור באוכלוסיית היהודים והאחרים (111 ל-1,000 ילדים).

לכ-42% מהילדים הרשומים הוגדרה נזקקות.²⁰ יתר הילדים רשומים עקב השתייכותם למשפחה שבה לפחות אדם אחד מוגדר כבעל נזקקות.

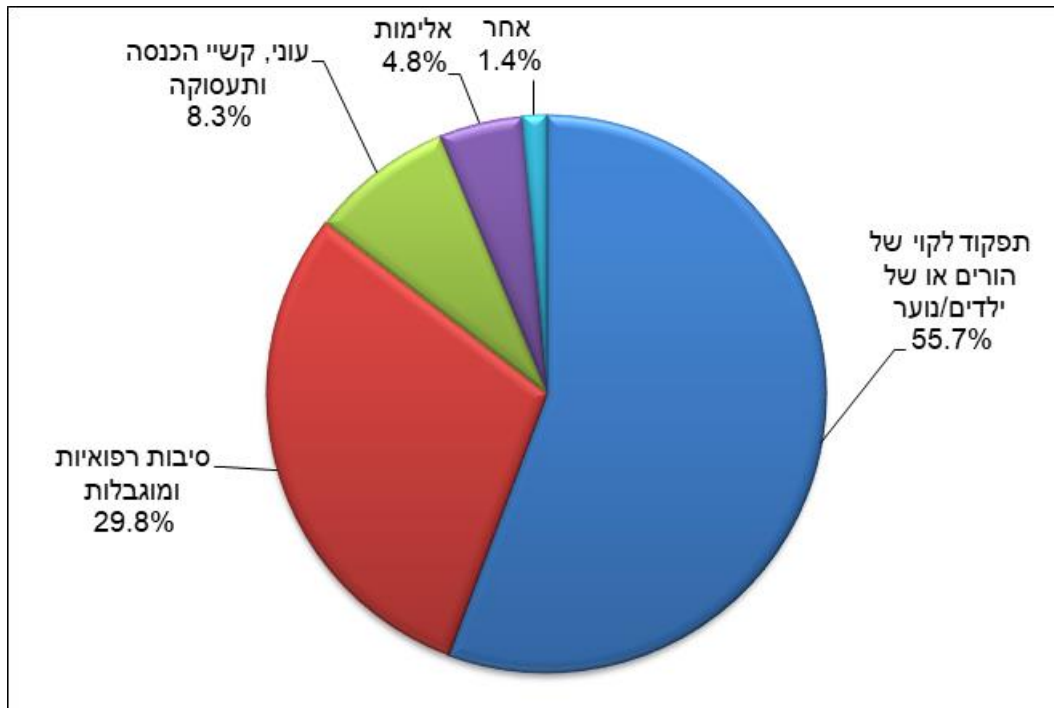
¹⁸ הנתונים המובאים בחלק זה עובדו בלמ"ס על סמך קובץ נתוני יסוד של משרד הרווחה והביטחון החברתי. הקובץ כולל נתונים על משפחות הרשומות במחלקות לשירותים חברתיים.

¹⁹ רשום במחלקה לשירותים חברתיים – משפחה או פרט שפנו או הופנו למחלקה לשירותים חברתיים של משרד הרווחה והביטחון החברתי ונפתח להם תיק טיפול. בתיק משפחתי רשומים כל בני המשפחה, ולפחות לאחד מהם יש נזקקות שאינה "תקינה".

²⁰ נזקקות: הסיבה שבגללה פנה או הופנה הפרט למחלקה לשירותים חברתיים. העובד הסוציאלי המטפל במשפחה מציין לכל רשום בתיק הטיפול את הנזקקות הראשית שלו ואת הנזקקות הראשית של משפחתו, מתוך רשימה קבועה של 58 נזקקויות (כולל נזקקות "תקינה"). העובד הסוציאלי רשאי לציין לפרט או למשפחתו גם נזקקות משנית.

בקרב ילדים בעלי נזקקות מוגדרת (תרשים 11), הנזקקות השכיחה ביותר, כ-56%, הייתה "תפקוד לקוי של הורים או של ילדים/נוער".²¹ קבוצת הנזקקות השנייה בגודלה, כ-30%, הייתה "סיבות רפואיות ומוגבלות".²² קבוצת הנזקקות השלישית בגודלה, כ-8%, הייתה "עוני, קשיי הכנסה ותעסוקה".

תרשים 11 - ילדים בני 0-17 בעלי נזקקות מוגדרת, לפי סוג נזקקות, 2020



מושמים בני 0-17 במסגרות רווחה של משרד הרווחה והביטחון החברתי²³

בשנת 2020, הושמו במסגרות רווחה כ-116.4 אלף ילדים בני 0-17. השיעור שלהם היה כ-38 ל-1,000 נפש, גבוה משיעור כלל המושמים (כ-28 ל-1,000 נפש). בני 0-17 הם כ-44% מכלל המושמים במסגרות רווחה. בבחינת שיעור המושמים בני 0-17 לפי קבוצת אוכלוסייה, נמצא כי שיעור הערבים גבוה משיעור היהודים והאחרים (46 ל-1,000 נפש לעומת 35 ל-1,000 נפש, בהתאמה). בבחינת שיעור המושמים לפי קבוצות גיל, נמצא כי השיעור בקבוצת הגיל 12-17 (כ-53 ל-1,000 נפש) היה גבוה משמעותית מהשיעורים בקבוצות הגיל 6-11 (32 ל-1,000 נפש) ו-0-5 (33 ל-1,000 נפש).

²¹ נזקקות זו כוללת: ניהול לקוי של משק הבית, בעיות בתפקוד האם או האב, בעיות אישות, יתמות, שכול במשפחה, ילדים נטושים, חינוך ובעיות התנהגות של ילדים, בעיות ביחסים בין הורים לילדים, בעיות ביחסים בין הילדים, נערות במצוקה, ניצול כלכלי, הזנחה, דרות רחוב ועוד.

²² נזקקות זו כוללת: בעיות הנבעות ממחלות אקוטיות/כרוניות, נכות, פיגור שכלי, מחלות נפש מאובחנות, הפרעות התנהגות, אוטיזם ומצוקה רגשית.

²³ הנתונים המובאים בחלק זה עובדו בלמ"ס על סמך קובצי מסגרות והשמות של משרד הרווחה והביטחון החברתי. הקבצים כוללים נתונים על ילדים שהושמו במסגרות רווחה חוץ-ביתיות ומסגרות בקהילה.

בבחינת שיעור המושמים בני 0-17 לפי סוג מסגרת נמצא כי שיעור המושמים במסגרות בקהילה²⁴ (כ-29 ל-1,000 נפש) היה גבוה באופן ניכר משיעור המושמים במסגרות חוץ-ביתיות²⁵ (כ-8 ל-1,000 נפש) ומשיעור המושמים גם במסגרות בקהילה וגם במסגרות חוץ-ביתיות (כ-1 ל-1,000 נפש).

בקרב בני 0-17 המושמים במסגרות חוץ-ביתיות בלבד, הרוב המוחלט (כ-80%) הם בנים, וכ-20% בלבד הן בנות. בקרב כלל המושמים (גם במסגרות חוץ-ביתיות וגם במסגרות בקהילה) כ-59% הם בנים, וכ-41% הן בנות. לעומת זאת, בקרב המושמים במסגרות בקהילה בלבד אחוז הבנים והבנות כמעט זהה (53% בנים לעומת 47% בנות).

ילדים עם מוגבלות

- הנתונים על ילדים עם מוגבלות בני 0-17 כוללים רק: ילדים עם עיוורון/לקות ראייה הזכאים לתעודת עיוור, ילדים על הרצף האוטיסטי וילדים עם מוגבלות שכלית התפתחותית, ואינם מתייחסים לכלל הילדים עם מוגבלות.
- בשנת 2020 היו בישראל 24,284 ילדים בני 0-17 עם אחת או יותר מהמוגבלויות האלה: עיוורון/ לקות ראייה, מוגבלות שכלית התפתחותית או הכרה בהימצאות על הרצף האוטיסטי. מתוכם, ל-218 ילדים הייתה גם מוגבלות שכלית התפתחותית וגם עיוורון/לקות ראייה.
 - בקרב ילדים עם לפחות אחת מהמוגבלויות הללו, אחוז הבנים הוא 71.5% ואחוז הבנות – 28.5%.
 - בקרב ילדים עם לפחות אחת מהמוגבלויות הללו, אחוז היהודים והאחרים עומד על 77.9% ואילו אחוז הערבים עומד על 22.1%.

בני 0-17 נושאי תעודת עיוור²⁶

בשנת 2020 היו בישראל 1,029 ילדים בני 0-17 עם עיוורון/לקות ראייה הזכאים לתעודת עיוור ממשרד הרווחה והביטחון החברתי. שיעורם מכלל הילדים בני 0-17 תושבי ישראל היה 34.0 ל-100,000 נפש. 150 ילדים מתוכם הוכרו בשנת 2020.

שיעור היהודים והאחרים בני 0-17 עם עיוורון/לקות ראייה הזכאים לתעודת עיוור היה 25.6 ל-100,000 נפש, ואילו שיעור הערבים היה 59.1 ל-100,000 נפש.

שיעור הבנות בגילי 0-17 הזכאיות לתעודת עיוור היה מעט גבוה משיעור הבנים – 36.9 לעומת 30.8 ל-1,000 נפש, בהתאמה.

²⁴ ילד שממשיך להתגורר עם משפחתו הטבעית ומקבל שירותים בקהילה ותמיכה בהתאם למדיניות "עם הפנים לקהילה" של משרד הרווחה והביטחון החברתי. דוגמאות למסגרות בקהילה: מעון יום, מועדונית, משפחתון, מרכז הורים וילדים או מרכז למניעת אלימות.

²⁵ ילד שאינו יכול לגור עם משפחתו עקב חשיפה שלו או של משפחתו למצבי מצוקה וסכנה. דוגמאות למסגרות חוץ-ביתיות: משפחת אומנה, מקלט, פנימייה, מרכז חירום.

²⁶ אדם שמשרד העבודה, הרווחה והשירותים החברתיים הכיר בו כעונה על אחד מהקריטריונים הבאים: היעדר ראייה מוחלט, או חדות ראייה מרבית של 3/60 בעין הטובה (לאחר תיקון הראייה בעזרת משקפיים, ניתוח או השתלה וכדומה) או שדה ראייה מרבי של עד 20 מעלות בעין הטובה (לאחר תיקון הראייה בעזרת משקפיים, ניתוח או השתלה וכדומה) לעומת שדה ראייה תקין בהיקף של 180 מעלות. הכרה זו באה לידי ביטוי בהנפקת תעודה מהשירות המטפל באנשים עם עיוורון במינהל מוגבלויות שבמשרד הרווחה והביטחון החברתי. נושא תעודת עיוור/לקוי ראייה זכאי לשירותי שיקום ולהטבות.

ככל שעולה הגיל, שיעור בני 17-0 עם עיוורון/לקות ראייה הזכאים לתעודת עיוור גבוה יותר: 14.0 ל-100,000 נפש בקרב בני 4-0, לעומת 60.4 ל-100,000 נפש בקרב בני 17-14.

בני 17-0 עם מוגבלות שכלית התפתחותית (מש"ה)

בשנת 2020 היו בישראל 9,317 ילדים בני 17-0 עם מוגבלות שכלית התפתחותית (מש"ה) המוכרים על ידי משרד הרווחה והביטחון החברתי. שיעורם מכלל הילדים בני 17-0 היה 307.5 ל-100,000 נפש. 808 מתוכם הוכרו בשנת 2020.

מתוך כלל הילדים עם מוגבלות שכלית התפתחותית, 83.7% היו עם מוגבלות שכלית התפתחותית ברמה קלה או בינונית, ואילו 13.6% היו עם מוגבלות שכלית התפתחותית ברמה קשה או עמוקה (2.7% ללא רמה או לא ידוע).

שיעור היהודים והאחרים בני 17-0 עם מוגבלות שכלית התפתחותית היה 227.6 ל-100,000 נפש, ואילו שיעור הערבים היה 489.1 ל-100,000 נפש.

שיעור הבנות בגילי 17-0 עם מוגבלות שכלית התפתחותית היה נמוך משמעותית משיעור הבנים – 184.1 לעומת 736.5 ל-100,000 נפש, בהתאמה.

בקרב ילדים בני 17-0 עם מוגבלות שכלית התפתחותית השיעור הגבוה ביותר היה בקרב בני 9-5, ואילו השיעור הנמוך ביותר היה בקרב בני 4-0 (541.7 ו-401.6 ל-100,000 נפש, בהתאמה). השיעורים בקרב בני 13-10 ובקרב בני 17-14 היו 484.8 ו-424.7 ל-100,000 נפש, בהתאמה.

בקרב יהודים ואחרים בני 17-0, 95.0% היו ילידי ישראל ואילו 5.0% היו ילידי חו"ל.

בני 17-0 על הרצף האוטיסטי²⁷

בשנת 2020 היו בישראל 14,165 ילדים בני 17-0 על הרצף האוטיסטי שהוכרו על ידי משרד הרווחה והביטחון החברתי. שיעורם מכלל הילדים בני 17-0 היה 485.0 ל-100,000 נפש.

שיעור היהודים והאחרים בני 17-0 על הרצף האוטיסטי היה 557.3 ל-100,000 נפש, ואילו שיעור הערבים היה נמוך משמעותית – 174.7 ל-100,000 נפש.

שיעור הבנים בני 17-0 על הרצף האוטיסטי היה גבוה משמעותית משיעור הבנות – 736.5 לעומת 184.1 ל-100,000 נפש, בהתאמה.

ככל שעולה הגיל, השיעור גבוה יותר: 47.2 ל-100,000 נפש בקרב בני 4-0 לעומת 492.2 ל-100,000 נפש בקרב בני 17-14.

בקרב יהודים ואחרים בני 17-0, 95.5% היו ילידי ישראל ואילו 4.5% היו ילידי חו"ל.

בקרב בני 17-0 על הרצף האוטיסטי 11,093 קיבלו הכרה זמנית (78.4%) ו-3,065 קיבלו הכרה קבועה (21.6%). מתוך אלו שקיבלו הכרה קבועה, נמצא כי ככל שעולה הגיל, כך עולה אחוז ההכרה הקבועה: 0.1%

²⁷ כל ילד שהוכר על הרצף האוטיסטי מקבל הגדרה זמנית או קבועה להכרה הזו. החל מה-01.02.2019 כל "הכרה בילד עם אוטיזם" תקפה עד גיל 18. אחרי גיל 18 נדרשת "הכרה בבוגר עם אוטיזם", כדי להמשיך לקבל את השירותים השונים.

מבעלי ההכרה הקבועה בקרב בני 0-4, 16.2% בקרב בני 5-9, 38.2% בקרב בני 10-13, ו-45.5% בקרב בני 14-17.

נפגעים בתאונות דרכים

נפגעים בתאונות דרכים שאירעו בחודשים ינואר-ספטמבר 2021²⁸

בחודשים ינואר-ספטמבר 2021, נחקרו על ידי משטרת ישראל 8,524 תאונות דרכים עם נפגעים שבהן נפגעו 14,915 בני אדם, מתוכם 1,509 ילדים בגיל 0-14 (10.1%).²⁹ במספר הילדים שנפגעו חלה עלייה של 15.6% לעומת התקופה המקבילה בשנת 2020 (אז נפגעו 1,305 ילדים, שהיו 9.7% מהנפגעים).

מתוך הילדים שנפגעו בתאונות דרכים בחודשים ינואר-ספטמבר 2021: 18 נהרגו (11 בנים ו-7 בנות), 160 נפצעו קשה (110 בנים ו-50 בנות) ו-1,331 נפצעו קל (706 בנים ו-625 בנות).

מתוך הילדים שנפגעו, היו 495 ילדים ערבים שהם 32.8% מכלל הילדים שנפגעו, גבוה מחלקם באוכלוסיית הילדים בשנת 2020 – כ-24%. מתוך 18 הילדים שנהרגו, היו 7 ילדים ערבים (4 בנים ו-3 בנות).

במספר הילדים הולכי הרגל שנפגעו חלה עלייה של 17.0% לעומת התקופה המקבילה ב-2020 (393 לעומת 336, בהתאמה). במספר הילדים הולכי הרגל שנהרגו חלה ירידה של 30.0% (7 לעומת 10, בהתאמה); במספר הילדים הולכי הרגל שנפצעו קשה חלה עלייה של 68.3% (101 לעומת 60, בהתאמה); ובמספר הילדים הולכי הרגל שנפצעו קל חלה עלייה של 7.1% (285 לעומת 266, בהתאמה).

במספר הילדים שנפגעו בעת שרכבו על אופניים (לא חשמליים) חלה עלייה לעומת התקופה המקבילה ב-2020 (47 לעומת 45, בהתאמה). במספר הילדים רוכבי האופניים שנפצעו קשה חלה עלייה (15 לעומת 13, בהתאמה) ובמספר הילדים שנפצעו קל חלה ירידה (31 לעומת 32, בהתאמה).

נפגעים³⁰ בתאונות דרכים שדווחו למשטרה ובהן היו מעורבים כלי רכב חשמליים שלפי החוק אינם נדרשים לרישיון

60 ילדים נפגעו כשרכבו על אופניים חשמליים (6 נפצעו קשה ו-54 נפצעו קל), מתוכם 13 ילדים שרכבו כנוסעים (לא כנהגים). 15 ילדים הולכי רגל נפגעו מאופניים חשמליים (1 נפצע קשה ו-14 נפצעו קל).

24 ילדים נפגעו כשרכבו על קורקינטים חשמליים (כולם נפצעו קל), מתוכם 3 ילדים שרכבו כנוסעים (לא כנהגים). 8 ילדים הולכי רגל נפגעו מקורקינטים חשמליים (2 נפצעו קשה ו-6 נפצעו קל).

²⁸ תאונות מסוג ת"ד מורחב. נתוני שנת 2021 הם נתונים ארעיים. נתוני תאונות הדרכים שאירעו בחודש אוקטובר 2021 טרם התקבלו בלמ"ס. נתוני שנת 2020 הם סופיים.

²⁹ בכל מקום שכתוב ילדים בפרק זה, הכוונה לילדים בני 0-14.

³⁰ כל הנפגעים (כולל הולכי רגל) בכל כלי הרכב שהיו מעורבים בתאונות עם כלי רכב חשמליים שלפי החוק אינם נדרשים לרישיון, כולל ת"ד מורחב ו"כללי עם נפגעים קל".

בתקופה זו הוטלו מגבלות על תנועת אזרחי ישראל בעקבות התפרצות נגיף הקורונה. בשנת 2020 נחקרו על ידי משטרת ישראל 10,836 תאונות דרכים עם נפגעים שבהן נפגעו 18,226 אנשים, מתוכם 1,758 ילדים בגיל 0-14 (9.6%). במספר הילדים שנפגעו חלה ירידה של 36.6% לעומת שנת 2019 (אז נפגעו 2,772 ילדים שהיו 12.1% מהנפגעים).

מתוך הילדים שנפגעו בתאונות דרכים בשנת 2020: 25 נהרגו (14 בנים ו-11 בנות), 173 נפצעו קשה (129 בנים ו-44 בנות) ו-1,560 נפצעו קל (843 בנים ו-717 בנות).

בשנת 2020 נפגעו 457 ילדים **הולכי רגל** בתאונות דרכים (718 ב-2019), שהם כ-18% מכלל הולכי הרגל שנפגעו. מתוכם 14 ילדים נהרגו, 6 מהם נהרגו בעודם חוצים את הכביש (3 ילדים מתוך ה-6 חצו את הכביש שלא במעבר חצייה).

מתוך הילדים שנפגעו בעת **חציית כביש** (347), 66.3% נפגעו בעת שחצו במעבר חצייה (230 ילדים).

חלקם של הילדים הערבים מתוך הנפגעים גבוה מחלקם היחסי באוכלוסיית הילדים בישראל. בשנת 2020 הילדים הערבים היו כ-24% מאוכלוסיית הילדים בישראל, אך 31.6% מהילדים שנפגעו בתאונות דרכים ו-52.0% מהילדים שנהרגו.

בשנת 2020 נפגעו 228 **רוכבי אופניים (לא חשמליים)**, מתוכם 57 ילדים: ילד אחד נהרג, 19 ילדים נפצעו קשה (18 בנים ובת אחת) ו-37 נפצעו קל (34 בנים ו-3 בנות). לעומת זאת, בשנת 2019 נפגעו 219 רוכבי אופניים, מתוכם 50 ילדים.

נפגעים³² בתאונות דרכים שהיו מעורבים בהן כלי רכב חשמליים שלפי החוק אינם נדרשים לרישיון, כולל ת"ד מורחב ו"כללי עם נפגעים קל"³³

בשנת 2020 היו 1,336 תאונות שבהן היו מעורבים אופניים חשמליים ושדווח עליהן למשטרה, מהן 470 סווגו כתאונות מסוג ת"ד מורחב, והשאר כ"כללי עם נפגעים קל". בשנת 2020 נפגעו בתאונות אלו 1,431 בני אדם: 23 נהרגו, 140 נפצעו קשה ו-1,268 נפצעו קל. מתוכם, **נפגעו 76 ילדים**: 2 בנים נהרגו, 13 נפצעו קשה (12 בנים ובת אחת) ו-61 נפצעו קל (46 בנים ו-15 בנות). מתוך הילדים שנפגעו, 63.2% נהגו על אופניים חשמליים (48).

³¹ תאונות מסוג ת"ד מורחב, כולל תאונות שאירעו באזור יהודה והשומרון. נתוני שנת 2020 הם סופיים.

³² כל הנפגעים (כולל הולכי רגל) בכל כלי הרכב שהיו מעורבים בתאונות עם כלי רכב חשמליים שלפי החוק אינם נדרשים לרישיון, כולל ת"ד מורחב ו"כללי עם נפגעים קל".

³³ ת"ד מורחב - תאונות דרכים שסווגה על ידי המשטרה כ"תאונות דרכים מסוג ת"ד" או תאונות דרכים שסווגה על ידי המשטרה כ"תאונות דרכים מסוג כללי עם נפגעים" אך לפי נתוני בתי החולים, נמצא בה פצוע קשה אחד לפחות. נפגע זה סווג בלמ"ס כפצוע קשה ולכן התאונה סווגה בלמ"ס כ"תאונות דרכים מסוג ת"ד מורחב". "כללי עם נפגעים קל" - תאונות דרכים שסווגה על ידי המשטרה כ"תאונות דרכים מסוג כללי עם נפגעים" ולפי נתוני בתי החולים כל הנפגעים בה נפצעו קל.

בנוסף על כך, בבתי החולים אושפזו 531 נפגעים בעקבות תאונות דרכים שלא דווח עליהן למשטרה, ושהיו מעורבים בהן אופניים חשמליים, מתוכם 78 ילדים. על פי המדד הרפואי MAIS,³⁴ 15 ילדים מהנפגעים שלא דווח עליהם למשטרה היו פצועים קשה ו-63 פצועים קל.

בשנת 2020 היו 653 תאונות שבהן היו מעורבים **קורקינטים חשמליים** ושדווח עליהן למשטרה, מהן 216 תאונות מסוג ת"ד מורחב, והשאר מסוג "כללי עם נפגעים קל". בתאונות אלו נפגעו 694 בני אדם: 2 נהרגו, 46 נפצעו קשה, ו-646 נפצעו קל. **מתוכם נפגעו 40 ילדים**: 2 בנים נהרגו, 3 בנים נפצעו קשה ו-35 ילדים נפצעו קל (31 בנים ו-4 בנות). מתוך הילדים שנפגעו, 74.4% נהגו על קורקינטים חשמליים (29).

בעקבות תאונות דרכים שבהן היו מעורבים קורקינטים חשמליים ושלא דווח עליהן למשטרה, אושפזו בבתי החולים 261 נפגעים, מהם 58 ילדים. על פי המדד הרפואי MAIS, 17 ילדים היו פצועים קשה, 40 פצועים קל ואחד לא ידוע.

רוב הילדים שנפגעו בתאונות דרכים שהיו מעורבים בהן כלי רכב חשמליים לא מרושיינים הם בנים: באופניים חשמליים – 78.9% בתאונות שדווחו למשטרה ו-84.6% בתאונות שלא דווחו למשטרה. בקורקינטים החשמליים – 89.7% בתאונות שדווחו למשטרה ו-70.7% בתאונות שלא דווחו למשטרה.

³⁴ מדד MAIS (Maximum Abbreviated Injury Scale) הוא מדד לחומרת פגיעה המהווה את הציון המקסימלי מבין ציוני ה-AIS (Abbreviated Injury Scale) שנקבעו לכל אחד מתשעת אזורי הגוף. המדד מספק ציון כללי של חומרת פגיעה גם עבור נפגעים עם יותר מפגיעה אחת. ערכיו של מדד זה הם בין 1 ל-6. 1 - פצועים קל
2 - פצועים קשה
3 - 6 - פצועים קשה