

# הודעה לתקשורת

אתר: [www.cbs.gov.il](http://www.cbs.gov.il); דוא"ל: [info@cbs.gov.il](mailto:info@cbs.gov.il); פקס: 02-6521340

ירושלים, כ' בכסלו, תשפ"ב  
24 בנובמבר, 2021  
402/2021

## נשים נפגעות עבירה - נתונים מתוך סקר ביטחון אישי 2020 לרגל יום המאבק הבין-לאומי למניעת אלימות נגד נשים

### Women Who Were Victims of Crime – Findings from the Crime Victimization Survey 2020 on the Occasion of the International Day for the Elimination of Violence against Women

החל משנת 2014 הלשכה המרכזית לסטטיסטיקה מבצעת מדי שנה ובאופן שוטף את סקר ביטחון אישי (נפגעי עבירה) בהזמנת המשרד לביטחון הפנים ובמימונו. סקר ביטחון אישי שוטף מבוצע במרבית מדינות המערב. הסקר משמש למדידת היפגעות מהעבריינות המדווחת והלא מדווחת למשטרה ולתכנון ולקביעה של מדיניות מבוססת נתונים. להלן ממצאים נבחרים על היפגעות נשים מעבירות שונות מתוך סקר ביטחון אישי 2020.

#### בקרב בני 20 ומעלה בשנת 2020

- כ-268 אלף נשים (9.0% מכלל הנשים בנות 20 ומעלה) נפגעו מעבירות מסוגים שונים.
- כ-60 אלף נשים (2.0% מכלל הנשים בנות 20 ומעלה) נפגעו מאלימות או מאיום באלימות.
- השיעור הגבוה ביותר של נשים שנפגעו מעבירת אלימות או איום באלימות הוא בקרב מסורתיות, לא כל כך דתיות (4.3%).
- כ-14 אלף נשים (24.1% מכלל הנשים שנפגעו מעבירת אלימות פרט) וכ-31 אלף גברים (36.5% מכלל הגברים שנפגעו מעבירת אלימות פרט) נפגעו מאלימות פיזית.
- רק 39.3% מהנפגעים מעבירת אלימות או איום באלימות דיווחו על כך למשטרה.
- מבין המדווחים למשטרה שיעור הדיווח של נשים היה 40.5% ושל הגברים 38.4%.
- בבחינה של החשש להיפגע מאלימות באזור המגורים, נמצא כי אחוז הנשים החוששות להיפגע מאלימות גבוה מאחוז הגברים בכל קבוצות הגיל, ובעיקר בקבוצת הגיל 25-34 שבה האחוז מגיע ל-13.0%.
- כ-92 אלף נשים (3.1% מכלל הנשים בנות 20 ומעלה) נפגעו מהטרדה מינית. מתוכן כ-49 אלף נשים בנות 20-34 (5.3% מכלל הנשים בנות 20-34).
- כ-60 אלף (65.2%) הנשים שנפגעו מהטרדה מינית, נפגעו בשנה האחרונה מחוץ למקום עבודתן, לעומת כ-32 אלף (34.8%) שנפגעו מהטרדה מינית במקום העבודה.

[להגדרות והסברים](#)

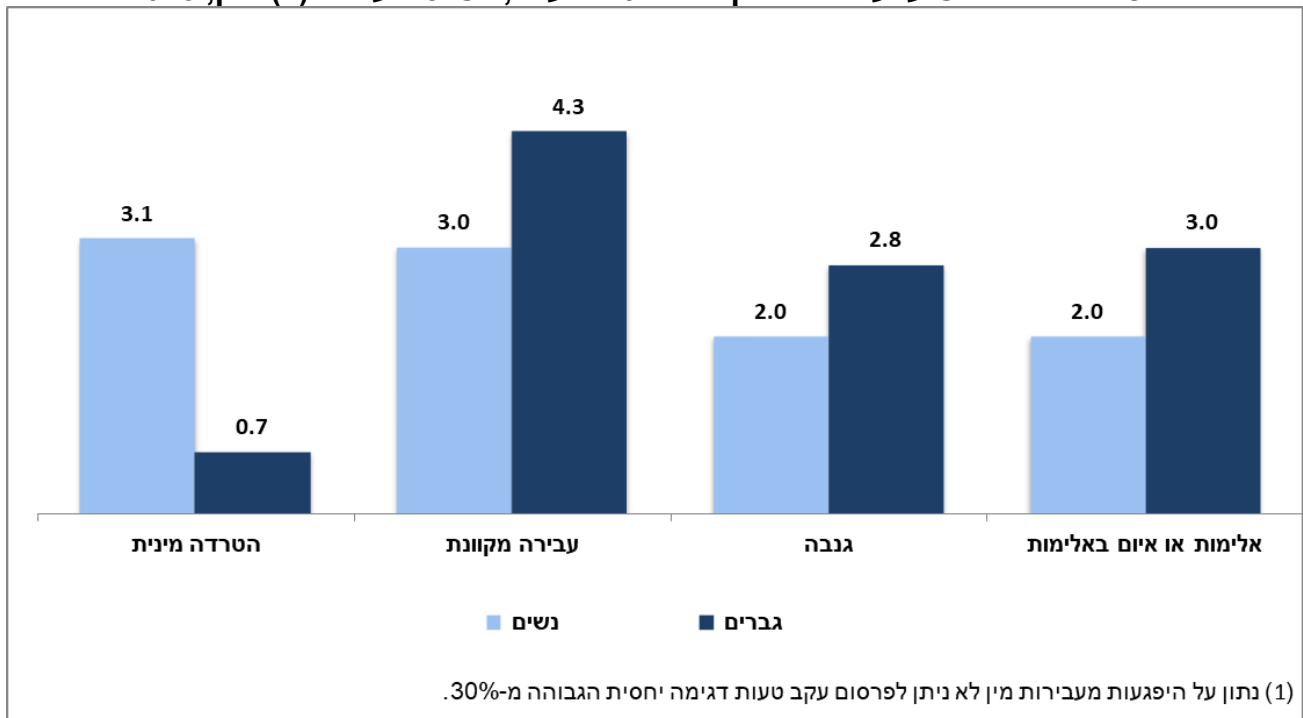
כתבו אורי ביינה ואוריה לוי, תחום רווחה, פשיעה ומשפט  
לקבלת הסברים נא לפנות למרכז למידע סטטיסטי 02-6592666

## היפגעות של נשים מעבירות פרט

בשנת 2020, כ-268 אלף נשים בנות 20 ומעלה נפגעו מעבירות שונות (9.0% מכלל הנשים). בשנה זו, העבירות הנפוצות ביותר מבין העבירות שנחקרו בקרב הנשים היו: הטרדה מינית (3.1%), עבירה מקוונת (3.0%), אלימות או איום באלימות (2.0%), גנבה (2.0%). שיעור ההיפגעות מעבירות מין אינו ניתן לפרסום עקב מיעוט מקרים וטעות דגימה יחסית הגבוהה מ-30%.

כפי שניתן לראות בתרשים 1, בעבירות מקוונות, גנבה, אלימות או איום באלימות שיעור ההיפגעות בקרב הגברים גבוה יותר מהשיעור בקרב הנשים. לעומת זאת, מעבירת הטרדה מינית נפגעות בעיקר נשים – 3.1% מהנשים לעומת 0.7% מהגברים בשנת 2020.

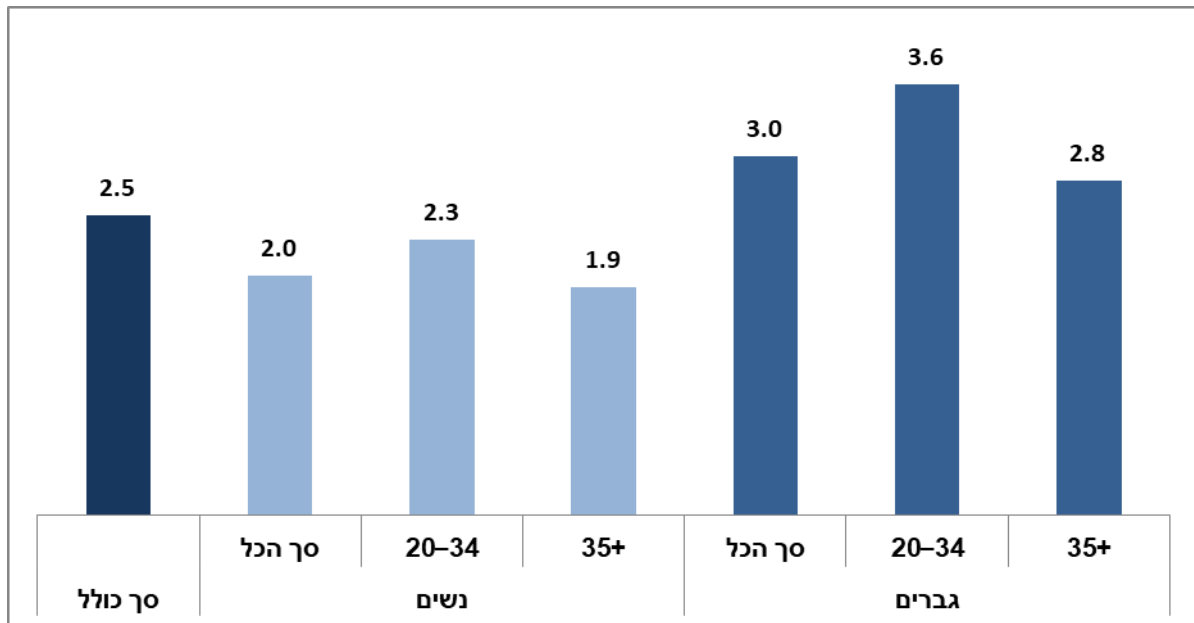
תרשים 1 - אחוז נפגעי עבריינות בקרב בני 20 ומעלה, לפי סוג עבירה(1) ומין, 2020



## היפגעות של נשים מאלימות או איום באלימות

ככלל נשים השיבו בסקר פחות על היפגעות מעבירת אלימות או איום באלימות לעומת גברים: כ-86 אלף גברים (3.0% מכלל הגברים בני 20 ומעלה) וכ-60 אלף נשים (2.0% מכלל הנשים בנות 20 ומעלה) נפגעו בשנת 2020. בקרב שני המינים, שיעור הנפגעים בקרב צעירים בני 20-34 גבוה יותר מהשיעור בקרב בני 35 ומעלה. אחוז הנשים בקבוצת הגיל הזאת שדיווחו על היפגעות מאלימות או איום באלימות גבוה מאחוז הנשים בנות 35 ומעלה (2.3% לעומת 1.9%).

**תרשים 2 - אחוז בני 20 ומעלה שנפגעו מעבירת אלימות או מאיום באלימות, לפי מין וקבוצת גיל, 2020**



בבחינה של נשים נפגעות אלימות או איום באלימות לפי מידת דתיות נמצא כי השיעור הגבוה ביותר של נשים נפגעות מעבירת אלימות או איום באלימות הוא בקרב מסורתיות, לא כל כך דתיות (4.3%) ולאחריו בקרב החילוניות (2.2%). שיעורי ההיפגעות של נשים חרדיות, דתיות ומסורתיות-דתיות אינם ניתנים לפרסום עקב מיעוט מקרים וטעות דגימה יחסית הגבוהה מ-30%.

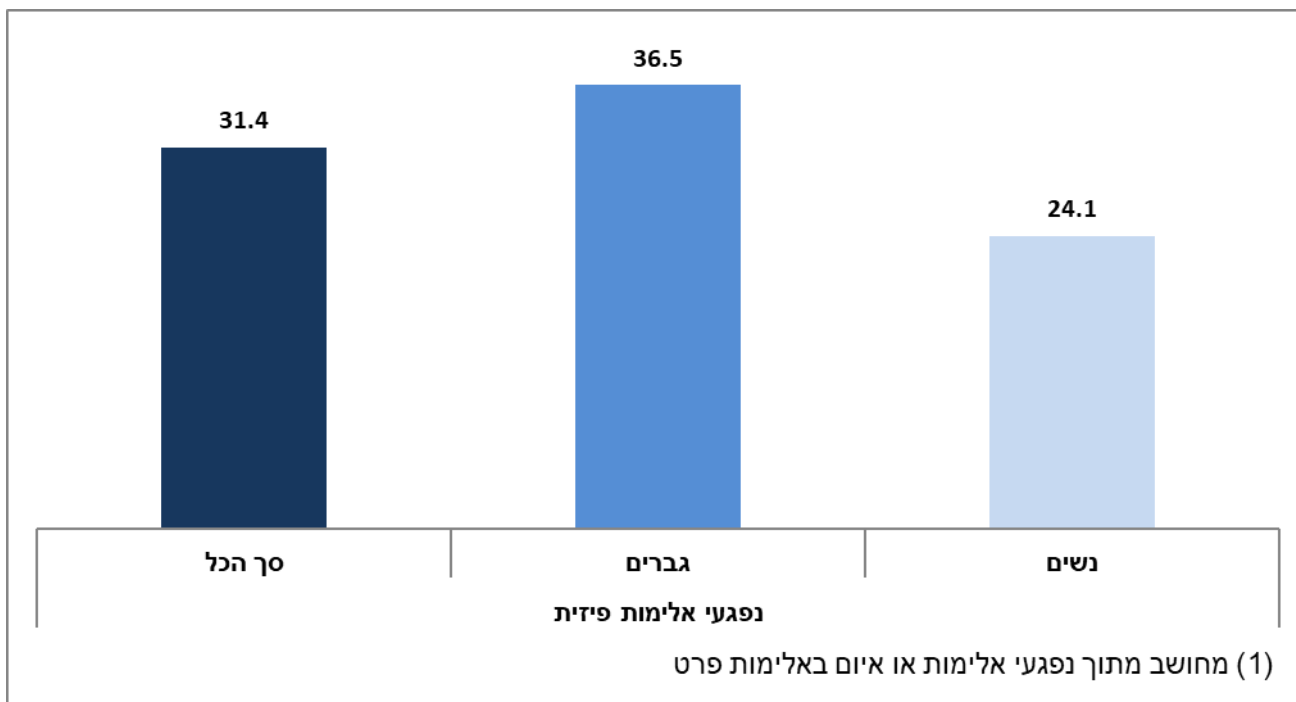
בבחינה של נשים נפגעות אלימות או איום באלימות לפי רמת השכלה נמצא כי השיעור הגבוה ביותר של נפגעות עבירת אלימות או איום באלימות הוא בקרב בעלות תעודת בגרות (2.7%), ולאחריו בקרב בעלות תואר אקדמי ראשון (2.4%). ביתר רמות ההשכלה<sup>1</sup> הנתונים אינם ניתנים לפרסום עקב מיעוט מקרים וטעות דגימה יחסית הגבוהה מ-30%.

**היפגעות של נשים מאלימות פיזית בלבד (כולל איומים בנשק חם וקר)**

בשנת 2020 כ-14 אלף נשים (24.1% מכלל הנשים שנפגעו מעבירת אלימות פרט) וכ-31 אלף גברים (36.5% מכלל הגברים שנפגעו מעבירת אלימות פרט) נפגעו מאלימות פיזית. כמו כן, כ-41 אלף נשים (68.2% מכלל הנשים שנפגעו מעבירת אלימות פרט) וכ-57 אלף גברים (66.8% מכלל הגברים שנפגעו מעבירת אלימות פרט) נפגעו מאיום באלימות בלבד.

<sup>1</sup> יתר רמות ההשכלה כוללות: תעודת סיום בית-ספר יסודי או חטיבת ביניים / תעודת סיום בית-ספר תיכון ללא תעודת בגרות / תעודת סיום בית-ספר על-תיכון; תעודה שאינה תעודה אקדמית / תואר אקדמי שני ושלישי; תעודה אחרת; ללא תעודה; לא ידוע.

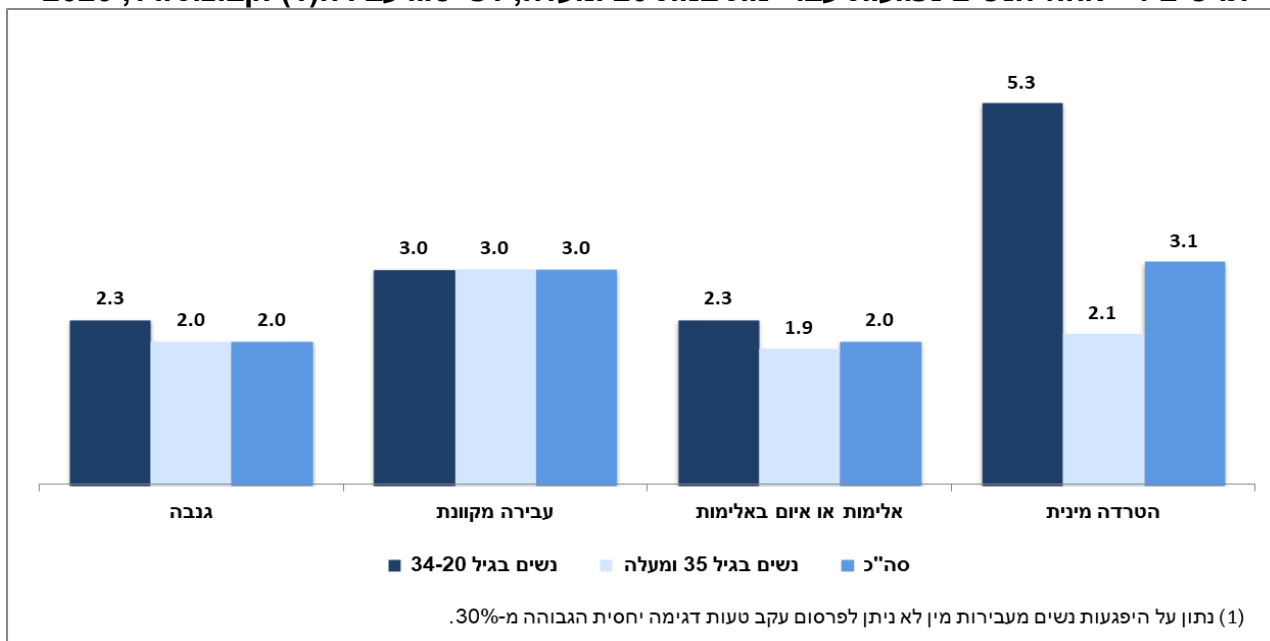
### תרשים 3 – אחוז (1) בני 20 ומעלה שנפגעו מעבירת אלימות פיזית בלבד, לפי מין, 2020



### היפגעות של נשים מעבירות נוספות לפי קבוצת גיל

ברוב סוגי העבירות שיעור ההיפגעות גבוה יותר בקרב הנשים הצעירות בנות 20-34. ממצאי הסקר עולה כי מרבית הנפגעות מהטרדה מינית הן בנות 20-34 (5.3% מאוכלוסיית הנשים בקבוצת גיל זו לעומת 2.1% בקרב בנות 35 ומעלה). בנוסף על כך, בעבירות גנבה, אלימות ואיום באלימות נשים בנות 20-34 נפגעות יותר מנשים בנות 35 ומעלה בפער לא גדול. שיעור ההיפגעות מעבירה מקוונת היה זהה בשתי קבוצות הגיל ועמד על 3.0%.

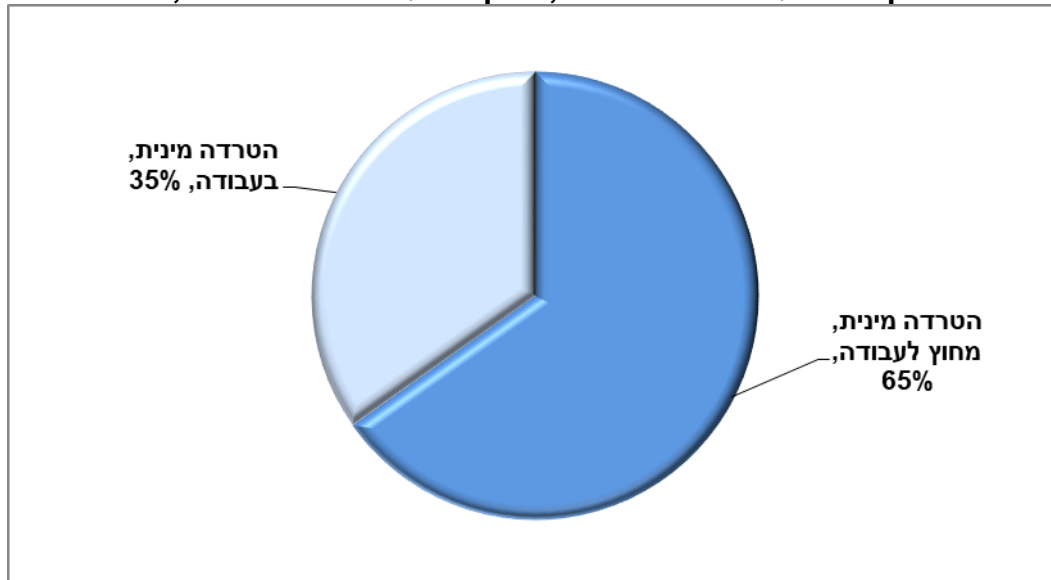
### תרשים 4 - אחוז הנשים נפגעות עבריינות בנות 20 ומעלה, לפי סוג עבירה (1) וקבוצת גיל, 2020



## היפגעות של נשים מהטרדה מינית

כאמור, מרבית הנפגעות מהטרדה מינית הן צעירות בנות 20-34. כ-60 אלף (65.2%) מהנשים שהוטרדו מינית, דיווחו כי נפגעו בשנה האחרונה מחוץ למקום עבודתן, לעומת כ-32 אלף (34.8%) שדיווחו כי נפגעו מהטרדה מינית במקום העבודה.

**תרשים 5 - אחוז הנשים נפגעות הטרדה מינית בנות 20 ומעלה, לפי מקום ביצוע ההטרדה המינית, במקום העבודה או מחוצה לו, 2020**



## דיווח למשטרה על היפגעות מעבירות

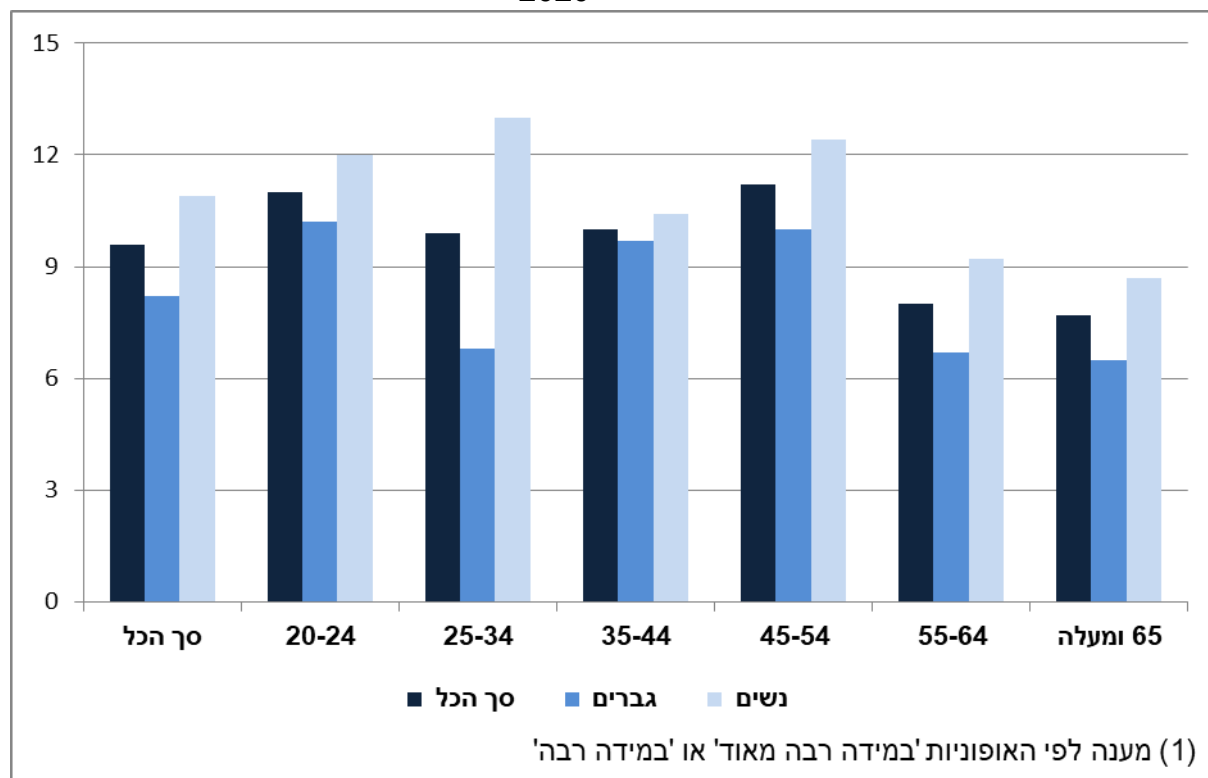
ככלל שיעור הדיווח למשטרה על היפגעות מעבירות שונות נמוך. מכלל העבירות, עבירת גנבה היא המדווחת ביותר (42.6%), אולם מרבית הנפגעים (57.4%) לא דיווחו על הפגיעה למשטרה. העבירה השנייה בשכיחות הדיווח למשטרה היא עבירת אלימות או איום באלימות (39.3%), גם במקרה זה מרבית הנפגעים (60.7%) לא דיווחו על הפגיעה למשטרה. מבין המדווחים למשטרה שיעור הדיווח של נשים היה גבוה מעט משיעור הדיווח של גברים (40.5% ו-38.4%, בהתאמה). אי הדיווח בהיפגעות מעבירה מקוונת היה גבוה באופן משמעותי משאר העבירות ועמד על 91.3%.

## תחושת ביטחון אישי של נשים

בסקר נבחנת גם תחושת הביטחון האישי של גברים ונשים לפי מאפיינים שונים.

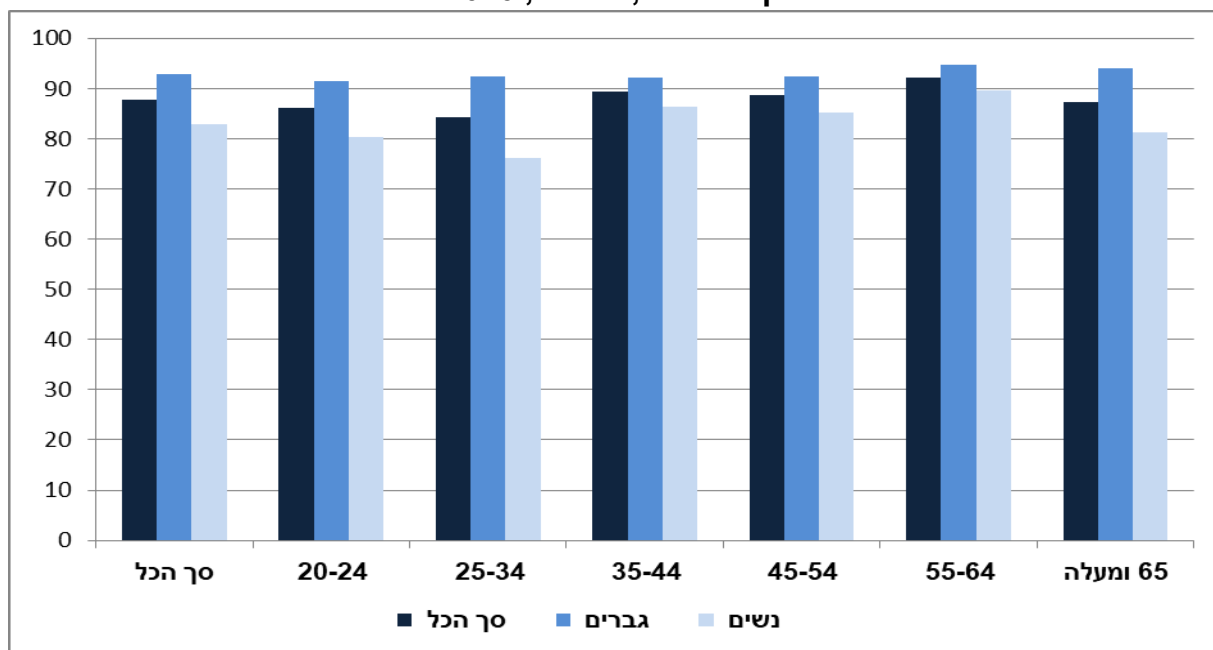
בבחינה של החשש להיפגע מאלימות באזור המגורים, נמצא כי אחוז הנשים החוששות להיפגע מאלימות גבוה מאחוז הגברים בכל קבוצות הגיל, ובעיקר בקבוצת הגיל 25-34 שבה האחוז מגיע ל-13.0%.

### תרשים 6 - אחוז בני 20 ומעלה החוששים (1) להיפגע מאלימות באזור המגורים, לפי מין וקבוצות גיל, 2020



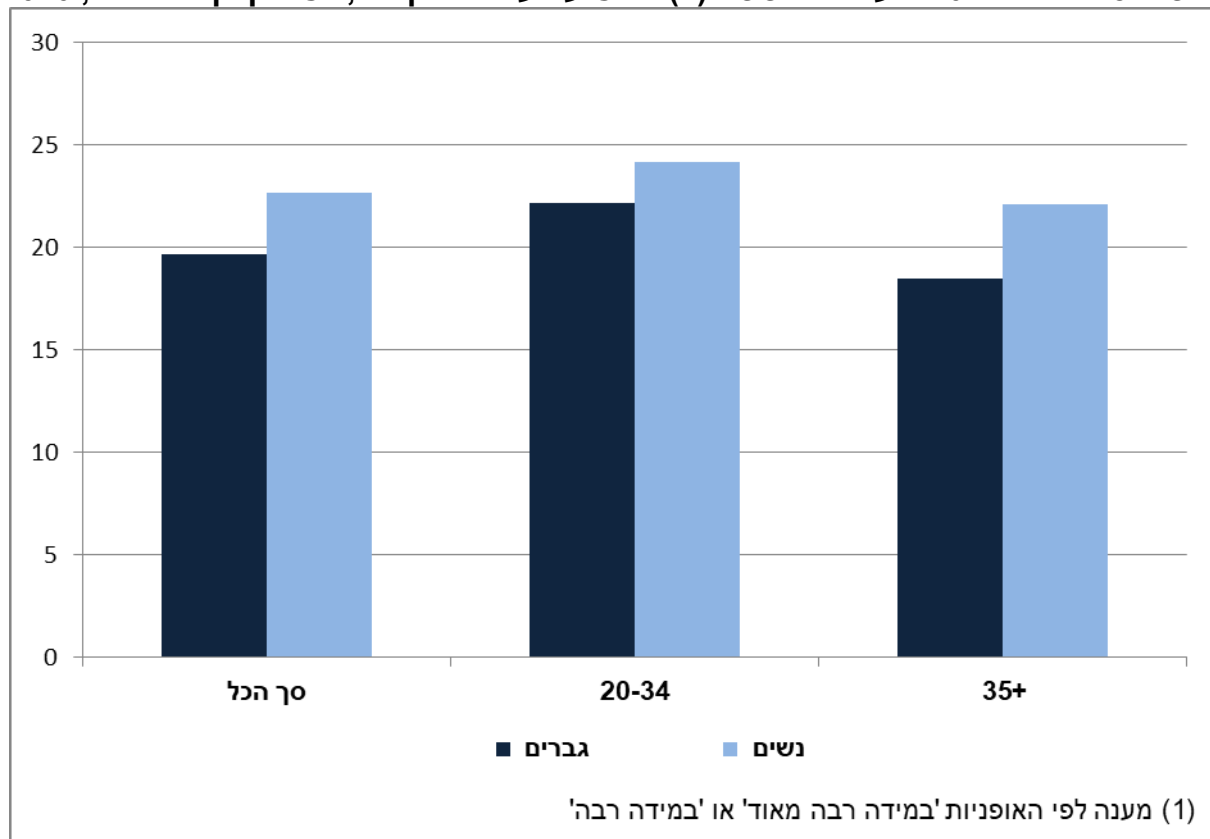
בבחינה של תחושת ביטחון אישי ללכת לבד בשעות באזור המגורים נמצא כי באופן כללי נשים מרגישות פחות בטוחות ללכת לבד באזור מגוריהן בשעות החשיכה בהשוואה לגברים (82.8% לעומת 92.8%, בהתאמה). תחושת הביטחון האישי של נשים נמוכה משל גברים בכל אחת מקבוצות הגיל. הפער הגבוה ביותר נמצא בקבוצת הגיל 25-34; 76.1% מהנשים בגילים אלו מרגישות בטוחות ללכת לבד באזור מגוריהן בשעות החשיכה לעומת 92.3% מהגברים, פער של כ-16%.

**תרשים 7 - תחושת ביטחון אישי של בני 20 ומעלה ללכת לבד באזור המגורים בשעות החשיכה, לפי מין וקבוצות גיל, אחוזים, 2020**



גם בבחינה של החשש להיפגע מעבירה מקוונת, נמצא כי נשים חוששות יותר מגברים להיפגע (22.7% ו-19.7%, בהתאמה), ובעיקר בקבוצת הגיל 35 ומעלה (22.1% ו-18.5%, בהתאמה).

**תרשים 8 - אחוז בני 20 ומעלה החוששים (1) להיפגע מעבירה מקוונת, לפי מין וקבוצות גיל, 2020**

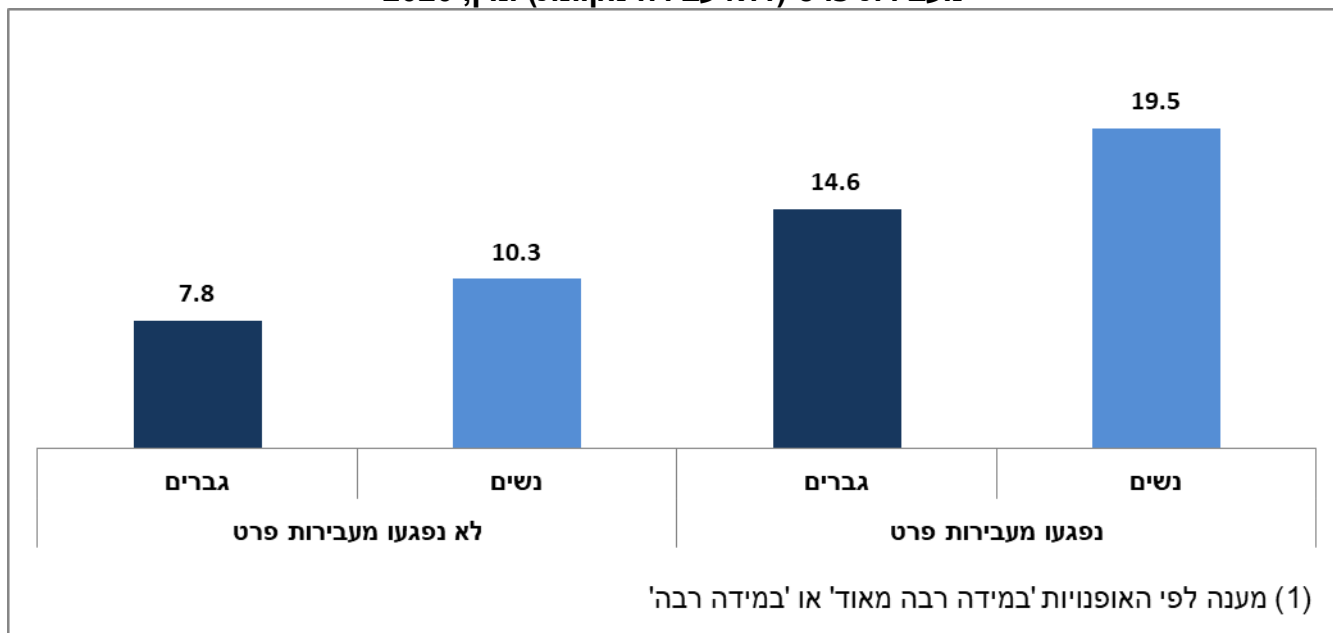


**תחושת ביטחון של נשים להיפגע מאלימות באזור המגורים לפי היפגעות קודמת מעבירה**

נעשתה השוואה של תחושת ביטחון אישי בין אנשים שנפגעו מעבירות גנבה, אלימות או איום באלימות, הטרדה מינית או עבירות מין ב-12 החודשים שקדמו לסקר, לבין אנשים שלא נפגעו מעבירה מסוגים אלו באותה תקופה.

בבחינה החשש של נשים להיפגע מאלימות באזור המגורים נמצא שנשים חוששות להיפגע מאלימות יותר מגברים, בין אם נפגעו בעבר מעבירות פרט ובין אם לא. עוד נמצא כי נשים שנפגעו מעבירות פרט חוששות הרבה יותר להיפגע מאלימות באזור המגורים בהשוואה לנשים שלא נפגעו מעבירת פרט קודמות (19.5% לעומת 10.3%, בהתאמה).

**תרשים 9 - אחוז בני 20 ומעלה החוששים להיפגע מאלימות באזור המגורים(1), לפי היפגעות קודמת מעבירת פרט (ללא עבירה מקוונת) ומין, 2020**





## הגדרות והסברים

### אוכלוסיית הסקר

אוכלוסיית הסקר היא האוכלוסייה הקבועה של מדינת ישראל, בגיל 20 ומעלה במשקי בית. היא כוללת גם את דיירי המוסדות אשר שוהים במוסד שלא לצרכים טיפוליים, כגון מעונות סטודנטים, מרכזי קליטה ותוכניות דיור מוגן לאוכלוסייה המבוגרת. עולים חדשים נכללים באוכלוסיית הסקר רק אם עלו לישראל חצי שנה או יותר לפני מועד הריאיון.

קבוצות שאינן נכללות באוכלוסיית הסקר: דיירים במוסדות טיפוליים או דיירים שלא ניתן ליצור קשר עימם (כגון בתי אבות, בתי חולים למחלות כרוניות, בתי סוהר), תושבי ישראל אשר שהו בחו"ל יותר משנה ברציפות בעת הסקר, דיפלומטים וזרים השוהים בישראל שנה או יותר ברציפות, עולים חדשים אשר עלו ארצה פחות מחצי שנה לפני מועד הריאיון, בדוויים ותושבים אחרים הגרים מחוץ ליישובים מוכרים.

**עבירה** - התנהגות אסורה ובת-עונשין על פי הוראות החוק, מעשה הכרוך בהפרת חוק או בהפרת תקנה.

מעשה או מחדל אשר בעצם עשייתו, יש עבירה על החוק ועל הכללים שנקבעו בחוקי המדינה.

**עבריינות** - פעילות הנעשית בניגוד לחוק.

**נפגעי עבריינות** - קורבנות או נפגעים כתוצאה מפעילות עבריינית.

**פשעה מדווחת** - פשיעה או מעשה עבריינות אשר דווחו ו/או תועדו במשטרת ישראל. הפשיעה המדווחת היא חלק מהסטיסטיקה הפלילית של משטרת ישראל. הסטיסטיקה מהווה חלק יחסי של הפשיעה הקיימת בחברה בישראל.

**פשעה לא מדווחת** - אירועי פשיעה המתרחשים ואינם מדווחים לאף גורם ממוסד או רשמי, ובכלל זה למשטרת ישראל.

**תחושת הביטחון האישי** - תחושה סובייקטיבית של האדם המבטאת את הסטטוס של ביטחונו האישי. תחושת הביטחון האישי קשורה להגנה על גופו, נפשו ורכושו של האדם מפני קשת רחבה מאוד של איומים בחיי היום-יום, וביניהם פגיעה מפשיעה וחשיפה לעבריינות.

### שאלות על סוגי העבירות השונים מתוך שאלון הסקר

בסקר נבדקה היפגעות של נדגמים בני 20 ומעלה והיפגעות של ילדים עד גיל 18 (אם נמצאים) במשק הבית של הנדגמים במהלך השנה שקדמה לסקר מכמה סוגי עבירות, להלן הפירוט.

- **עבירת גנבה** - האם נגנב ממך ללא שימוש בכוח וללא איום בשימוש בו, דבר מה כגון ארנק או טלפון נייד? לא כולל גנבה מדירה ומרכב.
- **עבירת אלימות או איום באלימות** - האם נפגעת מעבירת אלימות או מאיום באלימות בביתך או מחוץ לביתך: היכו אותך, איימו עליך, חטפו ממך תיק, שדדו אותך וכדומה?
- **אלימות פיזית** - האם בפגיעה האחרונה מאלימות או מאיום באלימות: איימו עליך בנשק חם או קר ולא פגעו בך פיזית, פגעו בך פיזית מבלי לאיים עליך, איימו עליך וגם פגעו בך פיזית.
- **הטרדה מינית** - האם הטרידו אותך מינית? הטרדה מינית עלולה להיעשות במילים או בהתנהגות כלפי גבר או כלפי אישה בכל גיל. כגון רמיזות מיניות, הערות מיניות, הצצה.
- **עבירת מין** - האם נפגעת מעבירת מין כגון מעשה מגונה, ניסיון לאונס או אונס?
- **עבירה מקוונת (Cyber Crime)** - הכוונה היא לעבירות שבוצעו כלפיך באמצעות מערכות ממוחשבות כגון הפצת מידע אישי ברשתות חברתיות כמו פייסבוק או וואטסאפ.

השאלה בסקר היא: האם נפגעת באופן אישי מעבירות מכוונות ולא אקראיות כגון גנבת מידע דרך אתרי אינטרנט, התחזות או איום באמצעות מערכות ממוחשבות?

בנוסף על כך, בסקר נבחנת רמת הביטחון האישי שחשים בני 20 ומעלה באמצעות שלוש שאלות עיקריות:

- **באיזו מידה אתה מרגיש בטוח ללכת לבד באזור מגוריך בשעות החשכה?** (במידה רבה מאוד, במידה רבה, במידה מועטה, כלל לא)
- **באיזו מידה אתה חושש להיפגע מאלימות באזור מגוריך?** (במידה רבה מאוד, במידה רבה, במידה מועטה, כלל לא)

לסקר נוספה שאלה חדשה בתחום רמת הביטחון האישי הנוגעת למידת החשש משימוש באינטרנט והחשיפה להיפגעות מעבירות מקוונות:

- **באיזו מידה אתה חושש להיפגע מעבירה מקוונת, כתוצאה משימוש באינטרנט? כגון גנבת מידע דרך אתרי אינטרנט, התחזות או איום באמצעות מערכות ממוחשבות** (במידה רבה מאוד, במידה רבה, במידה מועטה, כלל לא)

נושאים נוספים שנבחנו בקרב בני 20 ומעלה בסקר:

- **עבירות זיוף** - האם נפגעת באופן אישי ומכוון מעבירת זיוף (מסמכים, שיקים וכו')?
- **היפגעות מרעש** - באיזו תדירות נפגעת בסביבת מגוריך מרעש לאחר השעה 11 בלילה? (אף פעם, פחות מפעם בחודש, פעם או פעמיים בחודש, כל יום או כמעט כל יום)
- **בריונות בכביש** - באיזו מידה נפגעת כנהג, נוסע או הולך רגל, מהתנהגות אלימה בכביש כגון קללות, איומים, חסימת מעבר או נהיגה מסכנת? (אף פעם, פחות מפעם בחודש, פעם או פעמיים בחודש, כל יום או כמעט כל יום).