

הודעה לתקשורת

אתר: www.cbs.gov.il; דוא"ל: info@cbs.gov.il; פקס: 02-6521340

ירושלים ד' בשבט, תשפ"ב
6 בינואר, 2022
009/2022

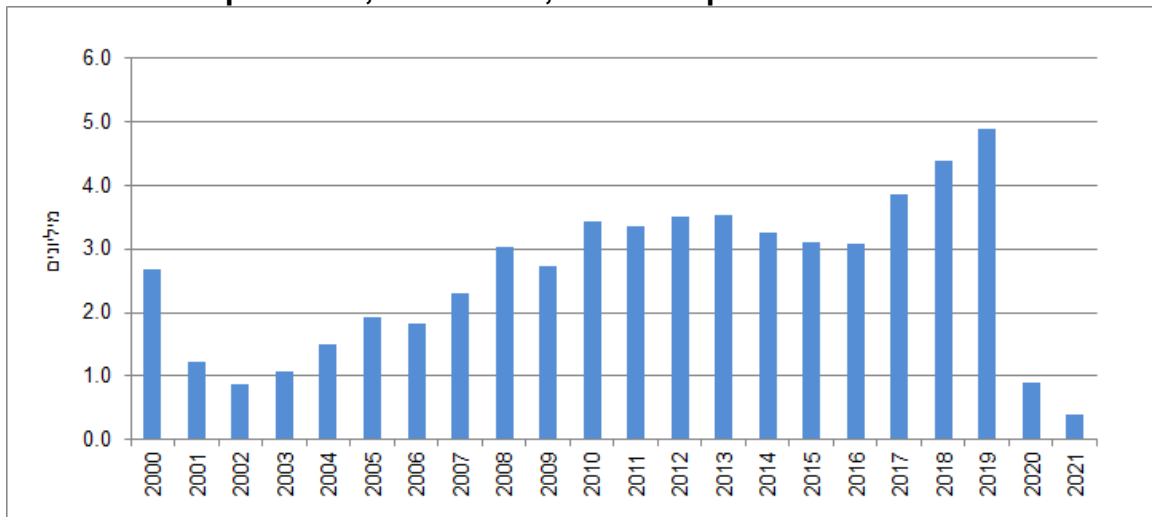
כניסות של מבקרים¹ לישראל בשנת 2021 Visitor Arrivals to Israel in 2021

2021, נתונים מקוריים (לוח 4)

- 402.3 אלף כניסות מבקרים לישראל² (887.1 אלף ב- 2020, 4.9 מיליון ב- 2019).
- 396.5 אלף כניסות תיירים³ (831.5 אלף ב- 2020, 4.6 מיליון ב- 2019).
- 5.8 אלף כניסות של מבקרי יום⁴ (55.6 אלף ב- 2020, 353 אלף ב- 2019).

משבר הקורונה, נתונים מקוריים (לוח 1)

תרשים 1 - כניסות מבקרים לישראל, 2021-2000, נתונים מקוריים



¹ נתונים על אודות מעברים של מבקרים בגבולות מתקבלים בלמ"ס על בסיס יומי מביקורת הגבולות. בלמ"ס מסווגים כמבקר (תייר או מבקר יום) את מי שנכנס לישראל באשרת תייר או באשרה של תושב ארעי (אשרה שמקבלים סטודנטים, אנשי דת וכו').

² מבקרים כוללים תיירים ומבקרי יום.

³ תיירים - מבקרים השהים בישראל ויוצאים ממנה בתאריך שונה מתאריך הכניסה.

⁴ מבקרי יום - מבקרים הנכנסים ויוצאים מישראל באותו תאריך. בקבוצה זו כלולים גם הנוסעים בשיט (תיירים בשיט חופים שנכנסים לישראל לביקורי יום ולנים באונייה).

התיירות העולמית נפגעה בצורה קשה מהתפרצות נגיף הקורונה. בישראל הוטלו בהדרגה הגבלות על כניסת זרים ממדינות מסוימות החל מסוף חודש ינואר 2020. לקראת אמצע חודש מרץ 2020 נאסרה כמעט לחלוטין כניסת זרים לישראל. עם הזמן, על אף מדיניות הגבולות הסגורים, אושרו כניסות זרים לישראל בתנאים מסוימים, באישור חריג של רשות האוכלוסין וההגירה. בשנת 2020 נרשמו 887.1 אלף כניסות.

בעקבות המשך ההגבלות על כניסת זרים לישראל, בינואר 2021 נרשמו 7.8 אלף כניסות מבקרים לישראל, בפברואר – 2.7 אלף כניסות, ובחודש מרץ נרשמו 7.1 אלף כניסות מבקרים. בשבוע הראשון של חודש אפריל 2021 עודכנו הקריטריונים לכניסת קרובי משפחה זרים של אזרחים ישראלים, ובחודש זה נרשמו 30.6 אלף כניסות מבקרים.

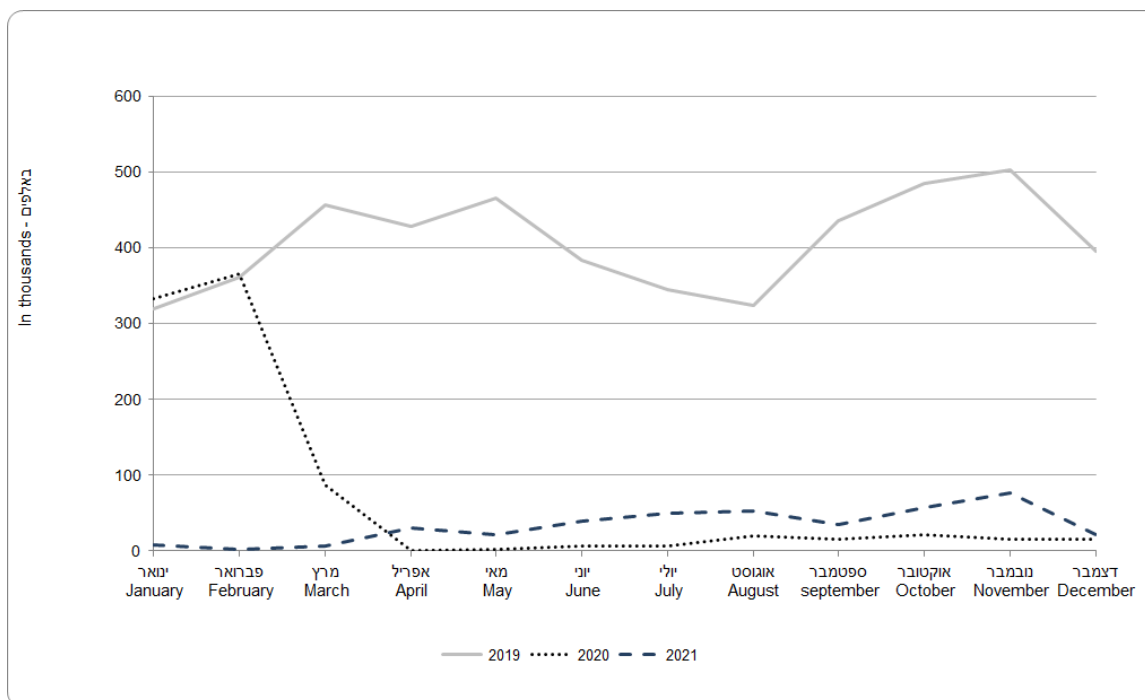
בחודש מאי נרשמו 21.9 אלף כניסות מבקרים לישראל (בין התאריכים 10-21 במאי התרחש מבצע "שומר החומות"). מסוף חודש מאי החל מתווה של כניסת קבוצות מאורגנות של תיירים מחוסנים לישראל. מתווה זה הושהה במחצית אוגוסט בעקבות העלייה בתחלואת הקורונה.

ביוני 2021 נרשמו 39.1 אלף כניסות מבקרים לישראל, ביולי נרשמו 50.1 אלף כניסות, באוגוסט נרשמו 53.4 אלף כניסות, ובספטמבר נרשמו 35.0 אלף כניסות מבקרים. במחצית השנייה של חודש ספטמבר חודש המתווה של כניסת קבוצות מאורגנות של תיירים מחוסנים לישראל. באוקטובר נרשמו 57.5 אלף כניסות.

ב-1 בנובמבר נכנס לתוקף מתווה לכניסה של תיירים בודדים לישראל, במסגרתו הותרה כניסת תיירים בודדים מחוסנים לישראל בתנאי התו הירוק ובמגבלות נוספות. ב-9 בנובמבר החל לפעול מתווה חדש לכניסה של קבוצות תיירים. המתווה מאפשר כניסה של קבוצות תיירים, המחוסנים בשני חיסונים וחלפה יותר מחצי שנה מיום קבלת החיסון השני, בתנאים והגבלות מסוימים. החל מה-28 בנובמבר, בעקבות החשש מהתפשטות זן הקורונה הדרום-אפריקאי בעולם, נאסרה כניסת זרים לישראל, למעט מקרים שאושרו על ידי ועדת חריגים.

בחודש נובמבר נרשמו 76.3 אלף כניסות מבקרים, המספר הגבוה ביותר מאז חודש מרץ 2020. בדצמבר 2021 נרשמו 20.8 אלף כניסות מבקרים לישראל. בשנת 2021 נרשמו בסך הכול 402.3 אלף כניסות מבקרים לישראל.

תרשים 2 - כניסות מבקרים לישראל, ינואר- דצמבר 2019-2021, נתונים מקוריים



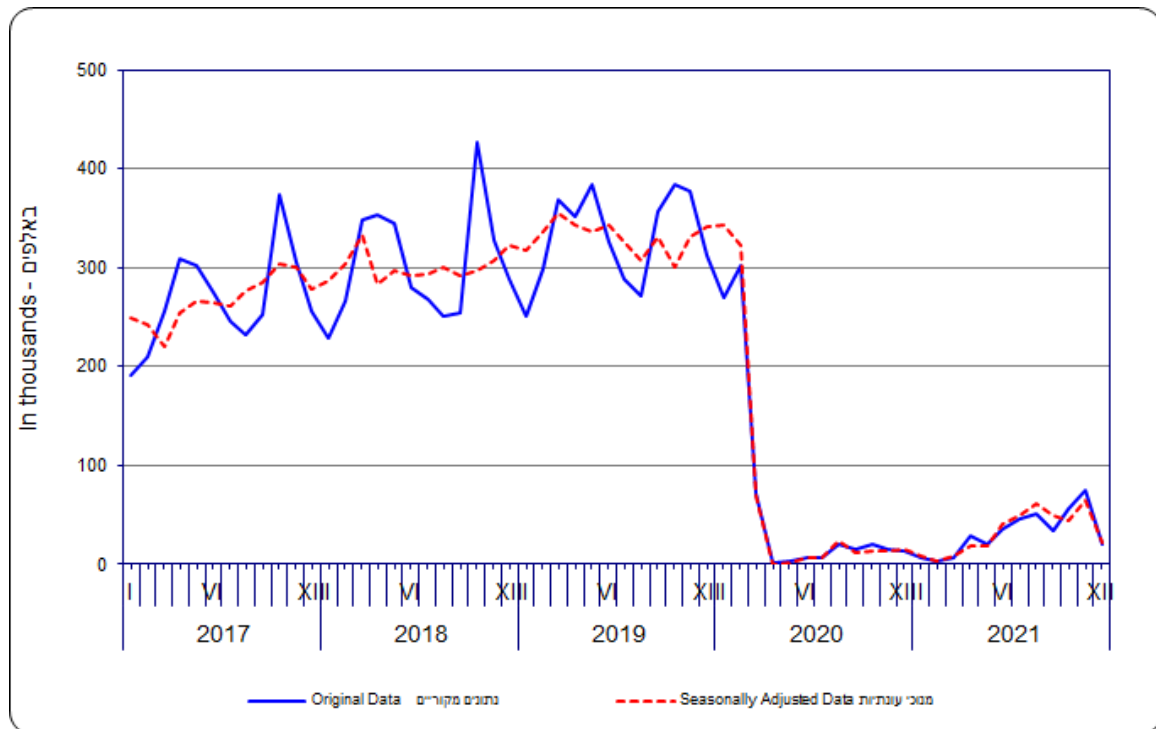
נתונים מנוכי עונתיות ומגמה⁵

כניסות תיירים בדרך האוויר

מניתוח הנתונים **מנוכי העונתיות** של כניסות תיירים בדרך האוויר עולה כי בשלושת החודשים האחרונים, אוקטובר-דצמבר 2021, נרשמו 43.5 אלף כניסות בממוצע לחודש, לעומת 52.9 אלף כניסות בממוצע לחודש בשלושת החודשים שקדמו להם, יולי-ספטמבר 2021.

⁵ נתוני הכניסות של תיירים לישראל מושפעים משינויים עונתיים, ועל כן יש לנתחם על סמך הנתונים מנוכי העונתיות והמגמה. עם זאת, יודגש כי בשל שיטת החישוב הנהוגה בלמ"ס, המגמה של החודשים האחרונים עשויה להשתנות עם קבלת נתונים חדשים או עדכון נתונים מחודשים קודמים.

תרשים 3 - כניסות תיירים בדרך האוויר, 2017-2021



עקב ירידה חדה בנתונים מאז מרץ 2020, לסדרות "כניסות תיירים", לא חושב אומדן מגמה של החודשים האלה. בחודשים הבאים, בהתאם לנתונים שיתקבלו, ייבחן פרסום האומדן.

בהודעה זו לא מופיע לוח 3 שבו מוצגים נתונים על כניסות מבקרים לפי ארץ אזרחות.

ההודעה הבאה "כניסות של מבקרים לישראל בחודש ינואר 2022" תפורסם ב-6 בפברואר 2022.

הסבר מפורט ומעודכן על תהליך ניכוי עונתיות ואמידת המגמה מתפרסם ב"[הגורמים העונתיים וגורמי ההתאמה מראש ל-2021, מגמות ל-2021-2017](#)" (באתר הלמ"ס באינטרנט בלבד)