

# הודעה לתקשורת

אתר: [www.cbs.gov.il](http://www.cbs.gov.il); דוא"ל: [info@cbs.gov.il](mailto:info@cbs.gov.il); פקס: 02-6521340

ירושלים, כ"ט בשבט, תשפ"ב  
31 בינואר, 2022  
041/2022

## משפחות בישראל - נתונים לרגל יום המשפחה Family Day - Families and Households in Israel

בישראל מציינים את יום המשפחה בכל שנה בל' בשבט, בסמוך לתאריך פטירתה של הנרייטה סאלד, שהקימה את ההסתדרות הציונית הדסה, ארגון הנשים הציוניות, וכונתה "אם הילדים". (ויקיפדיה).

- בשנת 2020 היו בישראל כ-2.17 מיליון משפחות, לעומת כ-1.83 מיליון לפני כעשור, בשנת 2011.
- המשפחה הישראלית כוללת בממוצע 3.73 נפשות, ללא שינוי בעשור האחרון.
- מגורים במסגרת משפחתית הם הנפוצים ביותר.
- כמחצית מהמשפחות מורכבות מזוג הורים ולפחות ילד אחד עד גיל 17.
- אחוז הזוגות ללא ילדים במשפחות היהודיות (כ-29%) גבוה מהאחוז במשפחות הערביות (כ-10%).
- כ-2.87 מיליון ילדים עד גיל 17 התגוררו במשפחות. מרביתם התגוררו עם שני ההורים (כ-91%), והיתר התגוררו עם הורה אחד בלבד.
- כ-12% מכלל המשפחות עם ילדים עד גיל 17, הן משפחות חד-הוריות (כ-137 אלף), בדומה לאחוז בעשור האחרון. בראש כ-87% ממשפחות אלו עמדה אישה. כ-19% מכלל האימהות החד-הוריות עם ילדים עד גיל 17, הן רווקות.
- בערים הגדולות המונות 100 אלף תושבים ויותר, האחוז הגבוה ביותר של משפחות שכוללות זוגות עם ילדים עד גיל 17 היה בבית שמש – כ-68%, לעומת כ-48% בממוצע הארצי. האחוז הגבוה ביותר של משפחות חד-הוריות עם ילדים עד גיל 17 היה בבאר שבע – 9%, לעומת כ-6% בממוצע ארצי, והאחוז הגבוה ביותר של משפחות שכוללות זוגות ללא ילדים היה בתל אביב-יפו – כ-41% לעומת 25% בממוצע ארצי.
- מספר הנפשות הממוצע למשפחה עולה ככל שרמת הדתיות גבוהה יותר, אך הפער בין דתיים לחילונים בקרב המשפחות היהודיות גבוה יותר מהפער בקרב המשפחות הערביות.
- כ-95% מהזוגות בישראל הם זוגות נשואים, והיתר (כ-101 אלף זוגות) הם זוגות חיים יחד ללא נישואין.
- בקרב הזוגות הנשואים שעובדים, חלק גדול מעבודות הבית, כגון כביסה ובישול נעשות על ידי הנשים (67%) בנוסף להשתתפותן בפרנסת המשפחה. רוב הגברים אחראים בלעדית על התיקונים בבית (80%).<sup>1</sup>

<sup>1</sup> ראו הודעה לתקשורת בנושא [שילוב חיי משפחה ועבודה וחלוקת תפקידים בבית](#).

- שני שלישים ויותר סבורים שהערכה, כבוד ונאמנות הם הסוד להצלחה של קשר זוגי, גברים ונשים בשיעורים דומים.<sup>2</sup>
- במשקי בית של זוג עם ילדים אחוז משקי הבית עם מועסקים גבוה מהאחוז במשקי בית ללא ילדים (94.2% לעומת 64.7%, בהתאמה). במשקי בית של זוג עם ילדים וגיל הילד הצעיר הוא 18-24 שנים, קיים אחוז גבוה עוד יותר של משקי בית עם מועסקים – 95.1%.
- 28.8% מהסטודנטים (גברים ונשים) שלמדו במוסדות להשכלה גבוהה בתשפ"א (2020/21) היו נשואים. אחוז הנשואות בקרב הנשים היה גבוה מאחוז הנשואים בקרב הגברים (30.1% ו-26.9%, בהתאמה). 27.5% מהסטודנטיות היו אימהות (בתואר ראשון 14.2%).
- בקרב המבוגרים תושבי ישראל העומדים לדיון, 46.9% היו רווקים, 36.3% היו נשואים, 16.0% היו גרושים ו-0.8% אלמנים.

### לסטטיסטיקל המשפחות בישראל 2017



### לסטטיסטיקל משפחתיות בקרב בני 20 ומעלה: נתונים מתוך הסקר החברתי 2019 ו-2009



<sup>2</sup> ראו הודעה לתקשורת בנושא [עזרה הדדית וקשר זוגי](#).

## הגדרות

**משק בית:** אדם אחד או קבוצת אנשים הגרים יחד בדירה אחת באופן קבוע ברוב ימות השבוע, ויש להם תקציב הוצאות משותף למזון. הם עשויים להיות קרובי משפחה, לא קרובי משפחה או צירוף של אנשים קרובים ושאינם קרובים.

**משפחה (משפחה גרעינית):** שני אנשים או יותר החולקים משק בית אחד וקשורים זה לזה כבני זוג נשואים או לא נשואים (כולל זוגות חד-מיניים) או כהורה וילד (כולל ילד מאומץ). סוגי המשפחה העיקריים הם: זוג בלבד, זוג עם ילדים (בקבוצת גיל שונות לפי גיל הילד הצעיר) או הורה יחיד (משפחה חד-הורית) עם ילדים. סוגי משפחות נוספות שהוגדרו הם: סב ו/או סבתא עם נכדים ללא הוריהם, או אחים בלבד הגרים יחד, ללא בני זוג וללא ילדים.

## משפחות

מקור הנתונים על משפחות ומשקי בית הוא סקר כוח אדם, 2020. הנתונים כוללים את כלל משקי הבית, פרט למשקי בית בקיבוצים, במוסדות, במעונות סטודנטים ובקרבת הגרים מחוץ ליישובים (בדווים בדרום).

מספר המשפחות בישראל בשנת 2020 נאמד בכ-2.17 מיליון, מהן כ-1.71 מיליון משפחות יהודיות (79%), וכ-400 אלף משפחות ערביות (כ-18%).<sup>3</sup>

מגורים במסגרת משפחה גרעינית הם הנפוצים ביותר (בקרוב כ-88% מהיהודים וכ-96% מהערבים בני 15 ומעלה).

מרבית המשפחות (כ-93% מהן) גרו במשק בית לבדן, ללא אנשים אחרים שאינם חלק מהמשפחה וללא משפחה נוספת במשק הבית. כ-3% גרו במשק בית של משפחה אחת עם אחרים וכ-4% גרו במשק בית של שתי משפחות ויותר.

<sup>3</sup> כ-57 אלף המשפחות הנתרות, הן משפחות של "אחרים" (נוצרים לא-ערבים או אנשים ללא סיווג דת).

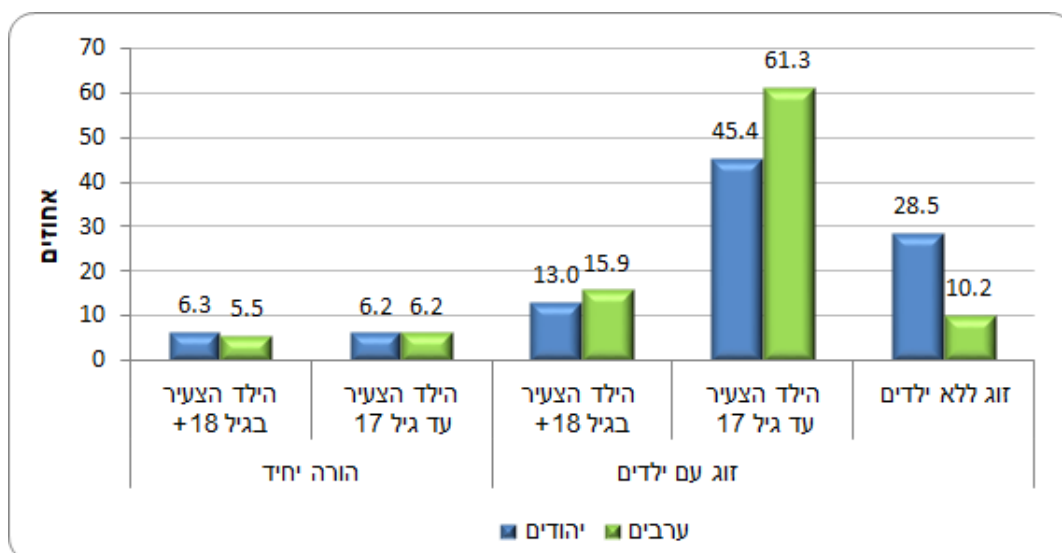
לוח א - משפחות לפי סוג משפחה, 2020

משפחות (אחוזים)	משפחות (אלפים)	סוג משפחה
100.0	2,167.5	סך הכל (1)
25.2	547.2	זוגות ללא ילדים
61.5	1,334.0	זוגות עם ילדים (בכל גיל)
48.1	1,043.2	מהם זוגות עם ילדים הילד הצעיר בגיל: עד 17
8.4	182.4	24-18
5.0	108.4	25 ומעלה
12.5	270.6	משפחות חד-הוריות (עם ילדים בכל גיל)
6.3	137.1	מהן משפחות חד-הוריות עם ילדים הילד הצעיר בגיל: עד 17
2.6	56.5	24-18
3.6	77.0	25 ומעלה

(1) כולל גם כאחוז אחד של משפחות הכוללות אחים הגרים יחד ללא הוריהם, ללא בני זוג וללא ילדים משלהם, ומשפחות של סב ו/או סבתא ונכדים בלבד, ללא הוריהם.

הרכב המשפחות בישראל שונה בין קבוצות אוכלוסייה שונות. אחוז המשפחות שבהן זוג הורים וילדים עד גיל 17 באוכלוסייה הערבית (כ-61%) גבוה מהאחוז באוכלוסייה היהודית (כ-45%). אחוז המשפחות שבהן זוג ללא ילדים גבוה יותר באוכלוסייה היהודית (כ-29%) לעומת האוכלוסייה הערבית (כ-10%). אחוז המשפחות החד-הוריות עם ילדים עד גיל 17, נמצא דומה הן באוכלוסייה היהודית והן באוכלוסייה הערבית (כ-6%).

תרשים 1 - משפחות, לפי סוג משפחה וקבוצת אוכלוסייה, 2020



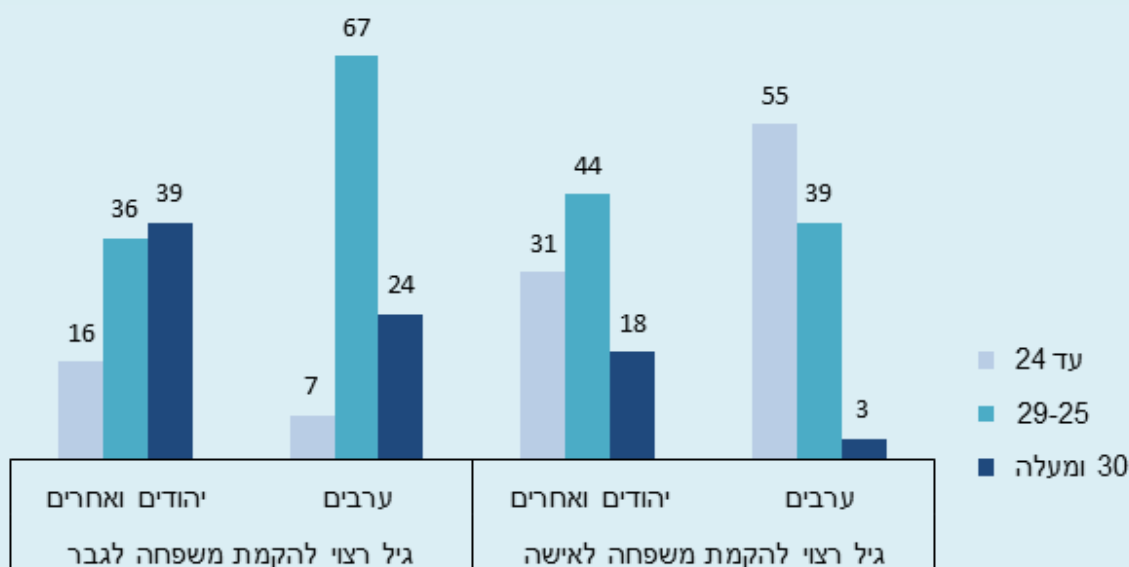
**מספר הנפשות הממוצע במשפחה** ישראלית בשנת 2020 היה 3.73 נפשות. במשפחות היהודיות היו 3.59 נפשות בממוצע, ובמשפחה הערביות – 4.43 נפשות בממוצע.  
 כ-24% מהמשפחות הערביות מונות 6 נפשות ויותר, לעומת כ-11% מהמשפחות היהודיות.

#### עמדות לגבי הגיל הרצוי להקמת משפחה<sup>4</sup>

בשנת 2019, 16% מבני 20 ומעלה היהודים והאחרים סברו כי הגיל הרצוי להקמת משפחה **לגבר** הוא עד 24, לעומת 7% בלבד מהערבים שהחזיקו בעמדה זו. בקרב היהודים והאחרים, אחוז הסוברים כי הגיל הרצוי להקמת משפחה לגבר הוא 29-25 ו-30 ומעלה היה דומה (36%-ו-39%, בהתאמה). לעומת זאת, העמדה הרווחת בקרב הערבים הייתה כי הגיל הרצוי הוא 29-25 (67%) ועוד כרבע מהם סברו כי הגיל הרצוי להקמת משפחה לגבר הוא 30 ומעלה.  
 הגיל הנתפס כגיל הרצוי להקמת משפחה לנשים צעיר מזה של גברים, הן בקרב היהודים והאחרים והן בקרב הערבים.  
 הן בקרב היהודים והאחרים והן בקרב הערבים, 5% סברו כי הגיל הרצוי להקמת משפחה **לאישה** הוא עד 19. 26% מהיהודים והאחרים סברו כי הגיל הרצוי הוא 20-24, לעומת כמחצית מהערבים. 18% מהיהודים והאחרים סברו כי הגיל הוא 30 ומעלה, לעומת 3% בלבד מהערבים.

#### תרשים 2 - בני 20 ומעלה, לפי עמדות לגבי הגיל הרצוי להקמת משפחה לגבר ולאישה\*

ולפי קבוצת אוכלוסייה, 2019, אחוזים



\* סך הכל כולל בני 20 ומעלה שלא הייתה להם דעה בנושא או שסירבו להשיב.

<sup>4</sup> נתוני העמדות מבוססים על הסקר החברתי לשנת 2019, במסגרתו רואיינו בביתם 7,575 איש בני 20 ומעלה, המייצגים כ-5.7 מיליון איש בגיל זה. בין נושאי הסקר המיוחדים בשנה זו היה נושא המשפחתיות.

## ילדים במשפחה

כ-2.87 מיליון ילדים עד גיל 17 התגוררו במשפחות. מרביתם התגוררו עם שני ההורים (כ-91%), והיתר התגוררו עם הורה אחד בלבד.

**המספר הממוצע של ילדים עד גיל 17 למשפחה עם ילדים בגיל זה, עמד בשנת 2020 על 2.43 (2.43 באוכלוסייה היהודית ו-2.53 באוכלוסייה הערבית).**  
 אחוז המשפחות הערביות עם ארבעה ילדים ויותר עד גיל 17, גבוה פי 1.2 מהאחוז באוכלוסייה היהודית.

### לוח ב - אחוז המשפחות עם ילד אחד ועם 4 ילדים ויותר, לפי קבוצת אוכלוסייה, 2020(1)

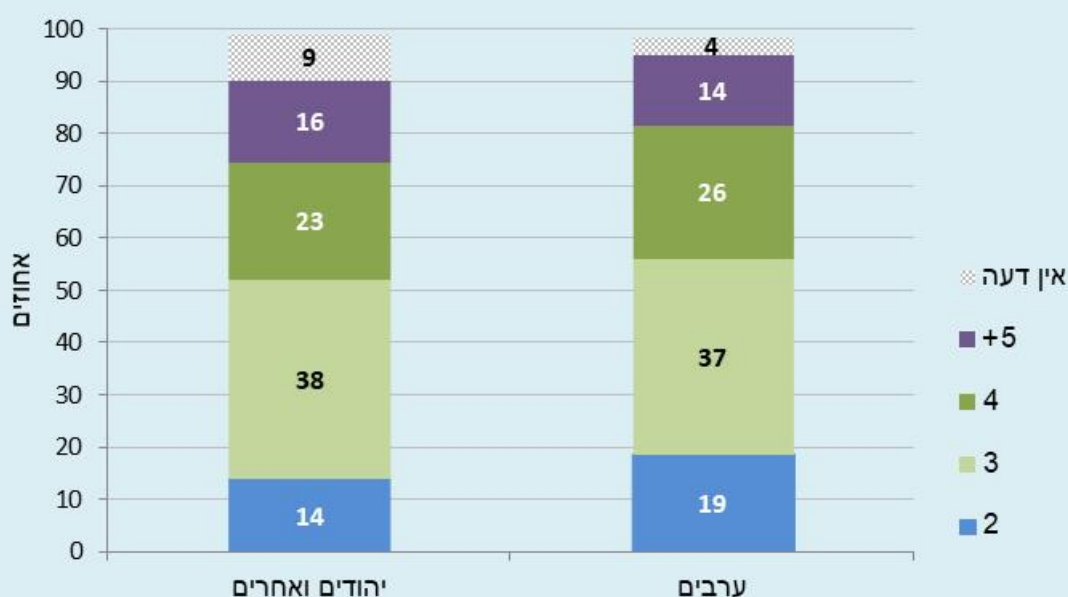
קבוצת אוכלוסייה	ילד אחד	4 ילדים ויותר
סך הכל	29.2	17.2
יהודים	29.4	16.8
ערבים	25.6	20.3

(1) במשפחות עם ילדים עד גיל 17.

### עמדות לגבי מספר הילדים הרצוי במשפחה

בשנת 2019, בקרב היהודים והאחרים ובקרב הערבים, רוב בני 20 ומעלה סברו כי מספר הילדים הרצוי למשפחה הוא שלושה-ארבעה (כ-61% ו-63%, בהתאמה). 14% מהיהודים והאחרים העדיפו שני ילדים למשפחה, לעומת 19% מהערבים.

### תרשים 3 - בני 20 ומעלה, לפי עמדות לגבי מספר הילדים הרצוי במשפחה\* ולפי קבוצת אוכלוסייה, 2019

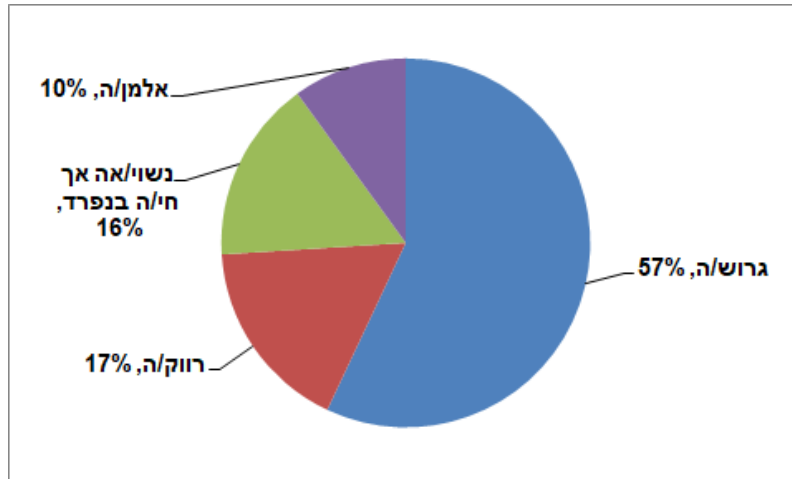


\* מספר ילדים רצוי אפס או אחד אינו מוצג בשל מיעוט מקרים.

## משפחות חד-הוריות עם ילדים עד גיל 17

ב-2020 היו כ-137 אלף משפחות חד-הוריות עם ילדים עד גיל 17 (כ-12% מכלל המשפחות עם ילדים עד גיל 17), ובהן כ-246 אלף ילדים (עד גיל 17). המספר הממוצע של ילדים עד גיל 17 במשפחות חד-הוריות בישראל היה 1.79, לעומת כ-2.52 במשפחות עם שני הורים. בראש כ-87% מהמשפחות החד-הוריות עם ילדים עד גיל 17 עמדה אישה.

### תרשים 4 - מצב משפחתי של ההורה במשפחות חד-הוריות עם ילדים עד גיל 17, 2020



בשנת 2020 היו 22.4 אלף אימהות רווקות חד-הוריות לילדים עד גיל 17 שהן כ-19% מהאימהות החד-הוריות עם ילדים בגיל זה. במחוז הדרום היה האחוז הגבוה ביותר של משפחות חד-הוריות עם ילדים עד גיל 17 – 8.3%, לעומת הממוצע הארצי – 6.3%.

### עמדות בנושאי גידול ילדים ונישואין

בשנת 2019, יותר ממחצית מבני 20 ומעלה (56%), מסכימים<sup>5</sup> כי בני זוג שרוצים ילדים חייבים להיות נשואים, 48% מהיהודים והאחרים ו-95% מהערבים; 61% מהנשואים, 49% מהרווקים ו-36% מהגרושים. 43% מבני 20 ומעלה מסכימים כי הורה יחיד מסוגל לגדל את ילדיו טוב כמו זוג הורים, יהודים ואחרים יותר מערבים (47% ו-23%, בהתאמה) ונשים יותר מגברים (50% ו-36%, בהתאמה).

### מגורי יחד של זוגות (קוהביטציה)

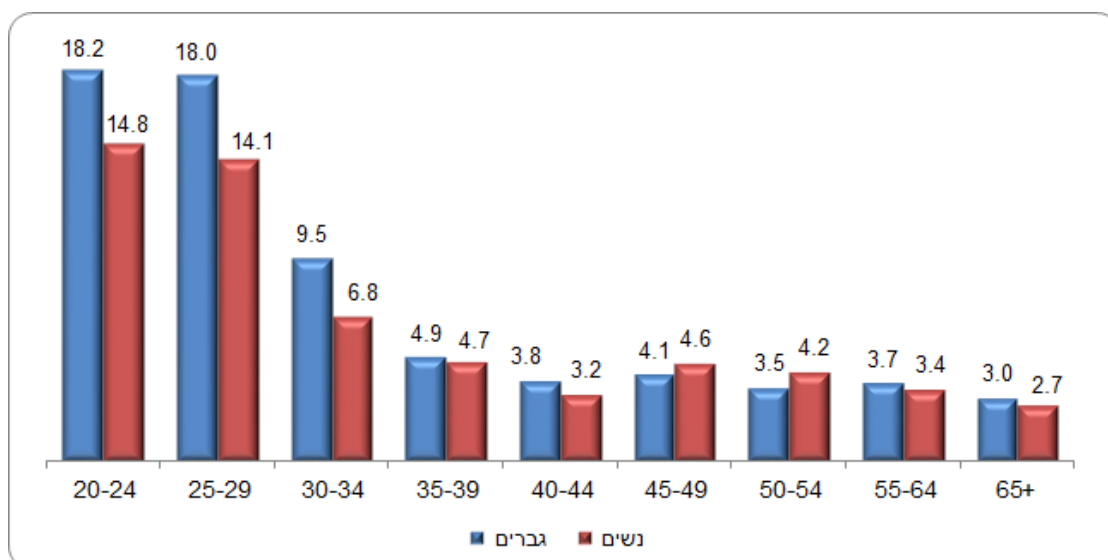
בשנת 2020 היו בישראל כ-1.88 מיליון זוגות. רוב הזוגות בישראל (כ-95%) הם זוגות נשואים זה לזה. יתר הזוגות, כ-101 אלף זוגות, הם בני זוג החיים יחד אך אינם נשואים זה לזה, כ-94 אלף מהם זוגות יהודיים<sup>6</sup> והיתר - זוגות של "אחרים".

<sup>5</sup> מסכימים מאוד או מסכימים.

<sup>6</sup> כולל זוגות שבהם רק אחד מבני הזוג יהודי.

הרכב הגילים של הזוגות היהודיים החיים במגורי יחד, צעיר משל הזוגות הנשואים. בכמחצית מזוגות אלו האישה היא מתחת לגיל 35, לעומת כ-21% בלבד מהנשים הנשואות.

#### תרשים 5 - אחוז הגברים והנשים החיים במגורי יחד מתוך כלל החיים עם בן/בת זוג (1), לפי מין וגיל, 2020



(1) כולל זוגות נשואים וזוגות לא-נשואים (במגורי יחד).

הזוגות היהודיים במגורי יחד, הם לרוב זוגות ללא ילדים (70%). לכרבע מהזוגות היהודיים הלא נשואים יש ילדים עד גיל 17 (כ-23 אלף), לעומת כמחצית מהזוגות הנשואים.

ל-9% בלבד מהזוגות היהודיים החיים במגורי יחד שבהם גיל האישה נמוך מ-35, יש ילדים עד גיל 17 החיים איתם, לעומת 79% מהזוגות היהודיים הנשואים שבהם האישה בקבוצת גיל זו.

#### פריסה גאוגרפית

מבין הערים הגדולות (המונות 100 אלף תושבים ויותר), בבית שמש ובבני ברק היה האחוז הגבוה ביותר של משפחות שכוללות זוגות עם ילדים עד גיל 17. בבאר שבע ובאשקלון היה האחוז הגבוה ביותר של משפחות חד-הוריות עם ילדים עד גיל 17. בערים תל אביב-יפו, בת ים וחיפה היה אחוז המשפחות הגבוה ביותר של זוגות ללא ילדים.

בערים הגדולות ממוצע הנפשות הגבוה ביותר למשפחה נמצא בבית שמש (5.31), בבני ברק (4.92) ובירושלים (4.24), לעומת הממוצע הארצי - 3.73.



**לוח ג - משפחות, לפי סוג משפחה וגודל משפחה  
בערים הגדולות (המונות 100 אלף תושבים ויותר), 2020**

אחוזים, אלא אם כן צוין אחרת

ממוצע נפשות למשפחה	מזה: עם ילדים 17 הורה יחיד	מזה: משפחות עד גיל זוג עם ילדים	מזה: זוגות ללא ילדים	סך הכל (1)	סך הכל (1)	עיר
<b>3.73</b>	<b>6.3</b>	<b>48.1</b>	<b>25.2</b>	<b>100.0</b>	<b>2,167.5</b>	<b>סך הכל ארצי</b>
4.24	6.9	55.4	20.1	100.0	199.0	ירושלים
2.99	7.1	35.0	40.9	100.0	117.8	תל אביב-יפו
3.05	7.6	33.8	39.1	100.0	76.6	חיפה
3.22	6.1	38.6	31.4	100.0	70.7	ראשון לציון
3.40	7.5	43.7	29.2	100.0	65.4	פתח תקווה
3.60	7.7	45.2	27.1	100.0	57.8	אשדוד
3.28	6.8	40.4	28.9	100.0	53.9	חולון
3.30	9.1	38.7	33.1	100.0	53.4	באר שבע
3.37	4.5	41.9	30.7	100.0	53.3	נתניה
3.06	7.0	38.2	37.2	100.0	42.8	רמת גן
3.28	7.4	39.5	34.5	100.0	39.3	רחובות
3.35	9.0	42.9	27.8	100.0	39.2	אשקלון
4.92	(2.1)	66.8	16.3	100.0	37.8	בני ברק
2.99	6.0	32.2	40.7	100.0	35.6	בת ים
3.33	6.2	42.4	28.9	100.0	27.2	כפר סבא
5.31	4.7	67.8	11.0	100.0	23.0	בית שמש

(1) כולל משפחות עם ילדים בגיל 18 ומעלה ומשפחות שבהן אחים ללא בני זוג וללא ילדים משלהם או סב ו/או סבתא ונכדים בלבד.

נתונים בסוגריים – נתונים החשופים לטעויות דגימה יחסיות גבוהות (בין 15% ל-30%)

ממוצע הנפשות הגבוה ביותר למשפחה במחוזות המגורים השונים נמצא באזור יהודה והשומרון (4.85 נפשות למשפחה), כמעט פי 1.5 מהממוצע במחוז תל אביב (3.29).

#### לוח ד - משפחות וגודל משפחה לפי מחוז, 2020

ממוצע נפשות למשפחה	סך הכל (אלפים)	מחוז
3.58	565.2	המרכז
3.29	370.4	תל אביב
3.89	337.6	הצפון
3.86	295.3	הדרום
3.42	271.4	חיפה
4.31	241.9	ירושלים
4.85	85.8	אזור יהודה והשומרון (1)

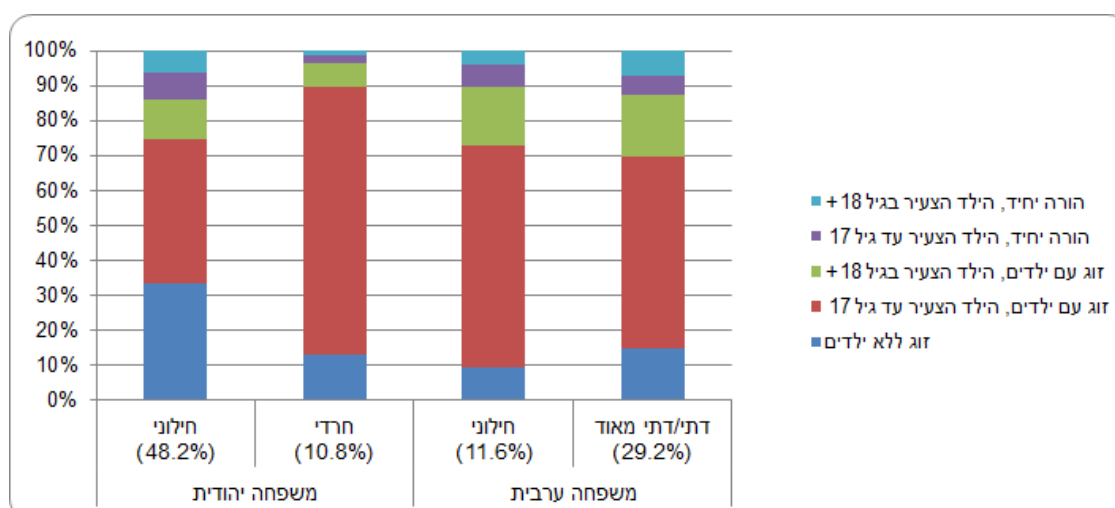
(1) יישובים ישראליים

#### משפחות לפי אורח חיים מבחינה דתית<sup>7</sup>

במשפחות החרדיות באוכלוסייה היהודית נמצא החלק היחסי הגבוה ביותר של משפחות שבהן זוג עם ילדים עד גיל 17, באוכלוסייה הערבית – חלקן היחסי של משפחות אלו גבוה בכל רמות הדתיות.

זוג ללא ילדים ומשפחה חד-הורית הם סוגי המשפחות הרווחות יותר בקרב יהודים חילוניים בהשוואה לשאר רמות הדתיות. זוג עם ילדים מעל גיל 18 רווח מעט יותר בקרב הערבים – הן במשפחות החילוניות והן במשפחות הדתיות והדתיות מאוד.

#### תרשים 6 - משפחות, לפי אורח חיים מבחינה דתית, סוג משפחה וקבוצת אוכלוסייה, 2020

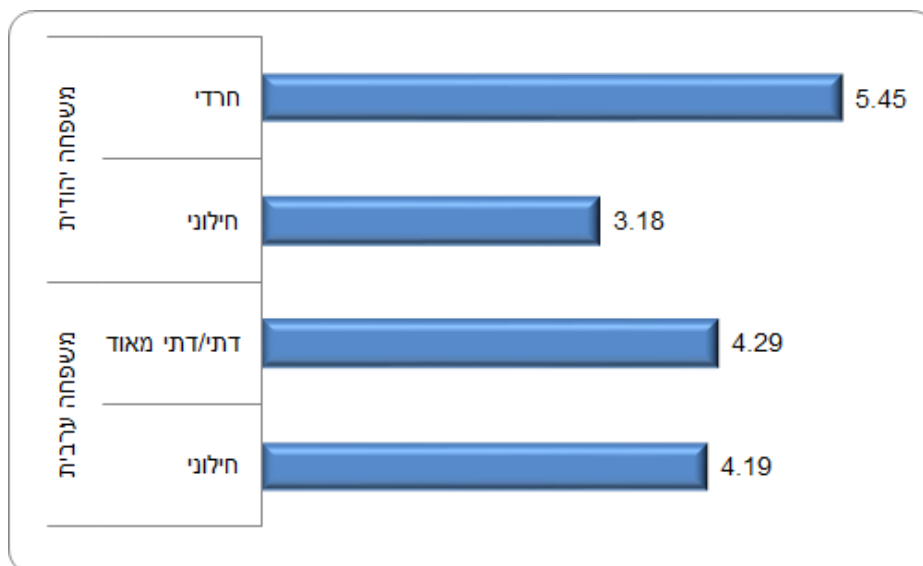


<sup>7</sup> אורח חיים מבחינה דתית של הגרים בדירה – בסקר כוח אדם נציג של משק הבית מוסר מידע על אורח החיים מבחינה דתית של כל הגרים בדירה.

המשפחות הערביות גדולות יותר מהמשפחות היהודיות. בשתי האוכלוסיות נמצא דפוס דומה של עלייה במספר הנפשות הממוצע למשפחה ככל שרמת הדתיות גבוהה יותר, אך עדיין הפער בין דתיים לחילונים בקרב המשפחות היהודיות גבוה יותר מהפער בקרב המשפחות הערביות.

### תרשים 7 - גודל משפחה (מספר נפשות) ממוצע, לפי אורח חיים מבחינה דתית וקבוצת אוכלוסייה,

2020



### משקי בית

בשנת 2020 היו כ-2.71 מיליון משקי בית בישראל, מהם כ-2.12 מיליון משקי בית "משפחתיים" וכ-590 אלף משקי בית "לא משפחתיים" (רובם משקי בית של אנשים הגרים לבד - כ-539 אלף).  
 74.6% מכלל משקי הבית כללו משפחה אחת בלבד, 2.1% כללו משפחה אחת ואחרים, 1.6% כללו שתי משפחות ויותר. 21.7% ממשקי הבית הם משקי בית "לא משפחתיים", רובם משקי בית של אנשים הגרים לבד (19.9% מכלל משקי הבית).

## מועסקים במשקי בית

סקר כוח אדם הוא המקור העיקרי למידע על כוח העבודה בישראל והוא נערך באופן שוטף על ידי הלמ"ס. במהלך שנת 2020 רואיינו בממוצע בכל חודש באופן שוטף כ-18,400 בני 15 ומעלה. אוכלוסיית הסקר כוללת את התושבים הקבועים של מדינת ישראל, כמו גם תיירים ותושבים ארעיים השוהים בישראל יותר משנה ברציפות. הסקר מאפשר לעקוב אחר ההתפתחות בכוח העבודה, גודלו ותכונותיו, היקף האבטלה ועוד. בשנת 2020 היו בישראל 2.71 מיליון משקי בית. 78.1% מהם – 2.12 מיליון – היו משקי בית עם מועסקים. נפשות בגיל עבודה במשקי בית: ב-2.21 מיליון משקי בית הייתה לפחות נפש אחת בגיל עבודה (כלומר מגיל 15 ועד גיל הפרישה לגמלאות: 67 - לגברים, 62 - לנשים), וב-89.9% ממשקי בית אלו היה מועסק אחד לפחות. בכ-495 אלף משקי בית התגוררו רק אנשים שאינם בגיל עבודה, כלומר גברים בני 67 ומעלה, נשים בנות 62 ומעלה וילדים עד גיל 14. מספר משקי הבית היהודיים הגיע ל-2.22 מיליון. אחוז משקי הבית עם מועסקים הגיע ל-78.9%. ב-1.76 מיליון משקי בית הייתה לפחות נפש אחת בגיל עבודה, ו-92.3% מתוכם היו משקי בית עם מועסקים. מספר משקי הבית הערביים הגיע לכ-420 אלף. אחוז משקי הבית עם מועסקים הגיע ל-72.9%. בכ-388 אלף משקי בית ערביים הייתה לפחות נפש אחת בגיל עבודה, ומתוכם 78.7% היו משקי בית עם מועסקים. האחוז הגבוה ביותר של משקי בית עם מועסקים היה באזור יהודה והשומרון – 89.4%. במחוז המרכז הגיע אחוז זה ל-81.2% (בנפת רמלה – 85.3%). האחוז הנמוך ביותר היה במחוז חיפה – 74.3% (בנפת חיפה – 71.8%). גם במחוז הצפון האחוז היה נמוך – 75.3%. בערים הגדולות שבהן מתגוררים 100,000 תושבים ויותר, נרשם האחוז הגבוה ביותר של משקי בית עם מועסקים בבני ברק – 82.5%, בתל אביב-יפו – 81.3% ובבית שמש – 80.8%. האחוז הנמוך ביותר של משקי בית עם מועסקים היה בבתי ים – 70.6% ובחיפה – 71.9%.

## מועסקים לפי סוג משק בית

86.5% ממשקי הבית ה"משפחתיים" (שיש בהם לפחות משפחה אחת) היו משקי בית עם מועסקים, לעומת 52.4% בלבד ממשקי הבית ה"לא משפחתיים", עקב חלקם הגדול של אנשים שאינם בגיל העבודה בקבוצה זו. במשקי בית של זוג עם ילדים אחוז משקי הבית עם מועסקים גבוה מהאחוז במשקי בית ללא ילדים (94.2% לעומת 64.7%, בהתאמה). במשקי בית של זוג עם ילדים וגיל הילד הצעיר הוא 18-24 שנים, קיים אחוז גבוה עוד יותר של משקי בית עם מועסקים – 95.1%. 84.8% מהמשפחות החד-הוריות היו משפחות עם מועסקים. אחוז משקי הבית עם מועסקים עולה ככל שעולה גילו של הילד הצעיר. (תופעה זו קיימת בתעסוקת נשים באופן כללי.) במשקי בית של משפחות חד-הוריות שבהן גיל הילד הצעיר הוא 0-4 שנים, 79.5% הם משקי בית עם מועסקים. לעומת זאת, במשקי בית שבהם גיל הילד הצעיר הוא 15-17 שנים, עולה אחוז משקי הבית עם מועסקים ל-85.3%.

## צפיפות דיור

56.4% ממשקי הבית גרו בצפיפות של פחות מנפש לחדר. במשקי בית יהודיים ממוצע הנפשות לחדר ב-2020 היה 0.79. במשקי בית ערביים ממוצע הנפשות לחדר הגיע ל-1.32 (מוסלמים – 1.38, דרוזים – 1.06, נוצרים – 1.01). ממוצע החדרים לנפש יורד ככל שעולה מספר הנפשות במשק הבית. אצל יהודים ממוצע חדרים של 2.94 במשקי בית של נפש אחת, לעומת ממוצע של 0.57 במשקי בית של 7 נפשות ויותר. אצל הערבים, ממוצע חדרים של 2.60 במשקי בית של נפש אחת, לעומת ממוצע של 0.48 במשקי בית של 7 נפשות ויותר.

## השכלה גבוהה

### סטודנטים נשואים בתשפ"א (2020/21)

28.8% מהסטודנטים (גברים ונשים) שלמדו במוסדות להשכלה גבוהה<sup>8</sup> בתשפ"א היו נשואים ו-67.3% היו רווקים (בנוסף על כך, היו 2.2% גרושים, 1.5% ללא מצב משפחתי ידוע ו-0.1% אלמנים). אחוז הנשואות בקרב הנשים היה גבוה מאחוז הנשואים בקרב הגברים (30.1% ו-26.9%, בהתאמה). אחוז הנשואים (גברים ונשים בכל התארים) בקרב היהודים והאחרים (29.6%) היה גבוה מאחוז הנשואים בקרב הערבים (27.7%). נראה שהסיבה לכך היא שהגיל החציוני של הסטודנטים היהודים והאחרים היה גבוה מזה של הסטודנטים הערבים – 33.4 לעומת 31.7, בהתאמה. בקרב הערבים הייתה שונות באחוז הנשואים – מ-32.6% אצל הדרוזים (גיל חציוני 33.6) ל-19.0% אצל הנוצרים (גיל חציוני 36.8). אחוז הנשואים (גברים ונשים בכל התארים) הגבוה ביותר היה בקרב סטודנטים באוניברסיטה הפתוחה (62.7%). אחוז הנשואים באוניברסיטאות (24.8%) היה דומה לזה שבמכללות האקדמיות (25.0%), אם כי במכללות האקדמיות ניכר שוני בין המכללות האקדמיות הלא-מתוקצבות (30.5%) למכללות האקדמיות המתוקצבות (20.9%). אחוז הנשואים (גברים ונשים בכל התארים) הגבוה ביותר היה בקרב סטודנטים לחינוך והכשרה להוראה (49.8%). אחריהם היו סטודנטים למדעי הרוח הכלליים (43.8%) ולעסקים ומדעי הניהול (34.3%). אחוז הנשואים הנמוכים ביותר נרשמו בקרב סטודנטים לאמנות, אומנויות ואמנות שימושית (12.2%) ובקרב סטודנטים למתמטיקה, סטטיסטיקה ומדעי המחשב (12.4%). בקרב הסטודנטים לתואר ראשון עמד חלקם של הנשואים (גברים ונשים) על 18.2% (גיל חציוני 28.7), ואילו בקרב סטודנטים לתואר שני ושלישי עמד האחוז על כ-53% (52.6% בתואר שני ו-53.3% בתואר שלישי). בקרב סטודנטים לתואר השני ניכר הבדל בין סטודנטים לתואר שני ברפואה (M.D.) לבין סטודנטים אחרים לתואר שני. אחוז הנשואים בקרב הסטודנטים לתואר שני ברפואה (23.7%) היה גבוה מאחוז הנשואים בקרב הסטודנטים לתואר הראשון (18.2%), אם כי הפרש בגילים החציוניים לא היה גבוה (29.9 לעומת 28.7).

<sup>8</sup> נתוני הסטודנטים אינם כוללים את הסטודנטים לתואר ראשון באוניברסיטה הפתוחה, אלא אם כן צוין אחרת. לאוניברסיטה הפתוחה מאפיינים המייחדים אותה מיתר המוסדות להשכלה גבוהה. הדבר בא לידי ביטוי בתהליכי הקבלה של הסטודנטים ובמהלך לימודיהם, בהרכב אוכלוסיית הסטודנטים ועוד.

בהתאמה). לעומת זאת, אחוז הנשואים בקרב יתר הסטודנטים לתואר שני (54.2%) היה דומה מאוד לזה שבתואר שלישי (53.3%), על אף שגילם החציוני היה נמוך יותר בשנה (36.1 לעומת 37.1, בהתאמה).

### סטודנטיות אימהות בתשפ"א (2020/21)

מתוך כלל הסטודנטיות שלמדו במוסדות להשכלה גבוהה בתשפ"א היו 30.1% נשואות ו-65.8% רווקות. נוסף על כך, 2.7% היו גרושות ו-1.2% ללא מצב משפחתי ידוע. 27.5% מהסטודנטיות היו אימהות, מהן 86.9% היו נשואות, 7.8% גרושות, 4.7% רווקות ו-0.7% אלמנות. מתוך הסטודנטיות שלא היו אימהות, 89.0% היו רווקות ו-8.6% נשואות.

אחוז האימהות בקרב הסטודנטיות היהודיות והאחרות (28.1%) היה גבוה מאחוז האימהות בקרב הסטודנטיות הערביות (26.5%). נראה שההבדל נובע מכך שהגיל החציוני של הסטודנטיות היהודיות והאחרות היה גבוה מזה של הסטודנטיות הערביות (36.9 לעומת 32.1, בהתאמה). בקרב הסטודנטיות הערביות הייתה שונות באחוז האימהות – מ-27.4% אצל המוסלמיות (גיל חציוני 31.4) ל-21.2% אצל הנוצריות (גיל חציוני 37.4).

כאמור, 27.5% מהסטודנטיות שלמדו בתשפ"א במוסדות להשכלה גבוהה היו אימהות. אחוז האימהות הגבוה ביותר היה באוניברסיטה הפתוחה – 69.1%. באוניברסיטאות ובמכללות האקדמיות (המתוקצבות והלא-מתוקצבות) היו האחוזים נמוכים הרבה יותר. אחוז האימהות באוניברסיטאות עמד על 22.9%, ואילו במכללות האקדמיות ניכר שוני רב בין המכללות המתוקצבות (17.7%) למכללות הלא-מתוקצבות (30.6%).

אחוזי האימהות הגבוהים ביותר היו בקרב סטודנטיות למדעי הרוח הכלליים (45.5%) וסטודנטיות לחינוך והכשרה להוראה (45.4%). אחוזי האימהות הנמוכים ביותר נרשמו בקרב סטודנטיות למתמטיקה, סטטיסטיקה ומדעי המחשב (7.5%), סטודנטיות להנדסה ואדריכלות (7.6%) וסטודנטיות לרפואה (11.7%).

גם בגיל החציוני של הסטודנטיות האימהות נרשמו הבדלים גדולים בין התחומים. כך למשל הגיל החציוני של סטודנטיות לשפות, ספרויות ולימודים רגיונליים היה 44.9, לעומת 30.5 בקרב סטודנטיות לרפואה.

14.2% מהסטודנטיות לתואר ראשון היו אימהות וגילן החציוני עמד על 31.7 לעומת 23.6 בקרב הסטודנטיות לתואר ראשון שלא היו אימהות. בין הסטודנטיות לתואר שני ניכר הבדל בין סטודנטיות לתואר שני ברפואה (M.D.) לבין סטודנטיות לתואר שני במקצוע אחר. 16.0% מהסטודנטיות לרפואה היו אימהות (וגילן החציוני היה 30.7), ואילו 55.6% מיתר הסטודנטיות לתואר שני היו אימהות, וגילן החציוני היה גבוה הרבה יותר (37.8). לעומת זאת, אחוזי האימהות בקרב הסטודנטיות לתואר שלישי ולתעודת הוראה עמדו על 61.9% ועל 64.8%, בהתאמה, וגילן החציוני היה 38.7 ו-36.2, בהתאמה.

## מוביליות בין-דורית (דור ראשון להשכלה הגבוהה)

מערכת ההשכלה הגבוהה עברה מהפכה משמעותית בעשורים האחרונים: הרחבת הנגישות להשכלה גבוהה, פתיחתן של המכללות האקדמיות ופיזורן הגאוגרפי מצפון ועד דרום, ופתיחת תחומי לימודים באזורים מרוחקים מהמרכז. כל אלה יחד הביאו לכך שמערכת ההשכלה הגבוהה נגישה כיום לאוכלוסיות שלא נהגו בעבר לפקוד את שעריה. כדי לבדוק את הנושא מנקודת מבט חשובה נוספת, נבדקו שיעוריהם של הסטודנטים שהם דור ראשון בהשכלה הגבוהה בקרב הלומדים החדשים לתואר ראשון.

42.3% מהסטודנטים החדשים לתואר ראשון<sup>9</sup> בשנת תשפ"א (2020/21) היו דור ראשון להשכלה הגבוהה (בנוסף ל-6.7% שאין מספיק מידע עליהם). כ-30% מהסטודנטים החדשים באוניברסיטאות (29.6%) היו דור ראשון להשכלה הגבוהה, לעומת מחצית בשאר סוגי המוסדות – 48.8% במכללות האקדמיות המתוקצבות, 50.2% במכללות האקדמיות הלא-מתוקצבות ו-52.1% במכללות האקדמיות לחינוך.

בתחומי חינוך והכשרה להוראה ועסקים ומדעי הניהול יותר מ-50% מהסטודנטים החדשים היו דור ראשון להשכלה הגבוהה – 53.4% ו-52.9%, בהתאמה. ברפואה עמד חלקם על 13.2%.<sup>10</sup> בתחום עסקים ומדעי הניהול נרשמו הבדלים בין האוניברסיטאות (40.8% דור ראשון) למכללות האקדמיות (57.5% במכללות המתוקצבות ו-54.6% במכללות הלא מתוקצבות). גם בתחום מקצועות עזר רפואיים היו הבדלים גדולים: באוניברסיטאות שליש (33.4%) היו דור ראשון להשכלה הגבוהה ואילו במכללות האקדמיות לסוגיהן – כ-47%.

---

<sup>9</sup> סטודנט חדש לתואר ראשון הוא מי שלמד לראשונה במוסד להשכלה גבוהה בישראל (לא כולל לימודים קודמים באוניברסיטה הפתוחה), כלומר סטודנט שלא הופיע במידע המנהלי בשנים קודמות (לא כולל האוניברסיטה הפתוחה). המונח אינו מתייחס לסטודנטים באוניברסיטה הפתוחה. לדוגמה, מי שלמד בשנת הלימודים תש"ף לתואר ראשון באוניברסיטה הפתוחה, ובשנת תשפ"א למד לתואר ראשון באוניברסיטה אחרת – ייחשב לסטודנט חדש לתואר ראשון רק בשנת תשפ"א.

<sup>10</sup> לא ידועה השכלת ההורים של 7.7% מהסטודנטים בתחום חינוך והכשרה להוראה, 10.2% בתחום עסקים ומדעי הניהול ו-2.1% בתחום הרפואה.

## תושבי ישראל עומדים לדין במשפטים פליליים לפי מצב משפחתי<sup>11</sup>

24.3 אלף עומדים לדין במשפטים פליליים – שהם תושבי ישראל – קיבלו פסק דין בשנת 2019. מתוכם 22.4 אלף מבוגרים ו-1.9 אלף קטינים.<sup>12</sup>

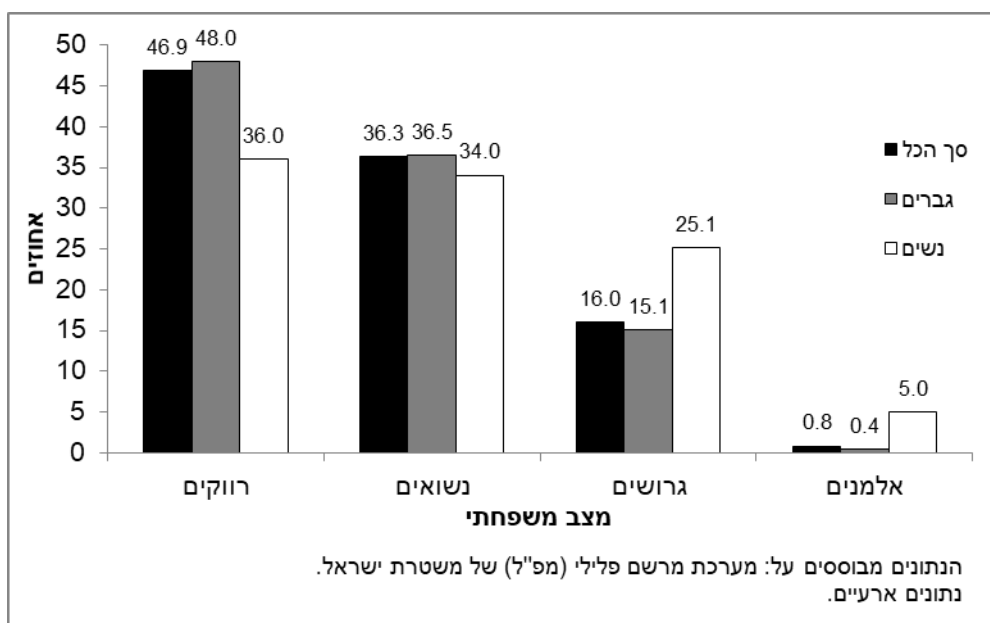
מתוך 22.4 אלף המבוגרים העומדים לדין, הרוב הגדול הם גברים (20.5 אלף – 91.4%), ואילו פחות מעשירית הן נשים (1.9 אלף – 8.6%).

בקרב המבוגרים תושבי ישראל העומדים לדין, 46.9% היו רווקים, 36.3% היו נשואים, 16.0% היו גרושים ו-0.8% – אלמנים.

בקרב המבוגרים העומדים לדין נמצאו הבדלים במצב המשפחתי בין גברים לנשים העומדים לדין. אחוז הרווקים בקרב כלל הגברים המבוגרים העומדים לדין (48.0%) היה גבוה בהרבה מאחוז הרווקות בקרב כלל הנשים המבוגרות העומדות לדין (36.0%). באחוז הנשואים לא נמצאו הבדלים משמעותיים בין המינים (36.5% בקרב גברים ו-34.0% בקרב נשים). ואולם, אחוז הגרושים היה נמוך באופן משמעותי בקרב הגברים מהאחוז בקרב הנשים (15.1% לעומת 25.1%, בהתאמה), וכך גם אחוז האלמנים (0.4% לעומת 5.0%, בהתאמה).

### תרשים 8 - מבוגרים תושבי ישראל העומדים לדין במשפטים פליליים לפי מין ולפי מצב משפחתי,

שנת פסק דין 2019



מפילוח של המבוגרים תושבי ישראל שעמדו לדין פלילי בשנת פסק דין 2019 לפי קבוצת אוכלוסייה ומצב משפחתי, עולה כי בקרב יהודים ואחרים אחוז הרווקים (51.5%) גבוה מאחוז הנשואים (27.3%), הגרושים

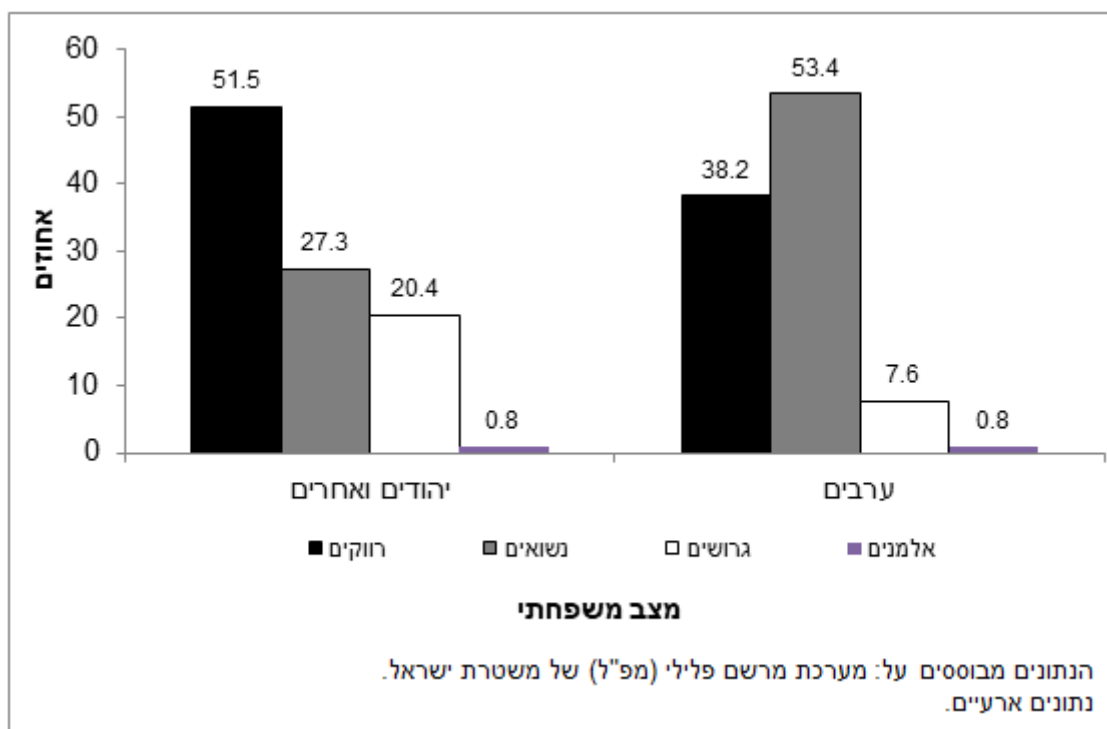
<sup>11</sup> הנתונים מבוססים על מערכת מרשם פלילי (מפ"ל) של משטרת ישראל, ומעודכנים למאי 2021. נתוני שנת פסק דין 2019 הם נתונים ארעיים.

<sup>12</sup> בנוסף על כך, היו 7.4 אלף עומדים לדין במשפטים פליליים, שקיבלו פסק דין בשנת 2019 שהם אינם תושבי ישראל. בהודעה זו הנתונים מתייחסים לאוכלוסיית תושבי ישראל בלבד.



(20.4%) והאלמנים (0.8%). לעומת זאת, בקרב הערבים שהועמדו לדין, אחוז הנשואים (53.4%), גבוה מאחוז הרווקים (38.2%), הגרושים (7.6%) והאלמנים (0.8%). כלומר, בקרב יהודים ואחרים מרבית העומדים לדין רווקים ואילו בקרב ערבים מרבית העומדים לדין נשואים.

### תרשים 9 - מבוגרים תושבי ישראל העומדים לדין במשפטים פליליים לפי קבוצת אוכלוסייה ולפי מצב משפחתי, שנת פסק דין 2019



בקרב 22.4 אלף תושבי ישראל המבוגרים העומדים לדין, 89.6% הורשעו בדין פלילי (20.1 אלף). לא נמצאו הבדלים משמעותיים בבחינת אחוז ההרשעה לפי מצב משפחתי: 91.0% מהנשואים הורשעו, לעומת 90.5% מהאלמנים, 89.1% מהגרושים ו-88.7% מהרווקים. כשבוחנים את המבוגרים שהורשעו בדין, לפי קבוצת העבירה העיקרית שבה הורשעו, נמצאו הבדלים משמעותיים לפי המצב המשפחתי.

- **עבירות כלפי הסדר הציבורי** היו הנפוצות ביותר בקרב כלל המבוגרים שהורשעו בדין (27.8%). עבירות אלו היו נפוצות במיוחד בקרב הרווקים (31.4%).
- בקרב כלל המבוגרים שהורשעו בדין, 19.9% הורשעו בגין **עבירות מוסר** הכוללות בעיקר עבירות סמים. עבירות אלו היו נפוצות בעיקר בקרב הרווקים (27.7%).
- אחוז המורשעים בגין **עבירות רכוש** בקרב כלל המבוגרים שהורשעו בדין היה 16.4%. אחוז זה היה גבוה באופן משמעותי בקרב הרווקים (18.8%) וגבוה אף יותר בקרב הגרושים (19.3%).
- 16.4% מכלל המבוגרים שהורשעו בדין, הורשעו בגין **עבירות כלפי גופו של אדם**. עבירות אלו היו נפוצות בעיקר בקרב הגרושים (22.0%).

- 9.3% מכלל המבוגרים שהורשעו בדין, הורשעו בגין **עבירות רישוי**. אחוז המורשעים בגין עבירות רישוי היה גבוה באופן משמעותי בקרב הנשואים (20.4%), וגבוה אף יותר בקרב האלמנים (45.7%).

**תרשים 10 - מבוגרים תושבי ישראל המורשעים בדין במשפטים פליליים לפי מצב משפחתי ולפי קבוצת העבירה החמורה ביותר, שנת פסק דין 2019**

