

# הודעה לתקשורת

אתר: [www.cbs.gov.il](http://www.cbs.gov.il); דוא"ל: [info@cbs.gov.il](mailto:info@cbs.gov.il); פקס: 02-6521340

ירושלים, ט' באדר א' התשפ"ב  
16 בפברואר 2022  
058/2022

## החשבונות הלאומיים לשנת 2021 Israel's National Accounts -2021

התוצר המקומי הגולמי עלה ב-8.1% בשנת 2021 בהשוואה לשנת 2020 שהתאפיינה בהתכווצות הפעילות הכלכלית שנגרמה ממשבר הקורונה ונקיטת הצעדים של הממשלה לבלימת הנגיף.

שנת 2021 לעומת שנת 2020 שינוי כמותי באחוזים:

- עלייה של 8.1% בסך התוצר המקומי הגולמי ועלייה של 6.3% בתוצר לנפש
- עלייה של 7.8% בסך התוצר המקומי הגולמי למעט מיסים על היבוא
- עלייה של 11.7% בהוצאה לצריכה פרטית ועלייה של 9.9% בהוצאה לצריכה פרטית לנפש
- עלייה של 10.5% בהשקעות בנכסים קבועים
- עלייה של 2.9% בהוצאה לצריכה ציבורית
- עלייה של 13.6% ביצוא הסחורות והשירותים
- עלייה של 18.7% ביבוא הסחורות והשירותים

הרבעון הרביעי של שנת 2021 לעומת הרבעון השלישי של שנת 2021 (שינוי מנוכה עונתיות בחישוב שנתי<sup>1</sup>):

- עלייה של 16.6% בתמ"ג.
- עלייה של 17.1% בתמ"ג למעט מיסים על היבוא.
- עלייה של 19.2% בהוצאה לצריכה פרטית.
- עלייה של 14.1% בהשקעות בנכסים קבועים.
- עלייה של 17.3% בהוצאה לצריכה ציבורית.
- עלייה של 26.3% ביצוא הסחורות ושירותים.
- עלייה של 25.5% ביבוא הסחורות והשירותים.

<sup>1</sup> שינויים בחישוב שנתי:  $1 - \left(\frac{X_t}{X_{t-1}}\right)^4$ , כאשר X היא סדרה רבעונית מנוכת עונתיות במחירי 2015, ו t הוא הרבעון

הנאמד. החישוב נועד להציג את השינוי בין תקופות בקנה מידה אחיד, ברמה שנתי, לצורך ביצוע השוואות.

## למצגת חשבונות לאומיים 2021

לאור המצב והאתגרים באמידת התוצר המקומי הגולמי ומרכיביו בתקופה מיוחדת זו שבה אי הוודאות גדולה מהרגיל, יתכנו עדכונים משמעותיים יותר מהמקובל בפרסומים הבאים. אומדן הרבעון השלישי עודכן בצורה משמעותית בעיקר בעקבות הוספת הנתון הגבוה של הרבעון הרביעי. האומדן הבא שיתבסס על נתונים שלמים יותר יתפרסם ב-10.3.2022.

## מידע כללי על מדיניות העדכונים

### החשבונות הלאומיים לשנת 2021

#### המקורות העומדים לרשות המשק (התוצר המקומי הגולמי והיבוא)

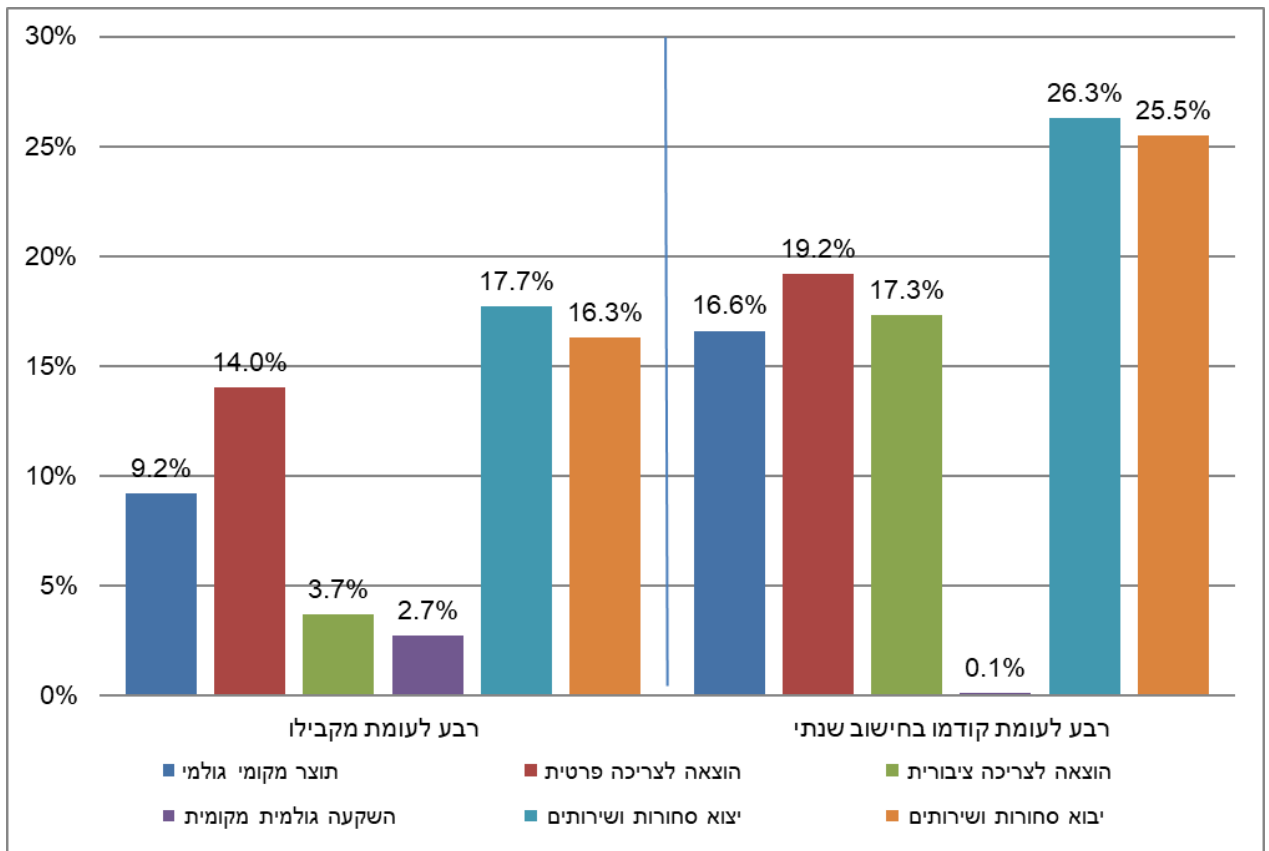
התוצר המקומי הגולמי, במחירים קבועים עלה בשנת 2021 ב-8.1% לעומת שנת 2020, לאחר ירידה של 2.2% בשנת 2020.

האוכלוסייה בישראל גדלה בשנת 2021 ב-1.7%, כך שהתוצר המקומי הגולמי לנפש עלה ב-6.3% לאחר ירידה של 3.9% בשנת 2020. התוצר לנפש בשנת 2021 הסתכם ב-165,942 ש"ח, במחירים שוטפים. לשם השוואה, לפי תחזיות ה-OECD עלה התמ"ג לנפש בארצות הארגון ב-5.0% בממוצע בשנה זו.

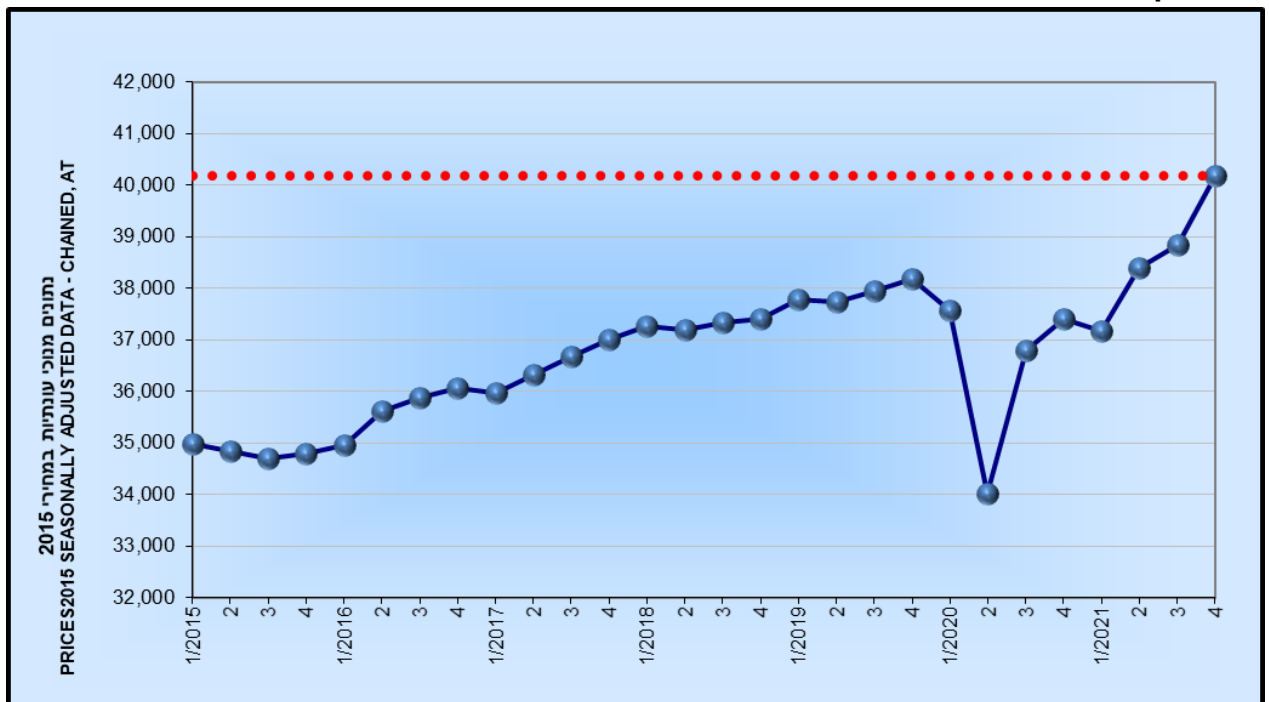
נתונים מנוכי עונתיות על התפתחות התוצר לפי רבעונים מראים שברבעון הרביעי של שנת 2021 גדל התוצר המקומי הגולמי ב-16.6% בחישוב שנתי. פירוט נוסף של הנתונים הרבעוניים של התמ"ג ורכיביו בלוחות 5-1.

## תוצר מקומי גולמי ומרכיביו

נתונים מנוכי עונתיות, אחוז השינוי רבע 4/2021

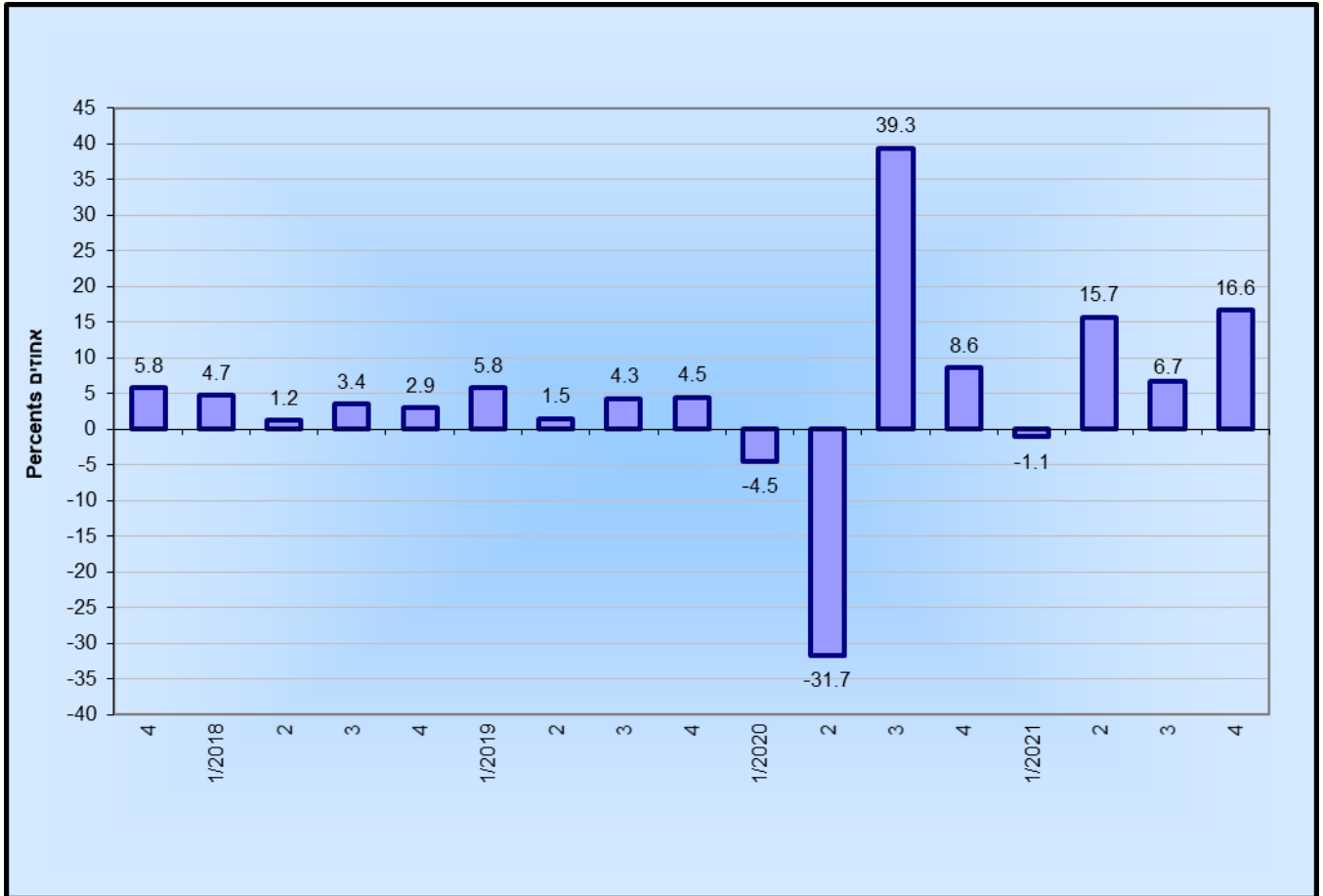


## תוצר מקומי גולמי לנפש - נתונים מנוכי עונתיות.



## להלן פירוט נוסף של האומדנים לשנת 2021 לעומת שנת 2020:

תוצר מקומי גולמי - מנוכי עונתיות  
שינוי כמותי לעומת רבעון קודם בחישוב שנתי



### התוצר בענפי המשק

תוצר ענף השירותים הציבוריים והקהילתיים, הנאמד על פי תשלומי השכר בממשלה, ברשויות המקומיות ובמוסדות ללא כוונת רווח (שרוב מימונם ע"י הממשלה) – עלה בשנת 2021 ב-5.3% לאחר ירידה של 3.1% אשתקד.

התוצר העסקי במחירי בסיס (שווה לתוצר המקומי, במחירי שוק, פחות מיסים ששולמו על מוצרים בתוספת תמיכות על המוצרים שהתקבלו ע"י היצרנים) עלה בשנת 2021 ב-9.2%.

השינויים באחוזים בתוצר העסקי ורכיביו במחירי בסיס בשנת 2021 לעומת שנת 2020:

סה"כ המגזר העסקי ומזה ענפים נבחרים:

שנה	סה"כ מגזר עסקי	תעשייה, כריה וחציבה	בינוי	מסחר, שירותי אוכל והארוחה	מידע ותקשורת	שירותי תחבורה, אחסנה, דואר ובלדרות	שירותים פיננסיים, שירותים עסקיים אחרים
2019	4.2	1.1	3.9	2.2	15.1	-1.1	4.1
2020	-2.5	0.8	-4.1	-8.1	7.9	-19.6	-1.2
2021	9.2	5.6	8.3	10.7	7.0	15.3	12.6

### יבוא הסחורות והשירותים

יבוא הסחורות והשירותים עלה בשנת 2021 ב-18.7%, לאחר ירידה של 9.5% בשנת 2020.

יבוא השירותים עלה ב- 22.3%. העלייה ביבוא השירותים משקפת עלייה של 18.2% ביבוא השירותים למעט תיירות, כאשר יבוא שירותי התיירות שנפגע בצורה חמורה ממשבר הקורונה עלה ב-74.4% בשנת 2021 לאחר הירידה החדה של 77.9% בשנת 2020, אך עדין נמוך ב- 61.4% מיבוא שירותי התיירות בשנת 2019.

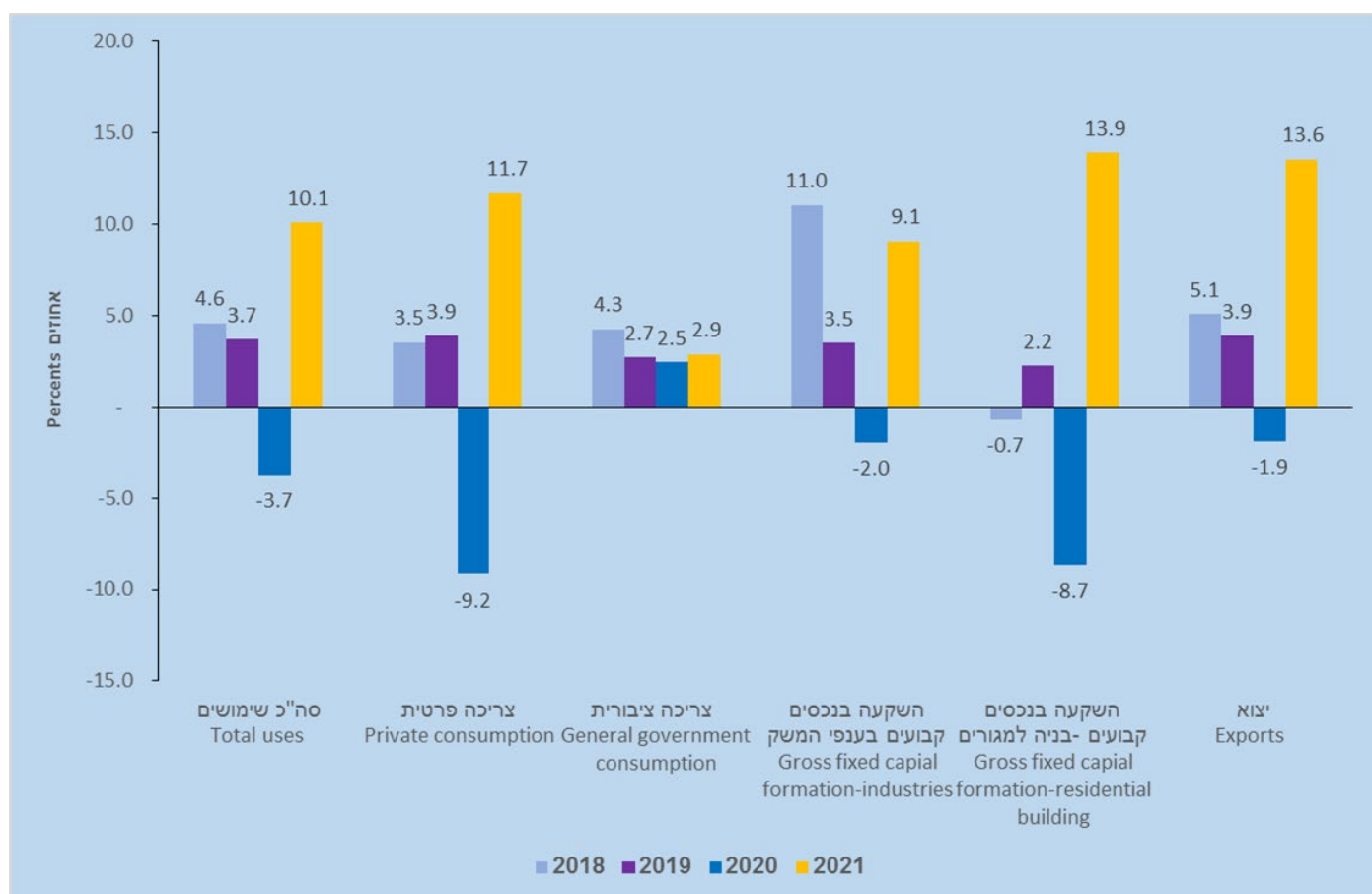
יבוא הסחורות האזרחיות עלה ב-18.5% והיבוא הביטחוני ירד ב-12.3%.

יבוא הסחורות והשירותים למעט יבוא ביטחוני, אוניות, מטוסים ויהלומים עלה בשנת 2020 ב-18.3%.

סך המקורות שעמדו לרשות המשק מתוצר מקומי ומיבוא עלה בשנת 2021 ב-10.1% לאחר ירידה של 3.7% בשנת 2020.

## שימושים במקורות (ההוצאות לצריכה, להשקעה וליצוא)

### שימושים במקורות



### ההוצאה לצריכה פרטית

ההוצאה לצריכה פרטית עלתה ב-11.7% בשנת 2021 לאחר הירידה החדה של 9.2% בשנת 2020.

הצריכה הפרטית לנפש עלתה ב-9.9% בשנת 2021.

העלייה בהוצאה לצריכה הפרטית לנפש בשנת 2021 משקפת עלייה של 7.1% בצריכה פרטית שוטפת לנפש (ההוצאות למזון, משקאות וטבק, לשירותים אישיים, לדיור, לדלק וחשמל לאחזקת בית, ולמוצרי תעשייה לצריכה שוטפת):

ההוצאה לצריכת השירותים השונים לנפש עלתה ב-16.1% לאחר ירידה של 27.9% בשנת 2020.

ההוצאה לצריכת מזון, משקאות וטבק לנפש עלתה ב-4.2% בשנת 2021.

ההוצאה למוצרים בני-קיימה למחצה לנפש (ההוצאה על הלבשה והנעלה, טקסטיל לבית, כלי עבודה ובית קטנים חשמליים, מוצרי בידור ופנאי וחפצים אישיים) עלתה בשנת 2021 ב-26.0% כאשר ההוצאה על הלבשה והנעלה עלתה ב-28.7%.

ההוצאה למוצרים בני-קיימה לנפש עלתה ב-18.0% וכללה עלייה בהוצאות לרכישת כלי רכב לשימוש פרטי של 16.3%

## ההוצאה לצריכה ציבורית

ההוצאה לצריכה ציבורית עלתה השנה ב-2.9%, בהמשך לעלייה של 2.5% בשנת 2020.

ההוצאה לצריכה האזרחית עלתה ב-4.2%, כאשר הקניות נטו עלו ב-2.6% ומשקפות בין היתר את המשך ההוצאות החריגות של הממשלה בעקבות משבר הקורונה עבור הצטיידות רפואית. התמורה לשכירים (שמשקפת את שעות העבודה בפועל) הכלולה בהוצאה לצריכה האזרחית עלתה ב-6.1% לאחר ירידה של 4.2% בשנת 2020 שנגרמה בעקבות המגבלות שחלו על העסקת העובדים במהלך שנה זו.

ההוצאה לצריכה ביטחונית ירדה ב-2.0% בהמשך לירידה של 0.6% בשנת 2020.

## השקעות בנכסים קבועים

ההשקעה בנכסים קבועים (ההשקעה בבתי מגורים והשקעות ענפי המשק בבנייה, בציוד וכלי תחבורה) עלתה בשנת 2021 ב-10.5%, לאחר ירידה של 4.0% בשנת 2020.

ההתאוששות בשעות העבודה בענף הבינוי שחלה לאחר הפגיעה בענף בעקבות ההגבלות במשק בשנת 2020 (ביחוד ברבעון השני) גרמה לעלייה משמעותית בהשקעות בבניה:

ההשקעות בבניה למגורים עלו ב-13.9%. ההשקעות בבניה לא למגורים ועבודות בנייה אחרות עלו 6.0%.

ההשקעות ברכישת כלי תחבורה יבשתיים עלו ב-42.7% לאחר הירידה החדה של 28.7% בשנת 2020. ההשקעות במכונות וציוד אחר (לא כולל ציוד ICT - ציוד ענפי טכנולוגיות המידע והתקשורת) עלו ב-11.5% בשנת 2021 כאשר ההשקעות בענפי ה-ICT עלו ב-21.9%.

ההשקעה במוצרי קניין רוחני עלתה ב-5.2% בשנת 2021, כאשר השקעות בתוכנה תרמו רבות לעלייה זו.

## יצוא הסחורות והשירותים

יצוא הסחורות והשירותים עלה השנה ב-13.6% (העלייה הגבוהה ביותר מאז 2010), לאחר ירידה של 1.9%

בשנת 2020. היצוא התעשייתי (למעט יהלומים) עלה השנה ב-7.2% בהמשך לעלייה של 3.7% אשתקד.

יצוא השירותים עלה ב-17.4% כאשר ההכנסות מיצוא שירותי תיירות, שנפגעו קשות ממשבר הקורונה, ירדו ב-28.0% בהמשך לירידה של 77.2% בשנת 2020. לעומת זאת יצוא שירותים למעט תיירות וחברות הזנק, שכולל בעיקר שירותי תוכנה ומחקר, עלה ב-16.0%.

יצוא היהלומים עלה בצורה משמעותית וכמוהו גם יצוא חברות ההזנק כך שהיצוא ללא יהלומים וחברות הזנק עלה ב-10.8%.

## סיכומים נוספים של שנת 2021:

ההכנסה המקומית הגולמית הריאלית המביאה בחשבון את השפעת השינויים בתנאי הסחר הבינלאומי על ההכנסה – עלתה בשנת 2021 ב- 7.9%, קצב ירידה נמוך יותר מקצב עליית התוצר (שעלה כאמור ב-8.1%), עקב הרעה בתנאי הסחר.

### גירעון המגזר הממשלתי

בשנת 2021 הסתכם המאזן השוטף של המגזר הממשלתי בגירעון של 61.0 מיליארדי ש"ח לעומת גירעון של 129.0 מיליארדי ש"ח בשנת 2020. במונחי תוצר הסתכם הגירעון בחשבון השוטף ב- 2021 ב-3.9% מהתמ"ג, לעומת גירעון של 9.2% ב- 2020. הירידה בגרעון השוטף של המגזר הממשלתי בשנת 2021 נובעת מצמצום ההוצאות החריגות שהיו לממשלה בשנת 2020 בעקבות משבר הקורונה. ההוצאות כוללות בין היתר תשלומי חל"ת, מענקים לעסקים ולעצמאים, מענק לכל אזרח והצטיידות רפואית. במקביל לכך הירידה בגרעון בשנה זו מושפעת גם מעלייה בהכנסות (בעיקר הכנסות מרכוש וממסים). הגירעון בחשבון השוטף שווה להכנסות השוטפות פחות ההוצאות השוטפות של כל הגופים במגזר הממשלתי: הממשלה, המוסד לביטוח לאומי, הרשויות המקומיות, המוסדות הלאומיים ומלכ"רים שמקבלים את רוב מימונם מהממשלה.

**ההכנסות השוטפות** בשנת 2021 עלו ב- 17.7% לעומת ירידה של 2.7% בשנת 2020. העלייה בסך ההכנסות השוטפות נבעה מעלייה בגביית מסים והכנסה מרכוש.

**סך ההוצאות השוטפות במגזר הממשלתי** עלה השנה ב- 2.8% לאחר עלייה של 14.0% ב- 2020. העלייה משקפת עלייה של 57.6% בהוצאות ריבית לצד צמצום ההוצאות הקשורות להתמודדות עם משבר הקורונה.

**ההוצאה לצריכה ציבורית**, שמהווה 55.4% מסך ההוצאות השוטפות של המגזר הממשלתי, עלתה בשנת 2021 ב- 4.1% במחירים שוטפים (2.9% במחירים קבועים).

**המאזן הכולל של המגזר הממשלתי**, המתקבל כסיכום של המאזן בחשבון השוטף והמאזן בחשבון ההון (הכולל הכנסות והוצאות הון ועסקאות הקשורות להשקעה בנכסים לא פיננסיים), הסתכם ב- 2021 בגרעון של 4.0% מהתוצר בהשוואה ל- 10.8% בשנת 2020. הירידה בגרעון הכולל נובעת מצמצום הגרעון השוטף (כפי שהוסבר לעיל) ועלייה בהיקף העסקאות הקשורות להשקעה בנכסים לא פיננסיים לא מיוצרים, כגון מכירת קרקע.

### מחירים

**מחירי הסחורות והשירותים במשק** עלו השנה ב- 2.3%. מחירי כלל הסחורות והשירותים במשק כוללים מחירי מוצרים ושירותים מייצור מקומי ומיבוא לכל השימושים – צריכה פרטית וציבורית, השקעות בבנייה, בציוד, בכלי תחבורה, במלאי וביצוא. **מחירי יבוא הסחורות והשירותים** עלו ב-1.0%. **כך שמחירי התוצר המקומי** עלו השנה ב-2.6%.

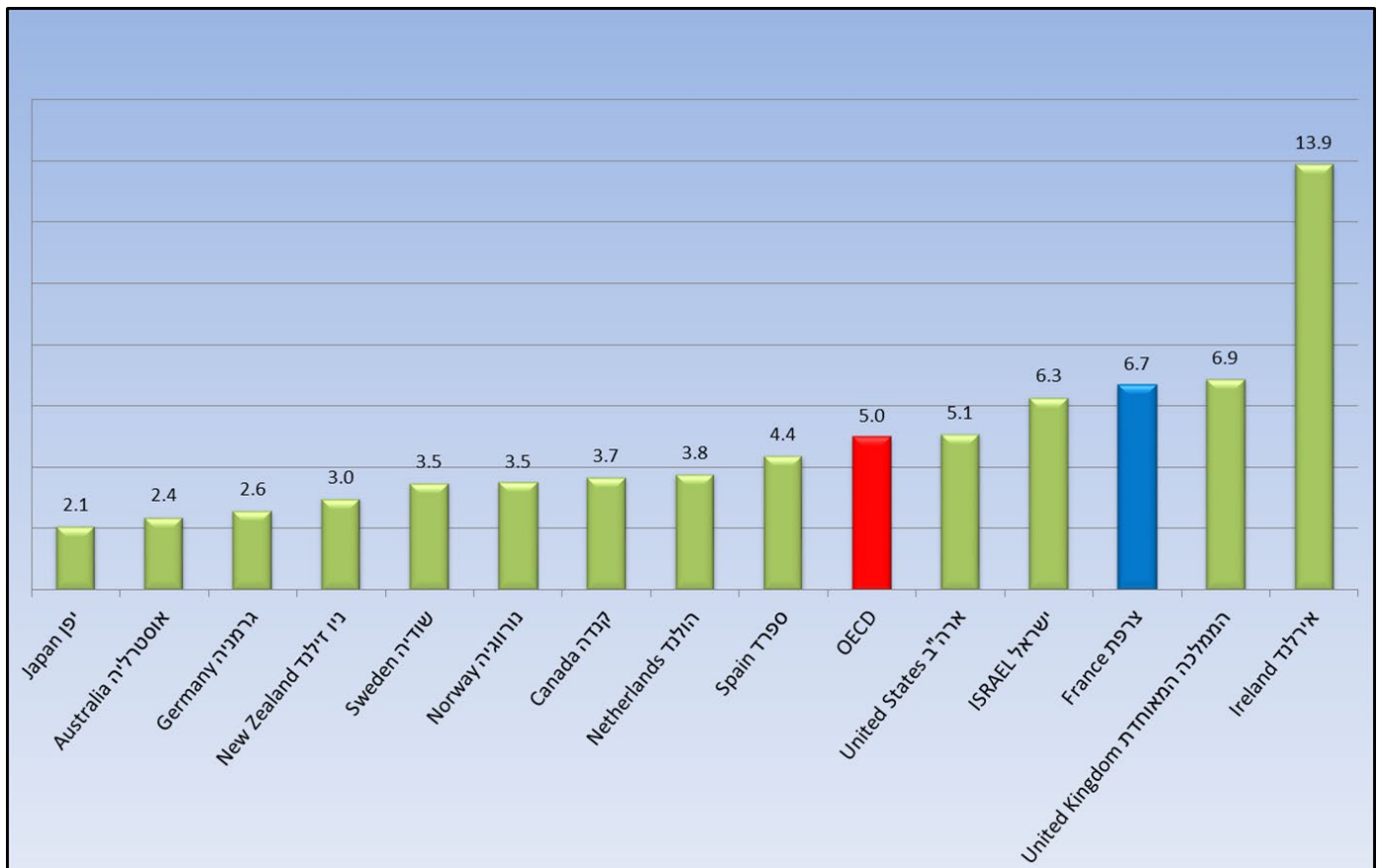


## השוואה בין-לאומית

משבר הקורונה הינו משבר עולמי שהשפיע על הכלכלה העולמית. מידת ההשפעה תלויה בין היתר במועד שבו הטיילו הממשלות את ההגבלות על המשק.

### תוצר מקומי גולמי לנפש שנת 2021

שינוי כמותי לעומת שנת 2020, באחוזים



מקור: תחזיות OECD ולשכות מרכזיות לסטטיסטיקה של חלק מהמדינות נכון ל-15.2.2022