



הלשכה המרכזית לסטטיסטיקה
Central Bureau of Statistics
دائرة الإحصاء المركزية

סיכום השנה הכלכלית 2021

ניצן שכטר, מנהלת תחום בכיר חשבונות לאומיים

16.2.2022 | כנס סיכום השנה הכלכלית 2021

מה במצגת?



16.2.2022 | כנס סיכום השנה הכלכלית 2021

הלשכה המרכזית לסטטיסטיקה



שנת 2021 שנה שניה למשבר הקורונה...

16.2.2022 | כנס סיכום השנה הכלכלית 2021

הלשכה המרכזית לסטטיסטיקה

שינויים לעומת הטיפול במשבר בשנת 2020:

עדכון שיטת ניכוי עונתיות

- עד רבע רביעי 2019 (כולל) הניכוי מתבסס על גורמי העונתיות שחושבו על סמך הנתונים הידועים עד סוף הרבעון הרביעי של שנת 2019 כך שנתוני השנים הבאות לא השפיעו על ניכוי העונתיות של שנים אלו. כתוצאה מכך הנתונים מנוכי העונתיות יתעדכנו רק כאשר הנתונים המקוריים יתעדכנו.
- החל מרבע ראשון 2020 הנתונים מנוכי העונתיות חושבו ע"י החלפת הנתונים המקוריים החריגים לתקופה זו ע"י נתונים חזויים שהתקבלו ממודל שהותאם לסדרה בתקופה של עד סוף הרבעון הרביעי של שנת 2019 והפעלת השיטה הרגילה של חישוב נתונים מנוכי עונתיות, כפי שהייתה מקובלת לפני פרוץ המשבר.

המשך הטיפול בדומה לשנת 2020 (תזכורת):

חשבונות הממשלה:

- סיוע לעסקים – סובסידיה בייצור
- סיוע לעצמאים – סובסידיה בייצור
- חל"ת – סובסידיה בייצור

מועסקים ותמורה לעבודה:

- עובדים בחל"ת מוגדרים כמועסקים הנעדרים זמנית ממקום עבודתם
- חל"ת טופל כסובסידיה לייצור מהממשלה למעסיק המועברת כשכר למועסקים.

תחזיות:

בוטלה התחזית השנתית של התמ"ג בסיום השנה האזרחית.

הרבעון הרביעי של שנת 2021

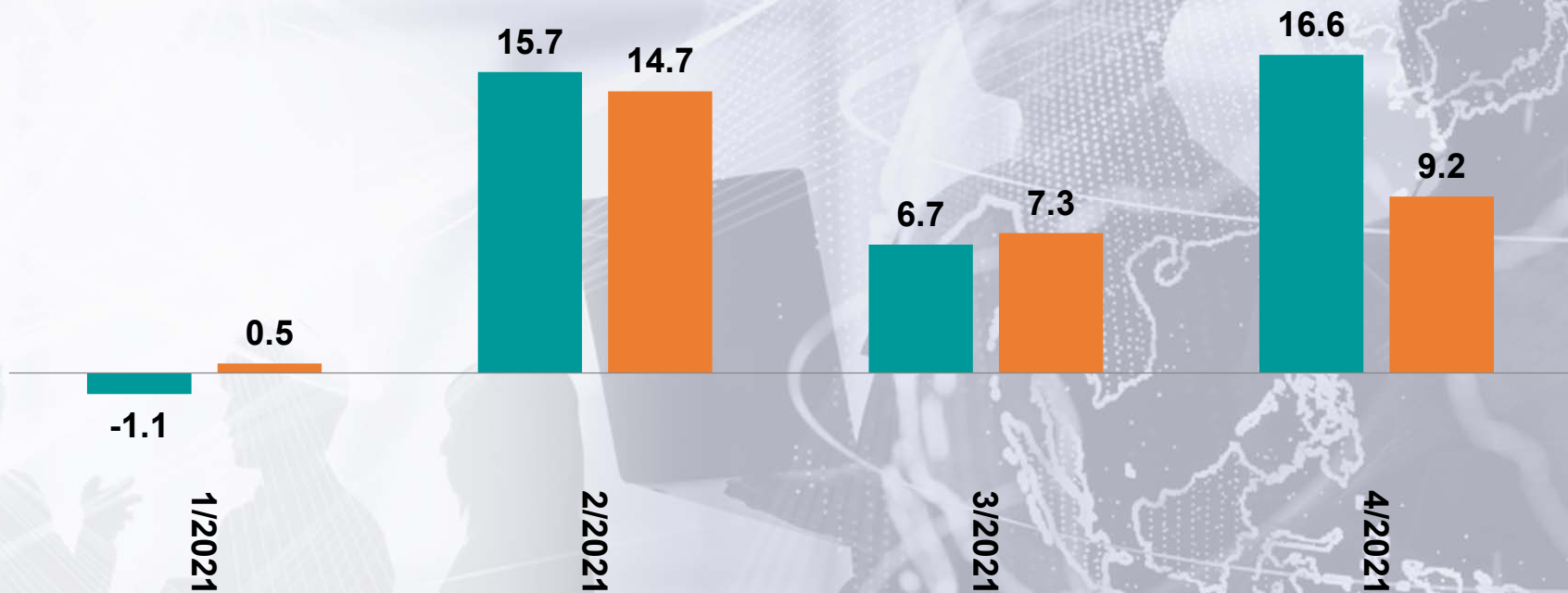
16.2.2022 | כנס סיכום השנה הכלכלית 2021

הלשכה המרכזית לסטטיסטיקה

התוצר המקומי הגולמי

נתונים מנוכי עונתיות, השינוי הכמותי באחוזים

■ רבע לעומת קודמו, בחישוב שנתי ■ רבע לעומת מקבילו

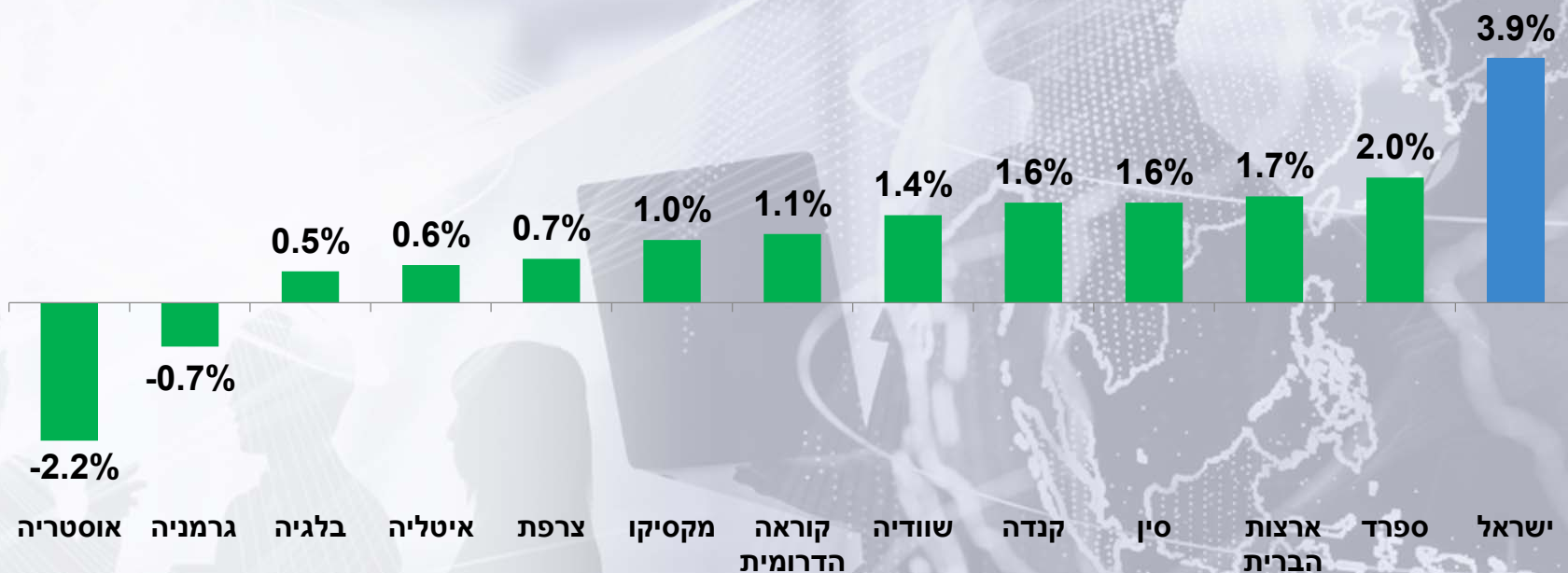


16.2.2022 | כנס סיכום השנה הכלכלית 2021

הלשכה המרכזית לסטטיסטיקה

התוצר המקומי הגולמי

השוואה בינלאומית – רבעון 4 2021 לעומת רבעון 3
מנכה עונתיות השינוי הכמותי בחישוב רבעוני באחוזים



16.2.2022 | כנס סיכום השנה הכלכלית 2021

הלשכה המרכזית לסטטיסטיקה

התוצר המקומי הגולמי לנפש

נתונים מנוכי עונתיות - ש"ח



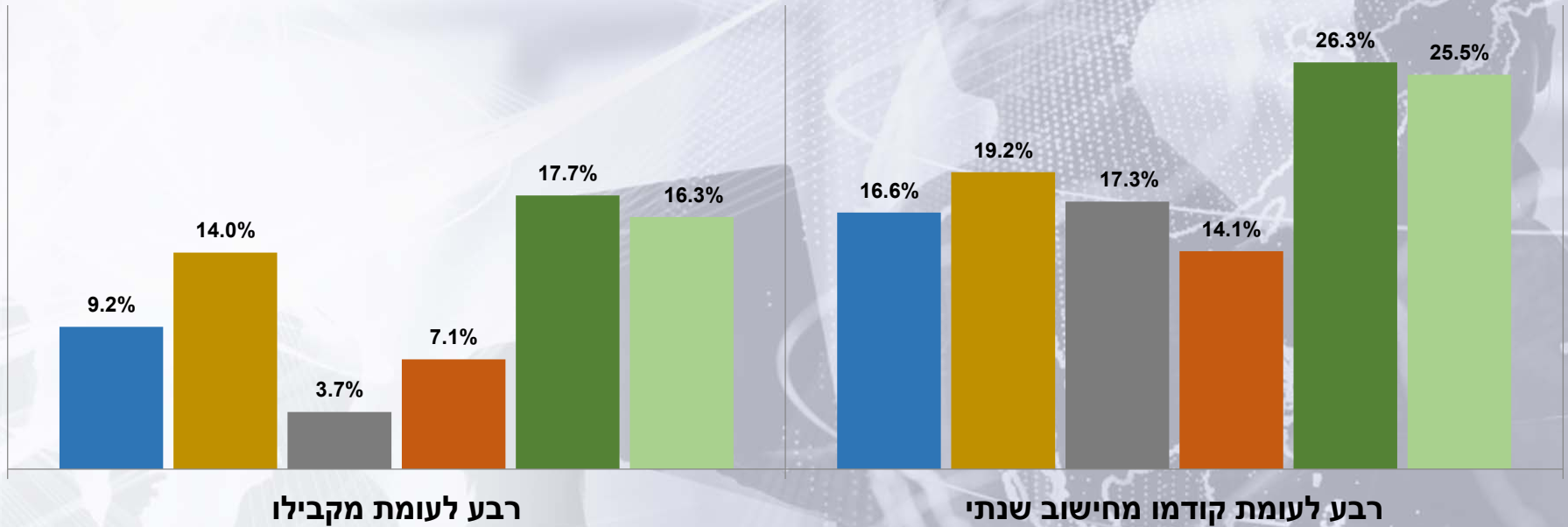
16.2.2022 | כנס סיכום השנה הכלכלית 2021

הלשכה המרכזית לסטטיסטיקה

התוצר ומרכיביו

נתונים מנוכי עונתיות אחוז השינוי רבע 4/2021

- תוצר מקומי גולמי
- הוצאה לצריכה פרטית
- הוצאה לצריכה ציבורית
- השקעה בנכסים קבועים
- יצוא סחורות ושירותים
- יבוא סחורות ושירותים



סיכום שנת 2021

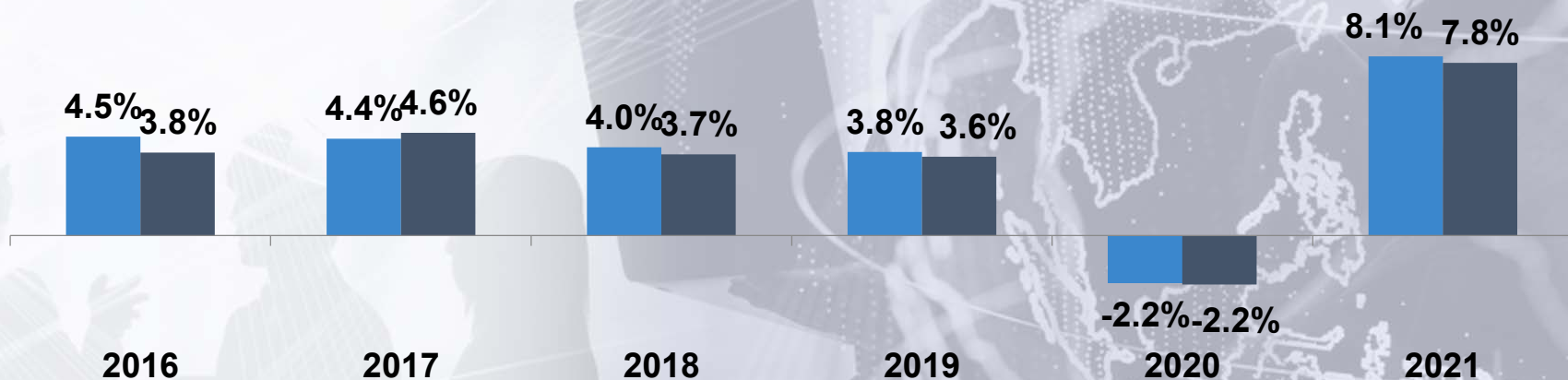
16.2.2022 | כנס סיכום השנה הכלכלית 2021

הלשכה המרכזית לסטטיסטיקה

התוצר המקומי הגולמי

השינוי הכמותי באחוזים - כל שנה לעומת קודמתה

■ תוצר מקומי גולמי ■ תמ"ג ללא מיסים על יבוא



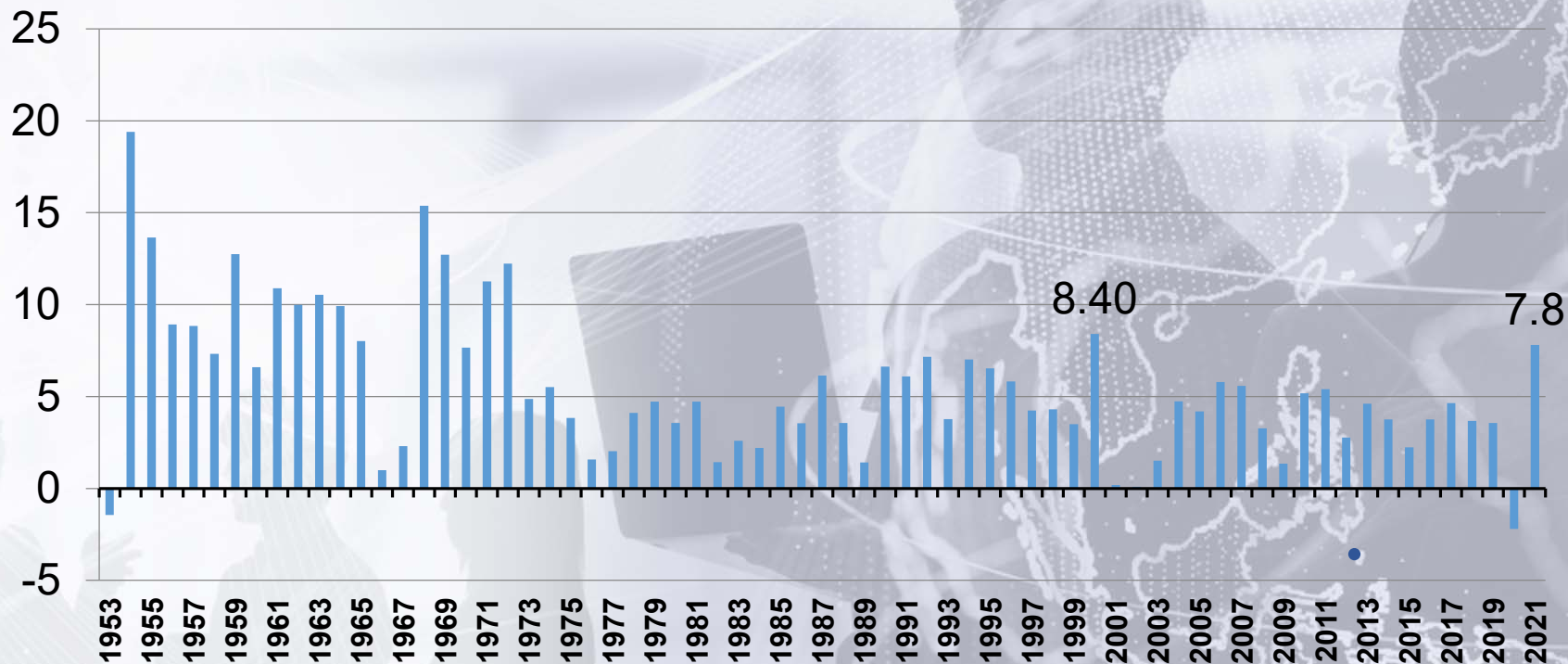
16.2.2022 | כנס סיכום השנה הכלכלית 2021

הלשכה המרכזית לסטטיסטיקה

תוצר מקומי גולמי

(ללא מיסים על היבוא)

שינוי כמותי כל שנה לעומת קודמתה



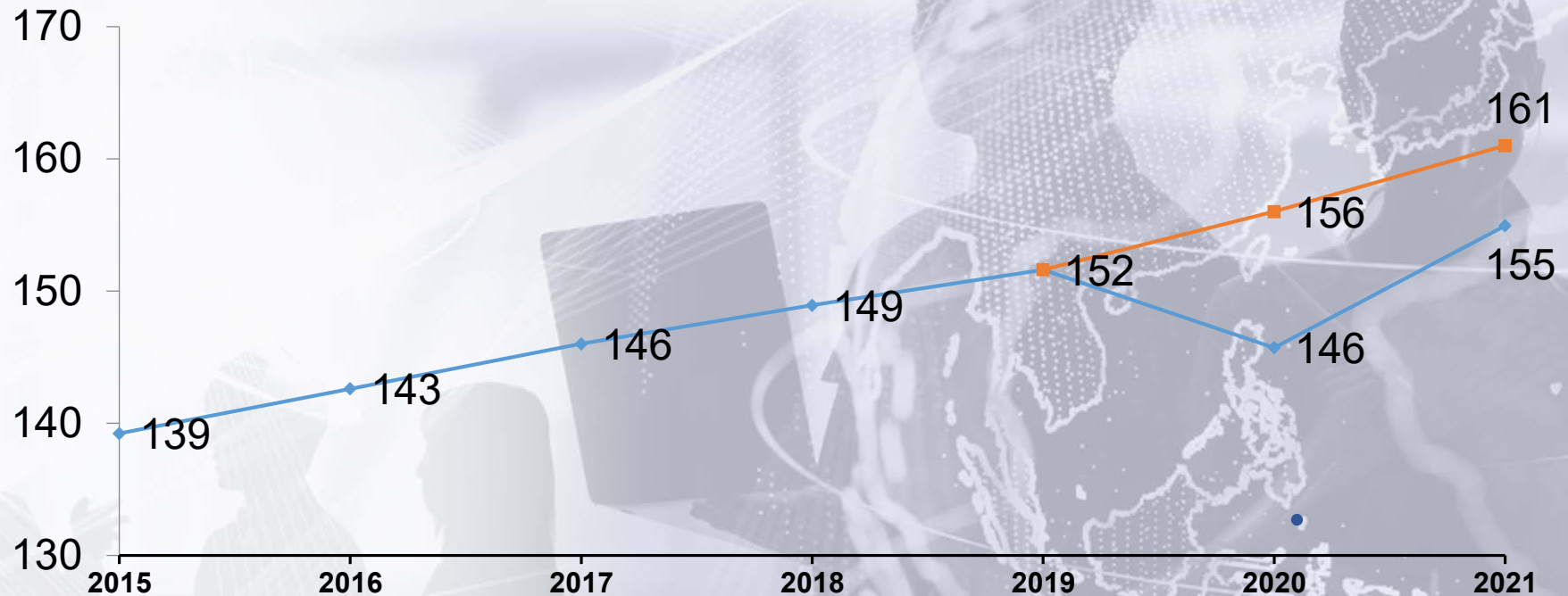
16.2.2022 | כנס סיכום השנה הכלכלית 2021

הלשכה המרכזית לסטטיסטיקה

תוצר מקומי גולמי לנפש

אלפי ש"ח במחירי 2015

—◆ בפועל —■ תחזית בנק ישראל מתאריך 1/2020

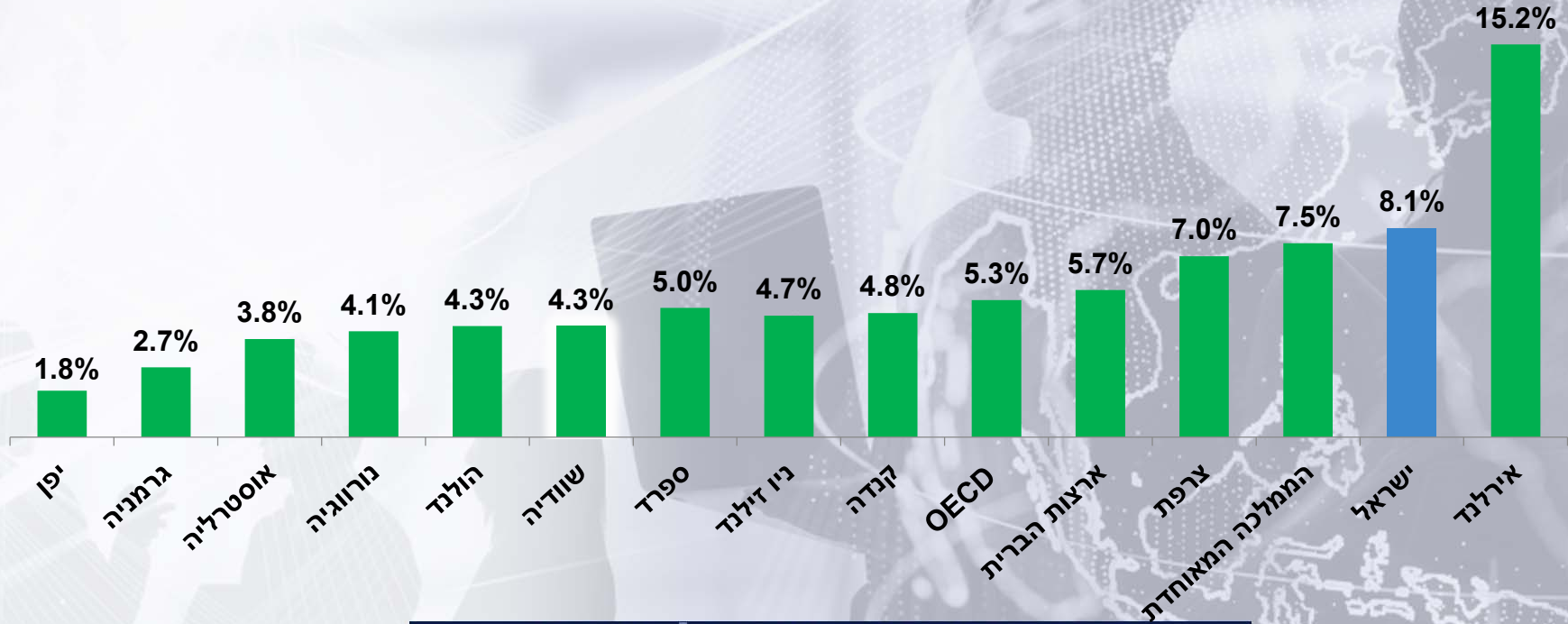


16.2.2022 | כנס סיכום השנה הכלכלית 2021

הלשכה המרכזית לסטטיסטיקה

התוצר המקומי הגולמי

השוואה בינלאומית – 2021
השינוי הכמותי השנתי באחוזים
מקור: OECD

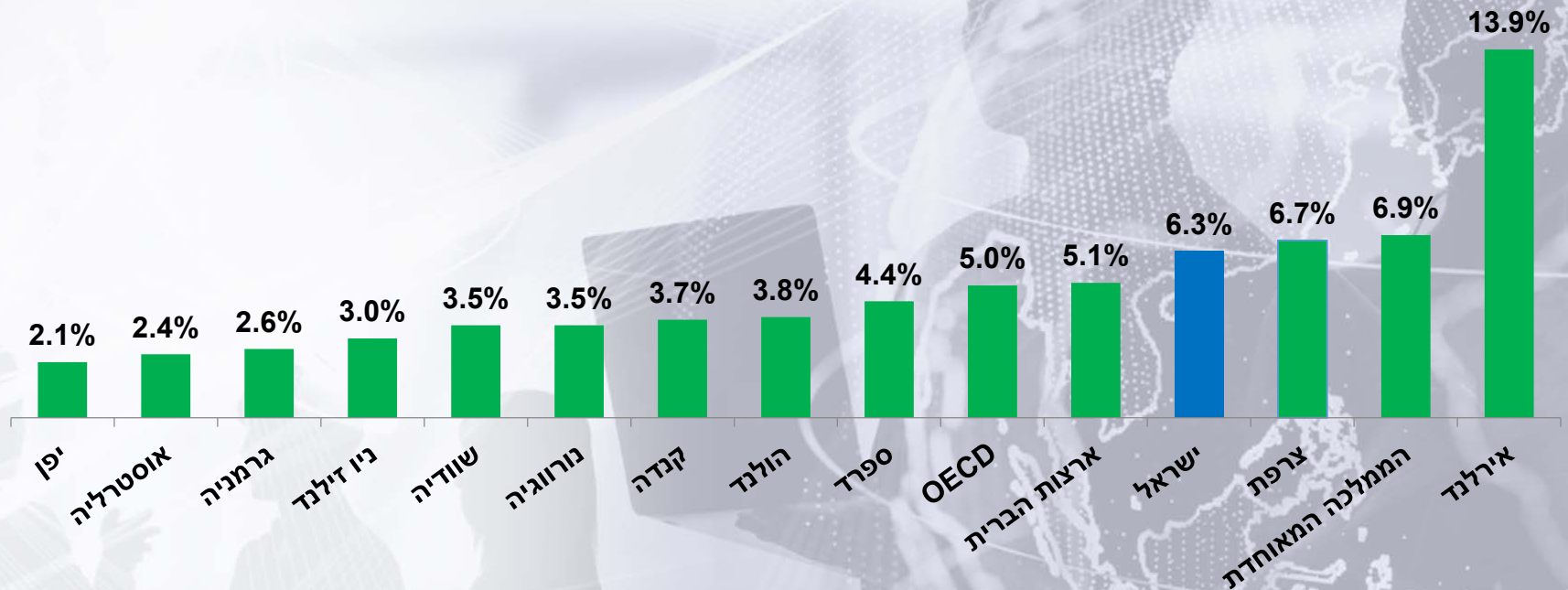


16.2.2022 | כנס סיכום השנה הכלכלית 2021

הלשכה המרכזית לסטטיסטיקה

התוצר המקומי הגולמי לנפש

השוואה בינלאומית – 2021
השינוי הכמותי השנתי באחוזים
מקור: OECD

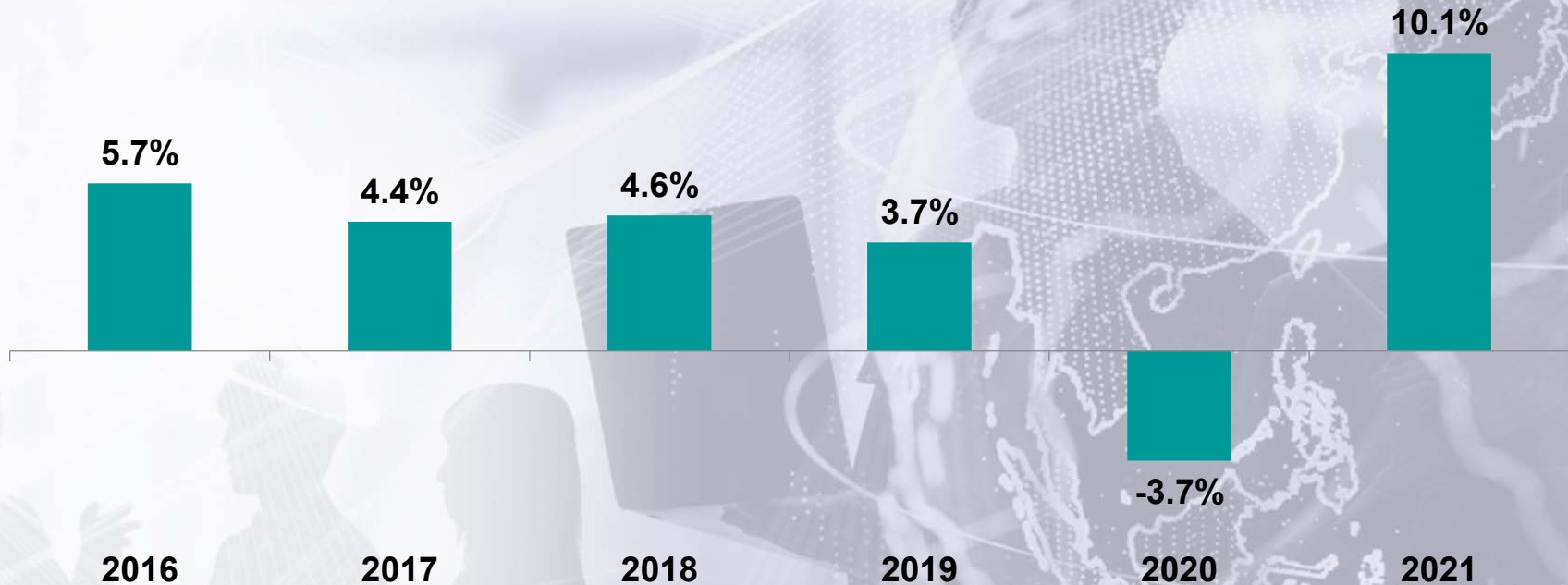


16.2.2022 | כנס סיכום השנה הכלכלית 2021

הלשכה המרכזית לסטטיסטיקה

שימושים במקורות

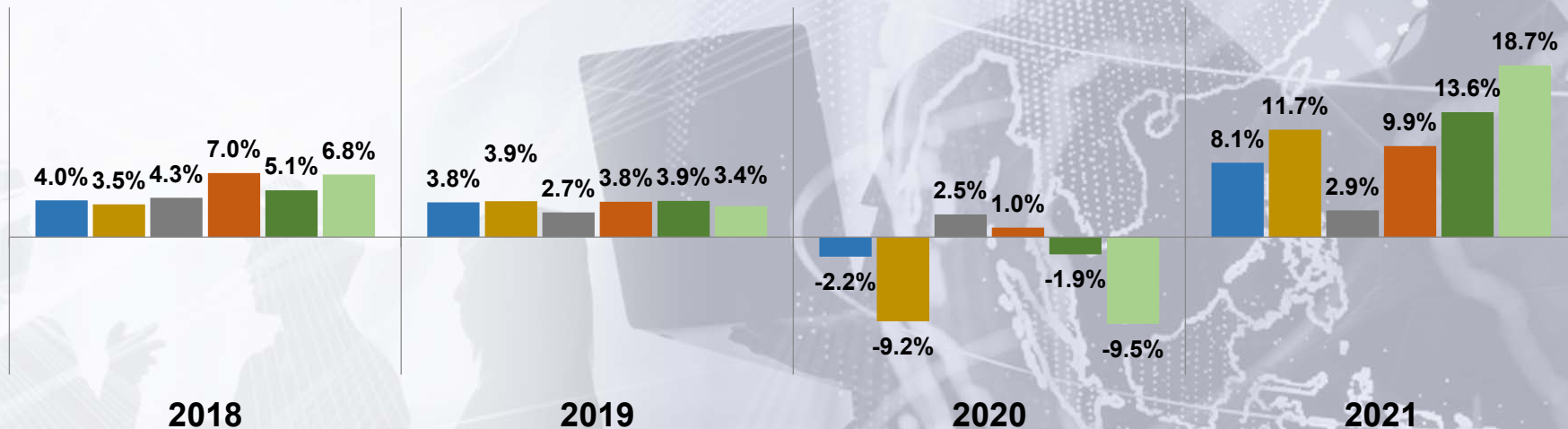
השינוי הכמותי באחוזים - כל שנה לעומת קודמתה



התוצר ומרכיביו

אחוז השינוי - כל שנה לעומת קודמתה

- תוצר מקומי גולמי
- הוצאה לצריכה פרטית
- הוצאה לצריכה ציבורית
- השקעה גולמית מקומית
- יצוא סחורות ושירותים
- יבוא סחורות ושירותים



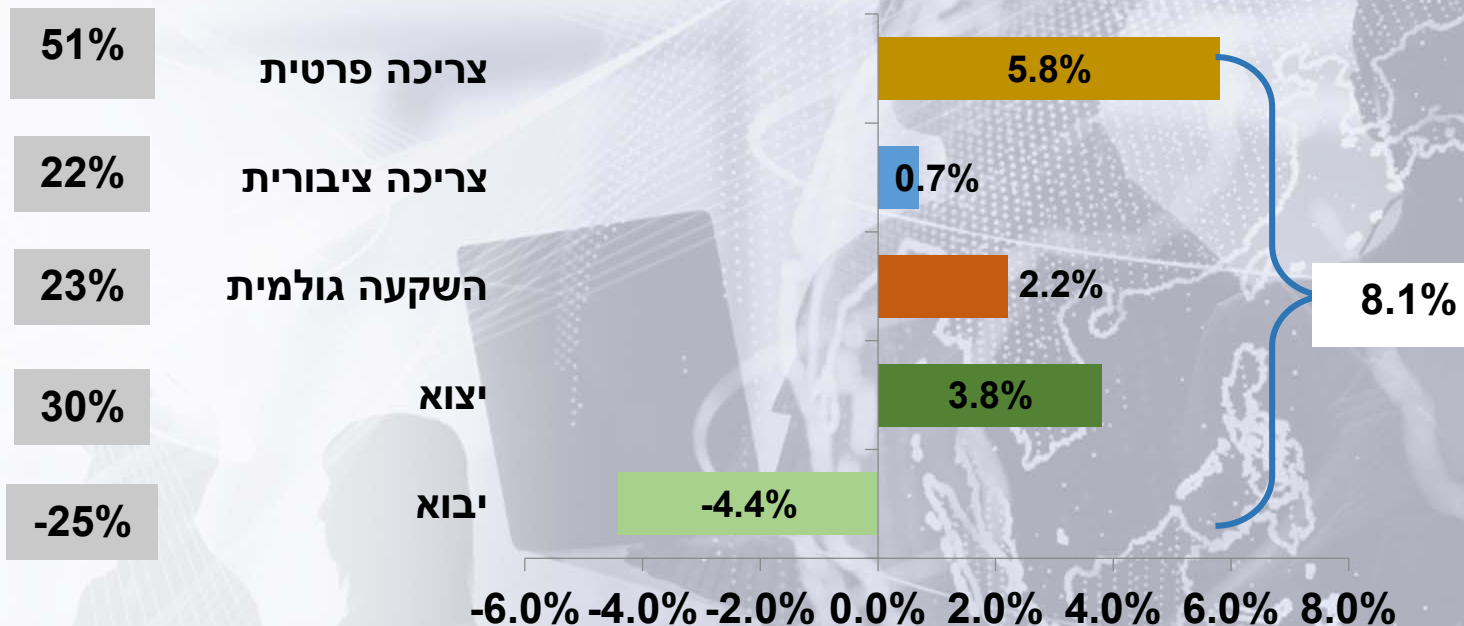
16.2.2022 | כנס סיכום השנה הכלכלית 2021

הלשכה המרכזית לסטטיסטיקה

תרומת המרכיבים לשינוי בתמ"ג

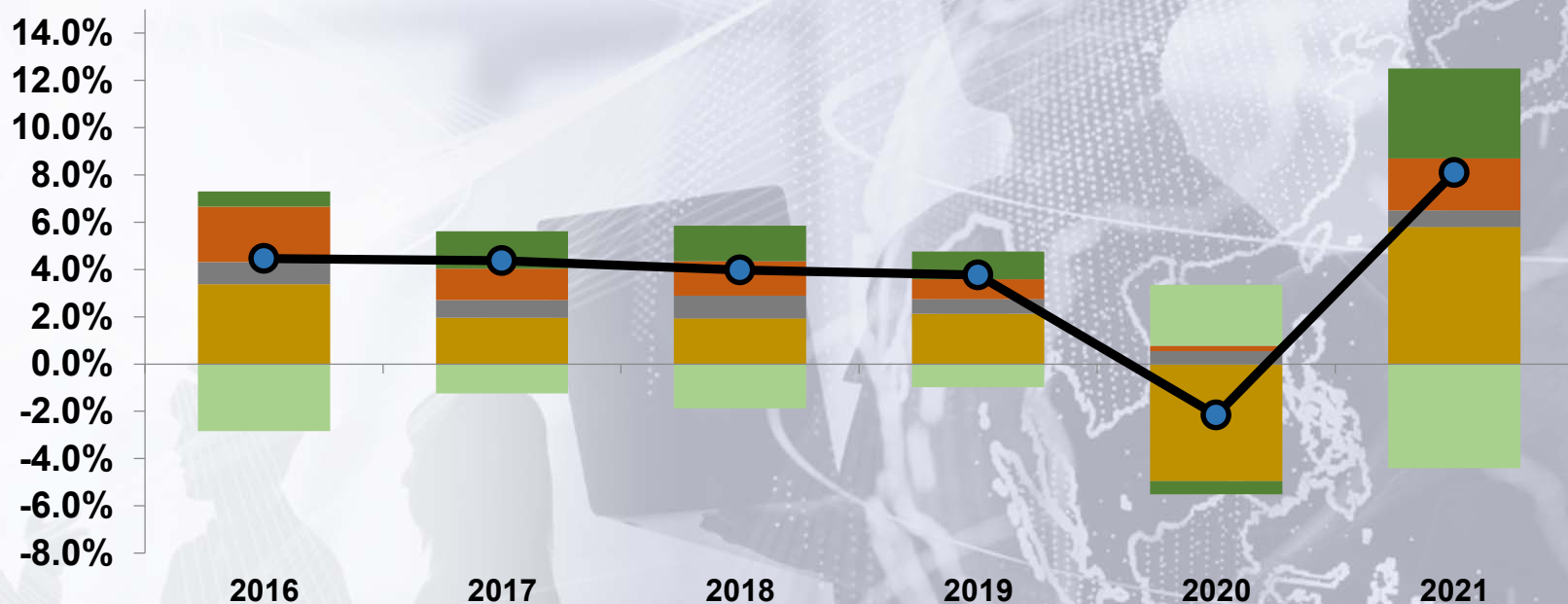
שנת 2021

משקל



תרומת המרכיבים לשינוי בתמ"ג

- הוצאה לצריכה פרטית
- הוצאה לצריכה ציבורית
- השקעה מקומית גולמית
- יצוא סחורות ושירותים
- יבוא סחורות ושירותים
- תוצר מקומי גולמי



16.2.2022 | כנס סיכום השנה הכלכלית 2021

הלשכה המרכזית לסטטיסטיקה



שיטת ההוצאה

16.2.2022 | כנס סיכום השנה הכלכלית 2021

הלשכה המרכזית לסטטיסטיקה



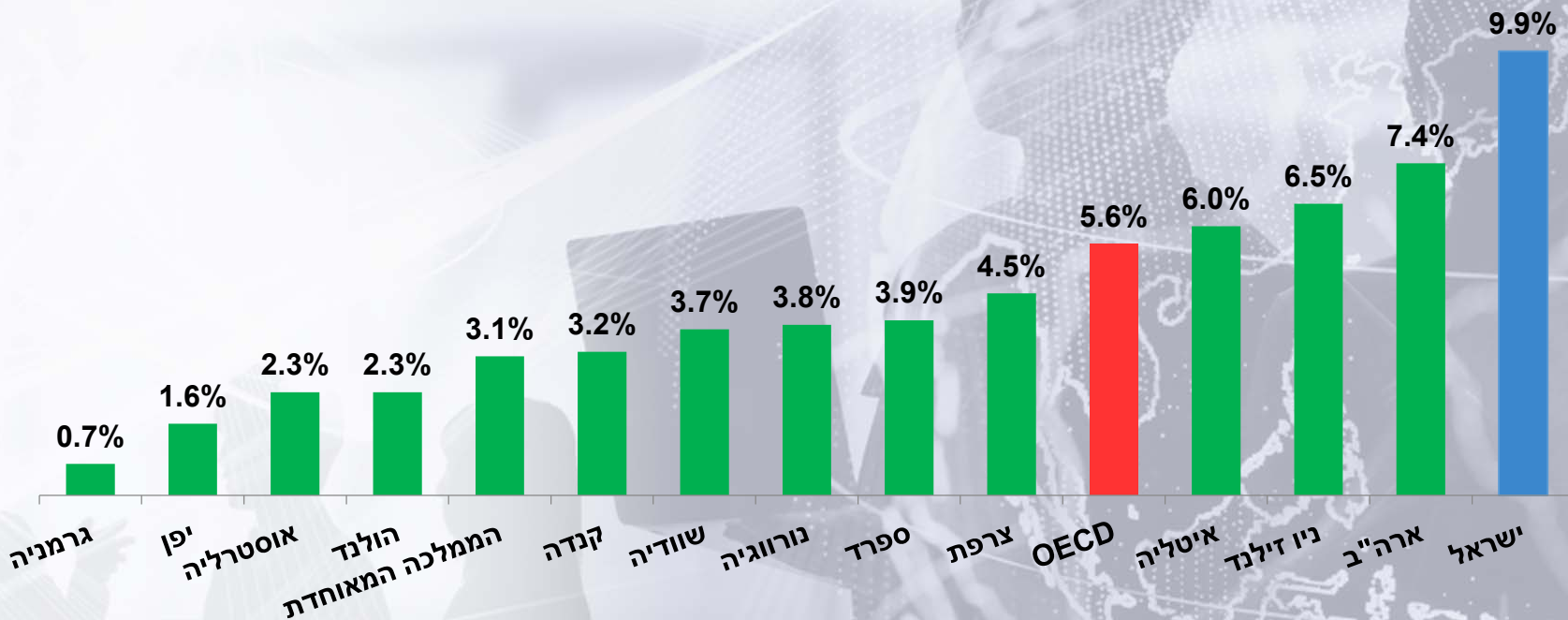
ההוצאה לצריכה פרטית

16.2.2022 | כנס סיכום השנה הכלכלית 2021

הלשכה המרכזית לסטטיסטיקה

הצריכה הפרטית לנפש – השוואה בינלאומית 2021

השינוי הכמותי השנתי באחוזים



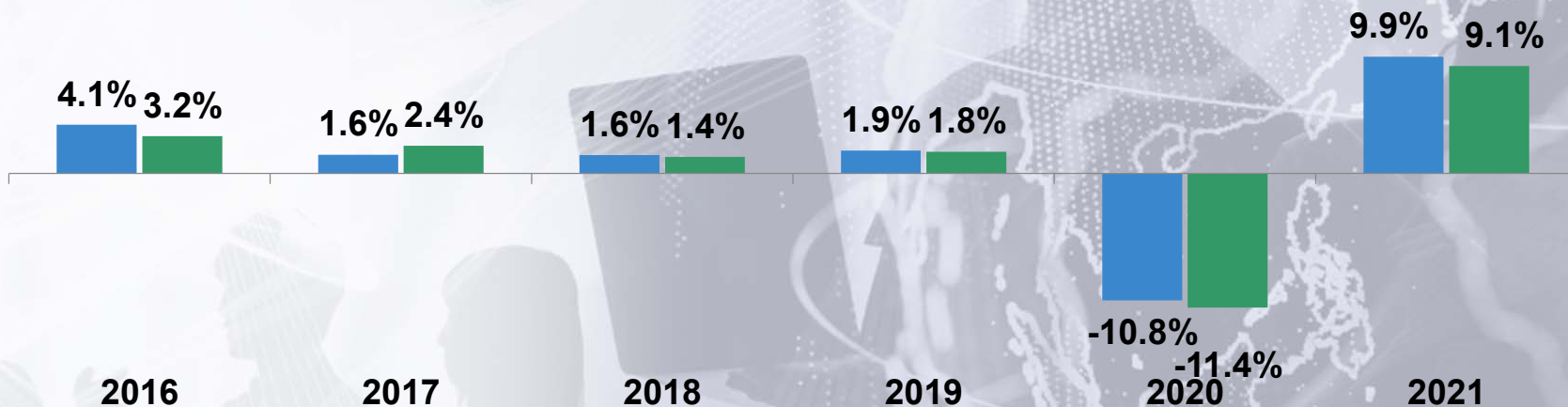
16.2.2022 | כנס סיכום השנה הכלכלית 2021

הלשכה המרכזית לסטטיסטיקה

ההוצאה לצריכה פרטית לנפש

השינוי הכמותי באחוזים – כל שנה לעומת קודמתה

■ סה"כ ■ סה"כ למעט בני קיימה

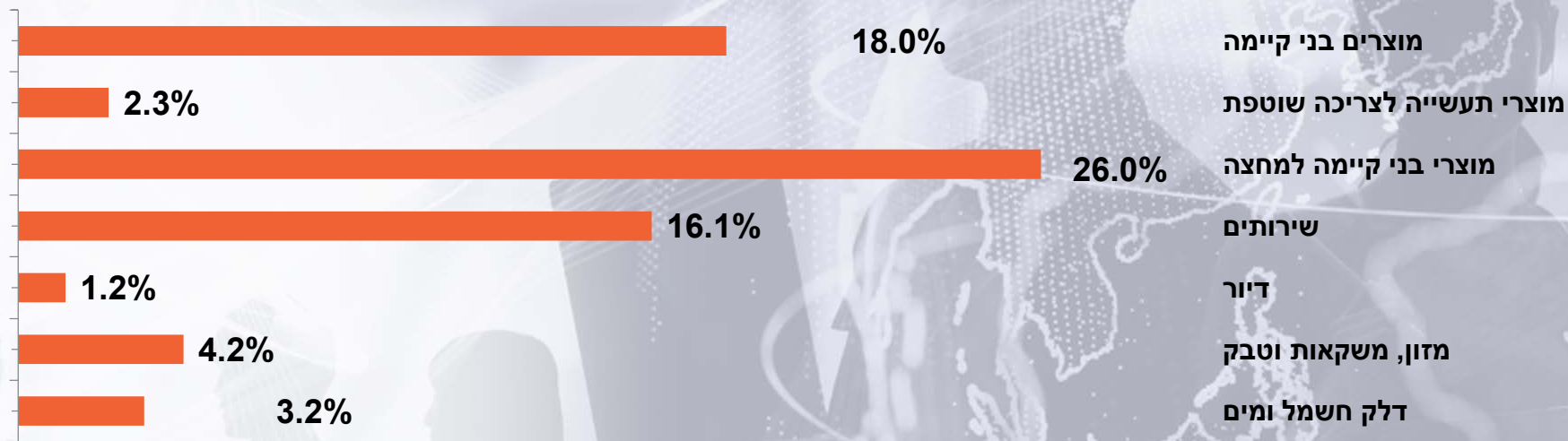


16.2.2022 | כנס סיכום השנה הכלכלית 2021

הלשכה המרכזית לסטטיסטיקה

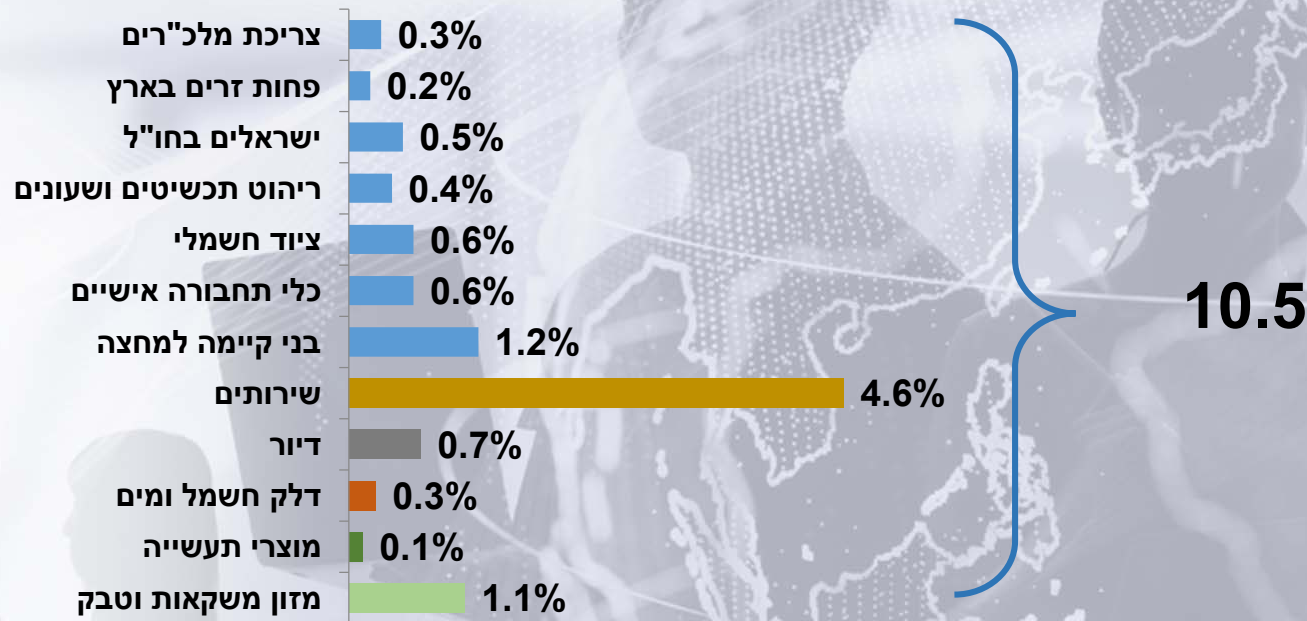
מרכיבי הצריכה הפרטית לנפש

השינוי הכמותי באחוזים – שנת 2021
לעומת קודמתה



תרומת המרכיבים לשינוי בצריכה הפרטית לנפש

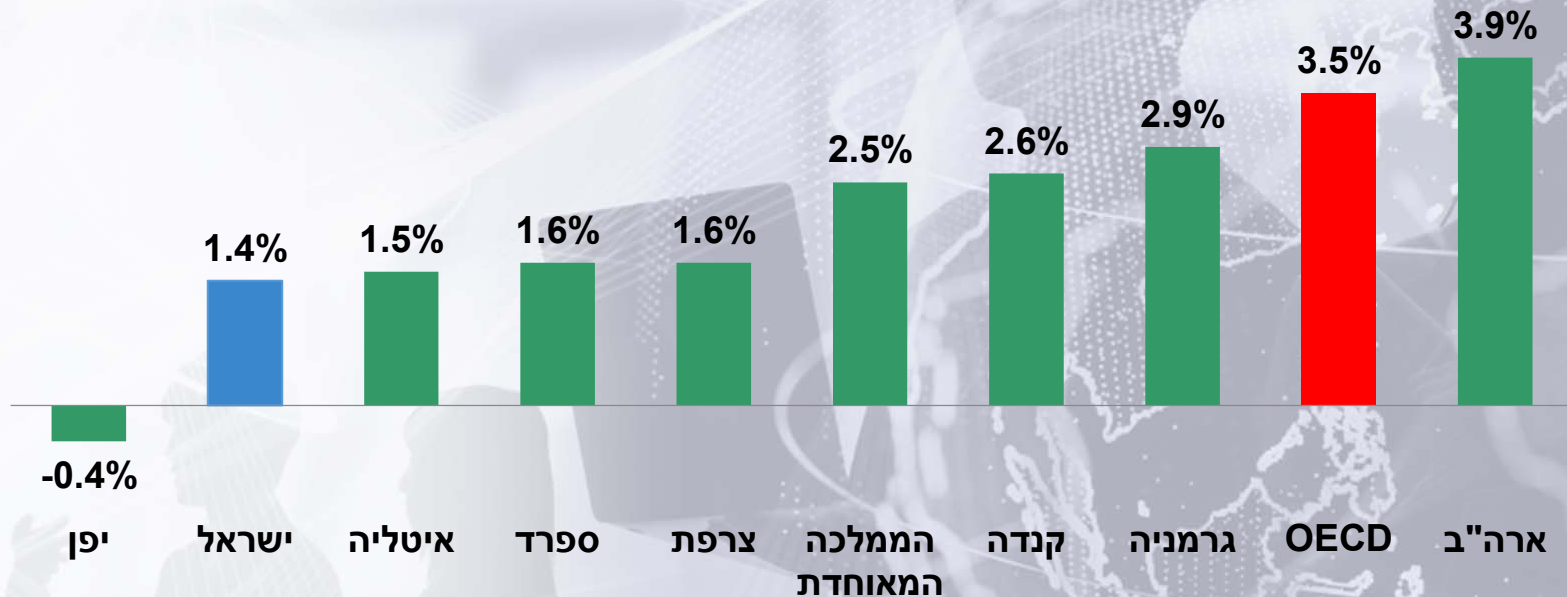
שנת 2021



מחירי הצריכה הפרטית

השוואה בינלאומית – 2021

השינוי השנתי באחוזים



16.2.2022 | כנס סיכום השנה הכלכלית 2021

הלשכה המרכזית לסטטיסטיקה



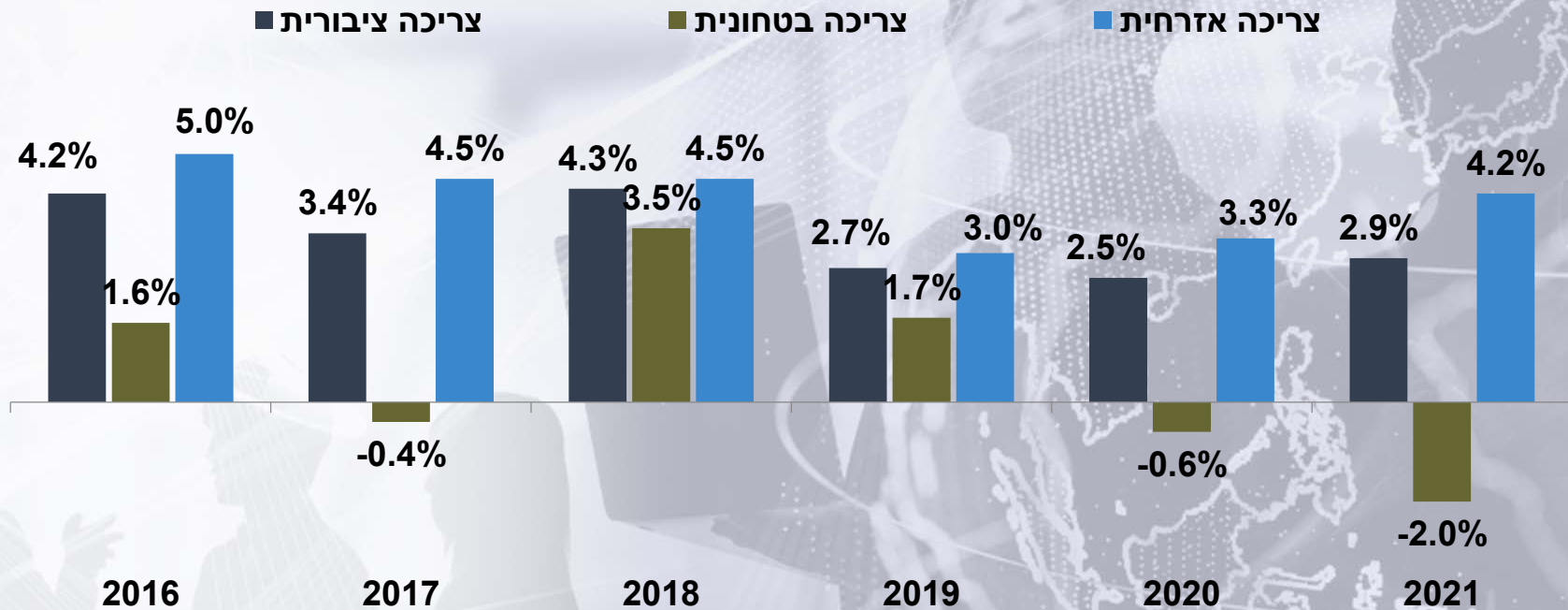
ההוצאה לצריכה ציבורית

16.2.2022 | כנס סיכום השנה הכלכלית 2021

הלשכה המרכזית לסטטיסטיקה

ההוצאה לצריכה ציבורית

השינוי הכמותי באחוזים – כל שנה לעומת קודמתה



16.2.2022 | כנס סיכום השנה הכלכלית 2021

הלשכה המרכזית לסטטיסטיקה



השקעה בנכסים קבועים

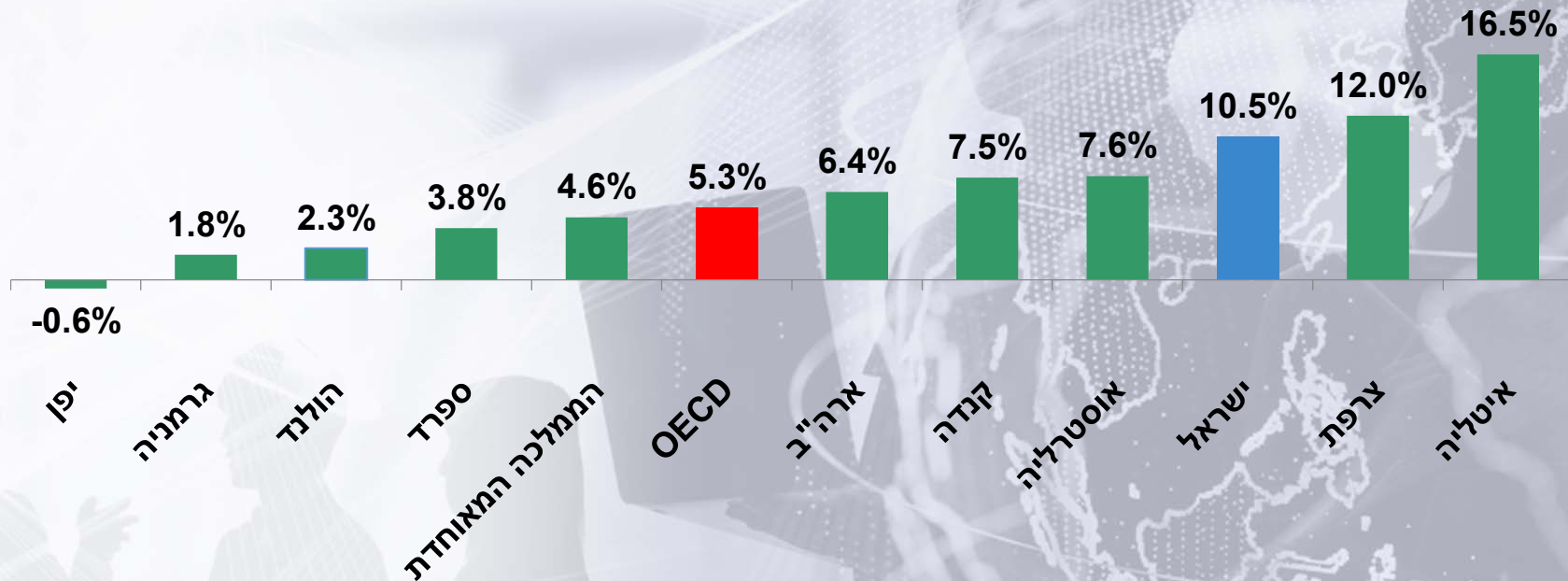
16.2.2022 | כנס סיכום השנה הכלכלית 2021

הלשכה המרכזית לסטטיסטיקה

השקעות בנכסים קבועים

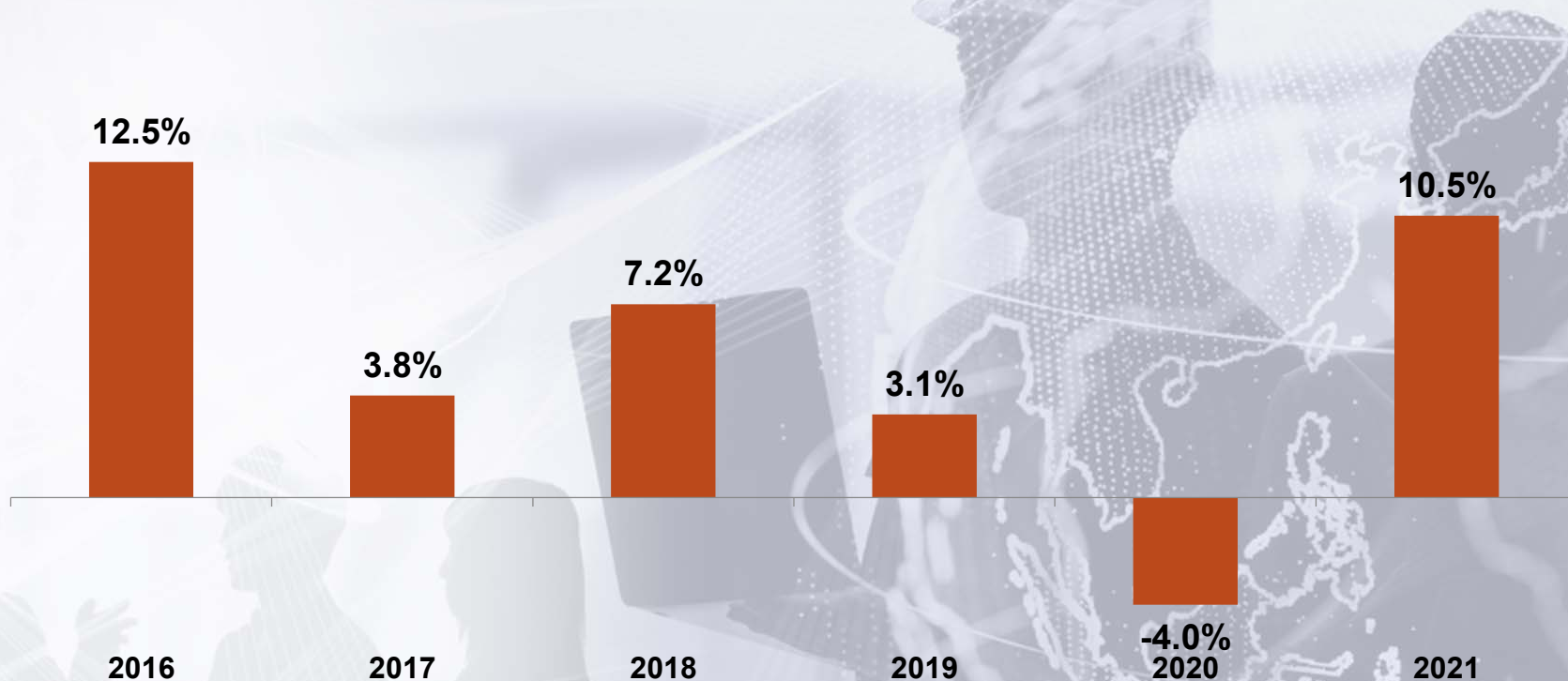
השוואה בינלאומית – 2021

השינוי הכמותי השנתי באחוזים



השקעות בנכסים קבועים

השינוי הכמותי באחוזים – כל שנה לעומת קודמתה

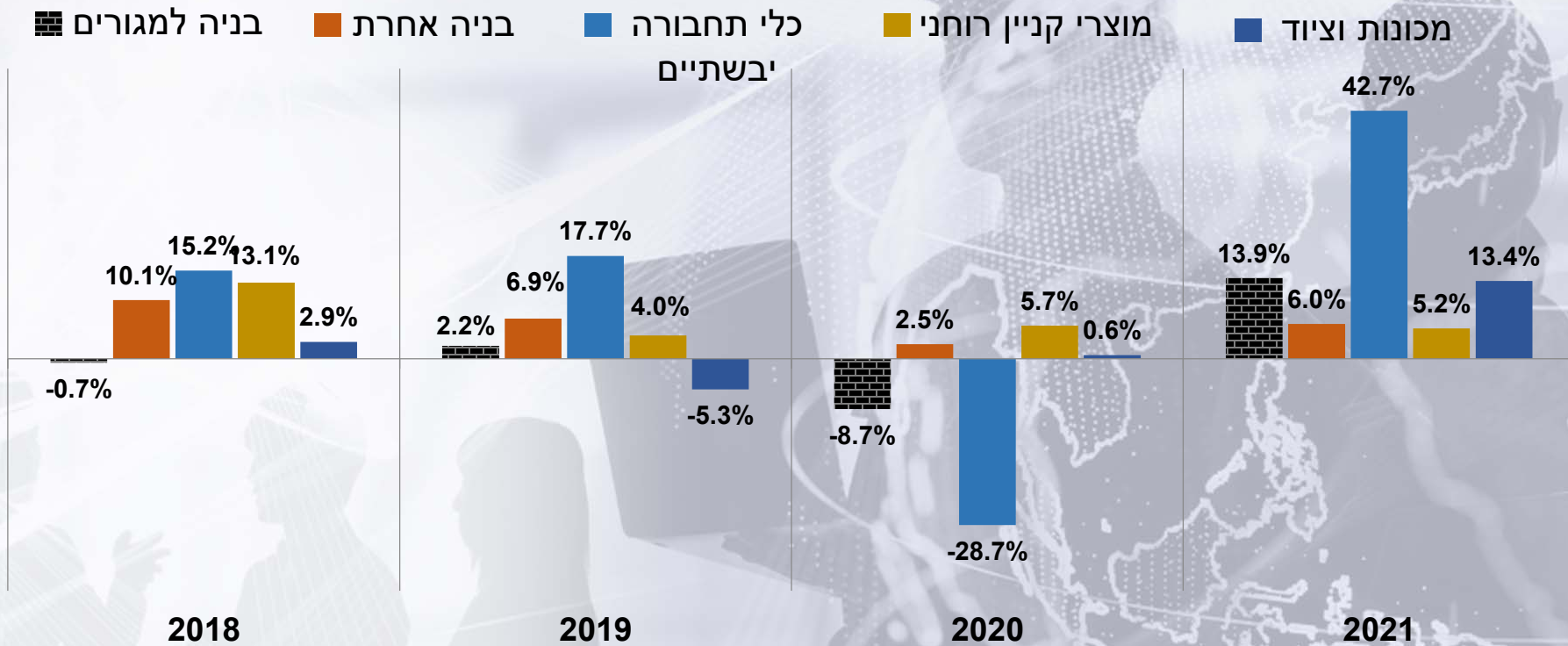


16.2.2022 | כנס סיכום השנה הכלכלית 2021

הלשכה המרכזית לסטטיסטיקה

מרכיבי ההשקעות בנכסים קבועים

השינוי הכמותי באחוזים – כל שנה לעומת קודמתה



16.2.2022 | כנס סיכום השנה הכלכלית 2021



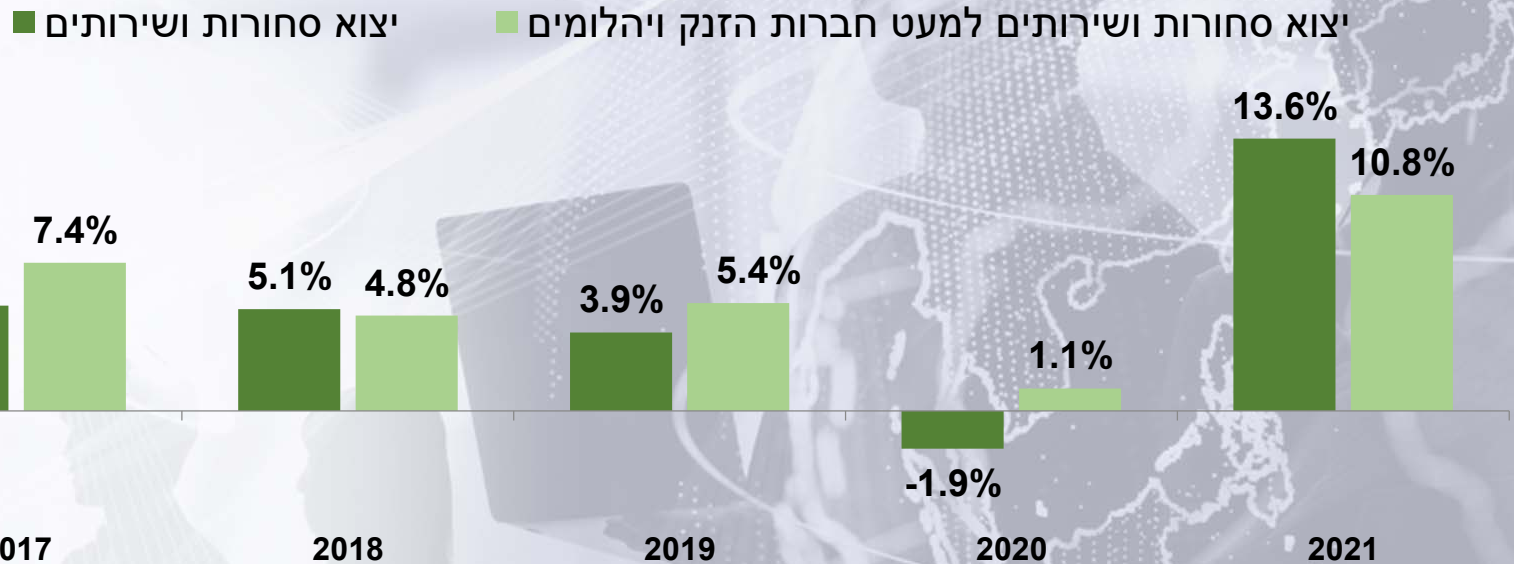
יבוא ויצוא

16.2.2022 | כנס סיכום השנה הכלכלית 2021

הלשכה המרכזית לסטטיסטיקה

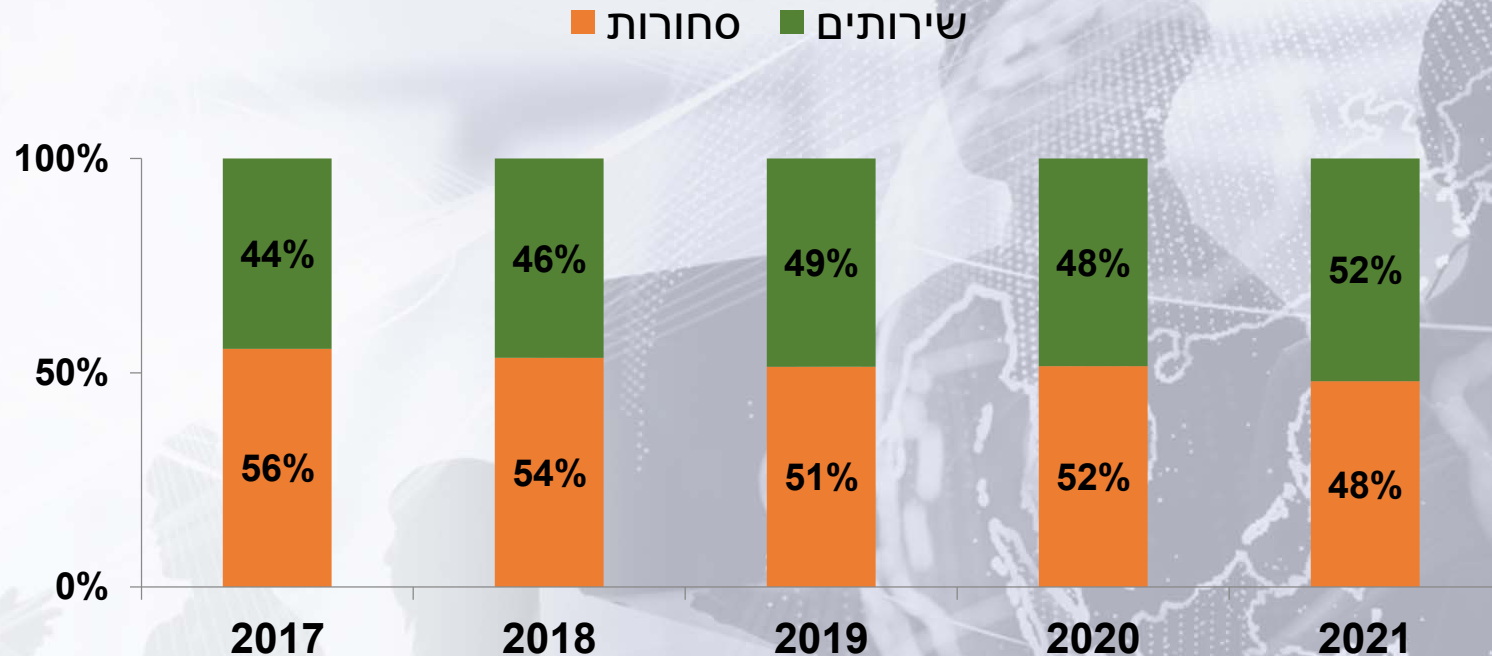
יצוא סחורות ושירותים

השינוי הכמותי באחוזים - כל שנה לעומת קודמתה



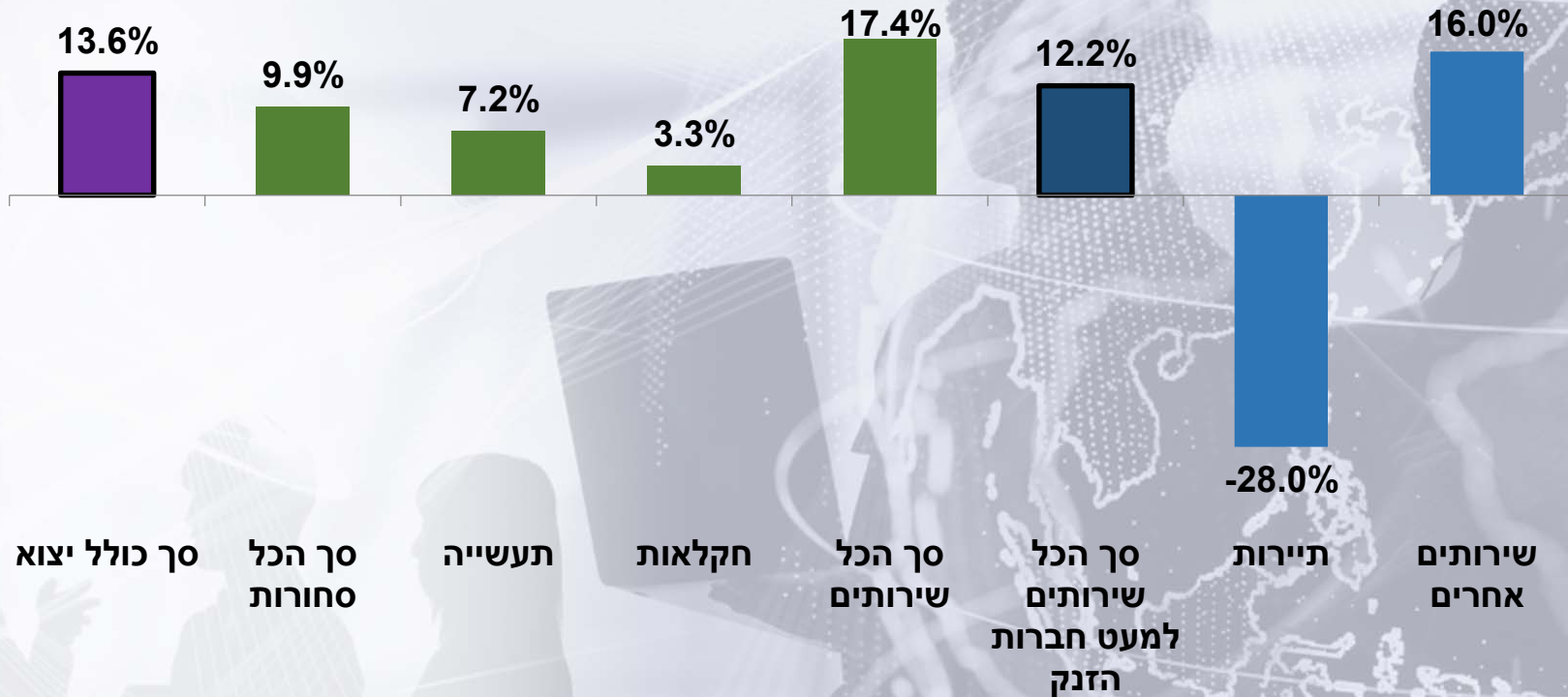
יצוא סחורות ושירותים

אחוז מסך היצוא, במחירים שוטפים



מרכיבי יצוא סחורות ושירותים - 2021

השינוי הכמותי באחוזים לעומת שנה קודמת



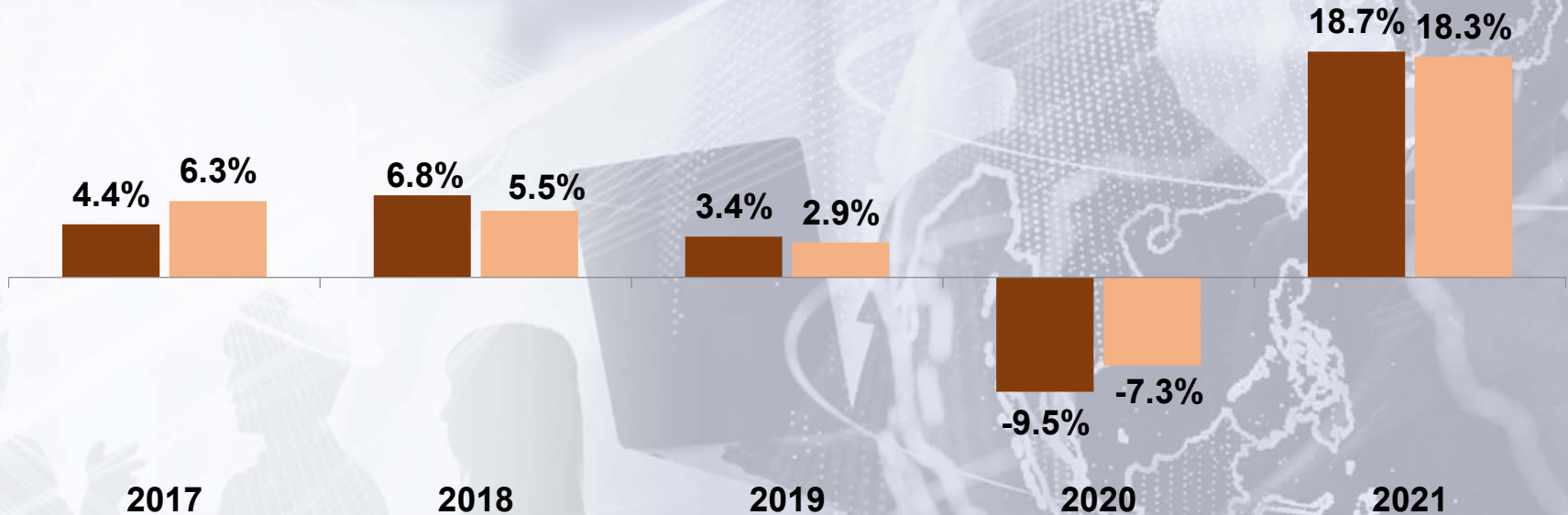
16.2.2022 | כנס סיכום השנה הכלכלית 2021

הלשכה המרכזית לסטטיסטיקה

יבוא סחורות ושירותים

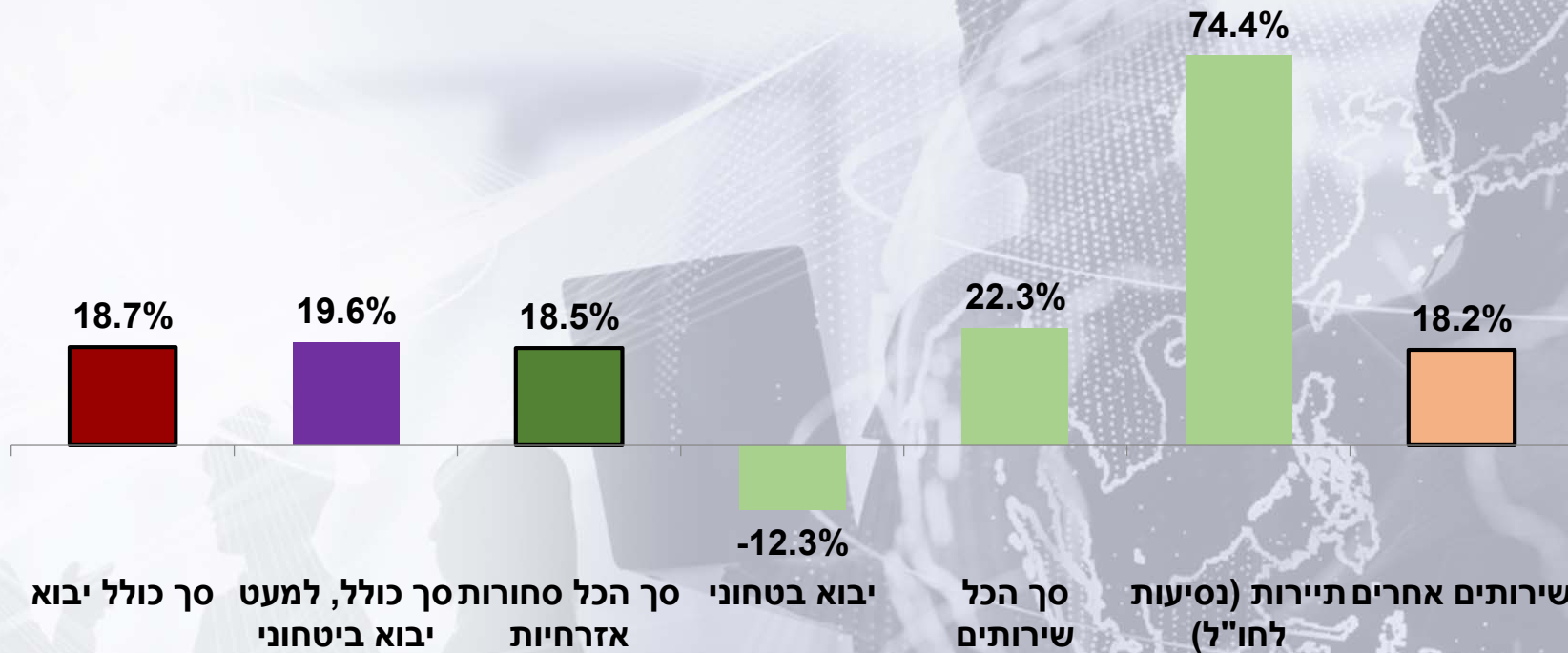
השינוי הכמותי באחוזים – כל שנה לעומת קודמתה

■ יבוא סחורות ושירותים ■ סך יבוא, למעט יבוא ביטחוני, אניות, מטוסים ויהלומים



מרכיבי יבוא סחורות ושירותים - 2021

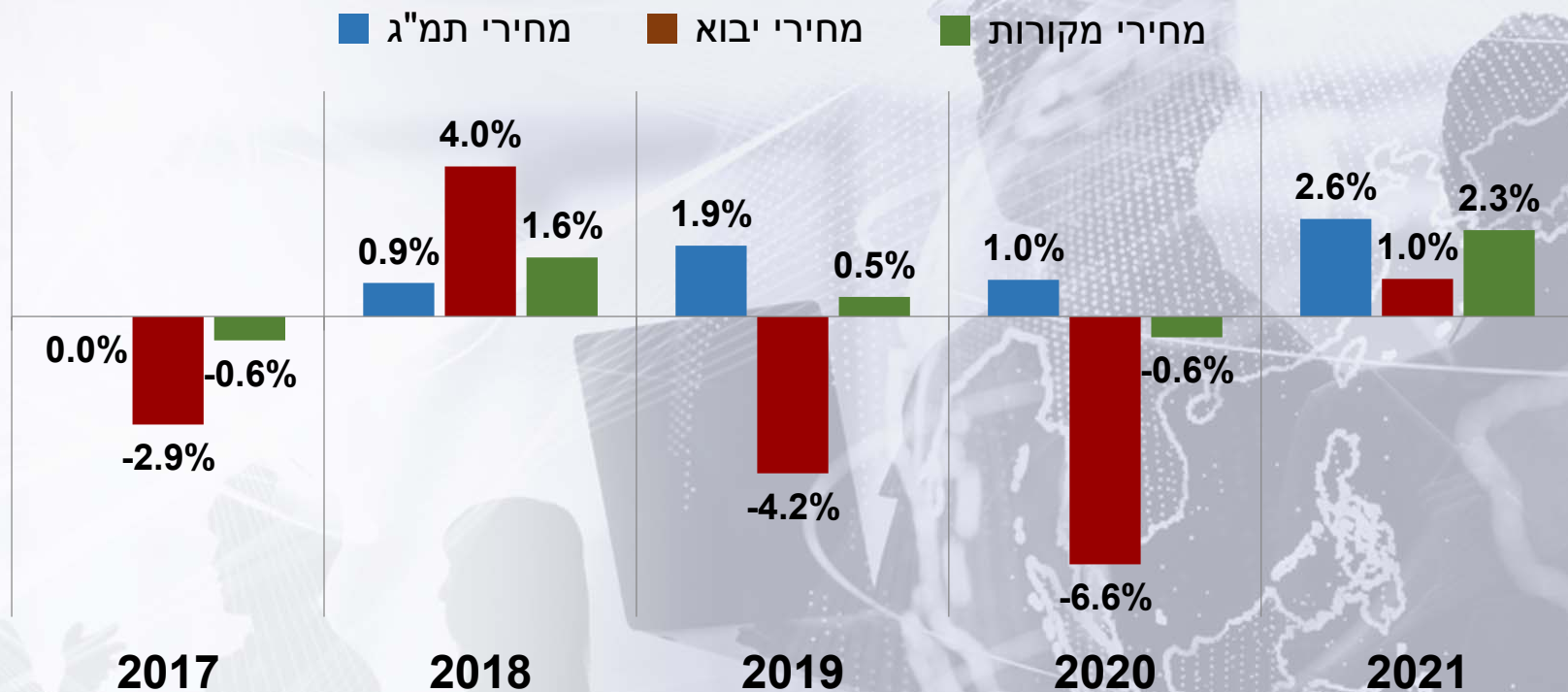
השינוי הכמותי באחוזים לעומת שנה קודמת



16.2.2022 | כנס סיכום השנה הכלכלית 2021

הלשכה המרכזית לסטטיסטיקה

השינוי במחירי התמ"ג, המקורות והיבוא





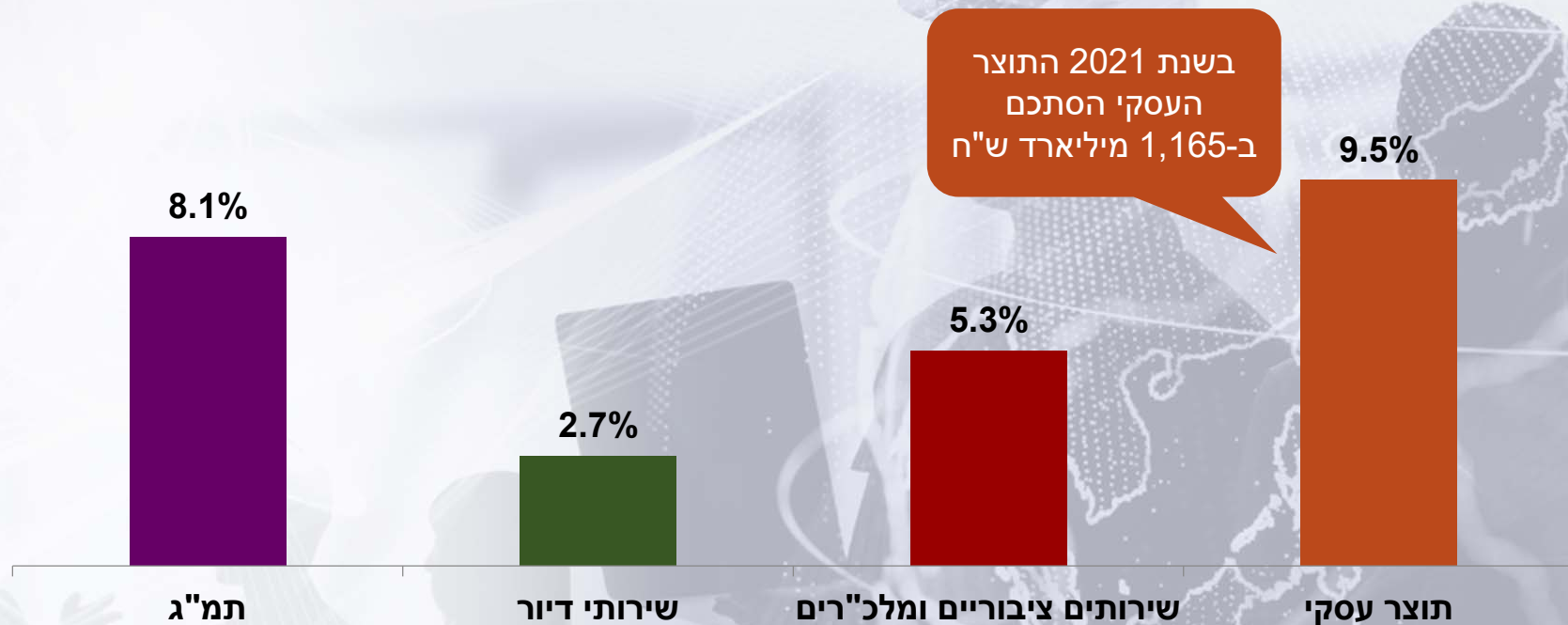
שיטת הייצור

16.2.2022 | כנס סיכום השנה הכלכלית 2021

הלשכה המרכזית לסטטיסטיקה

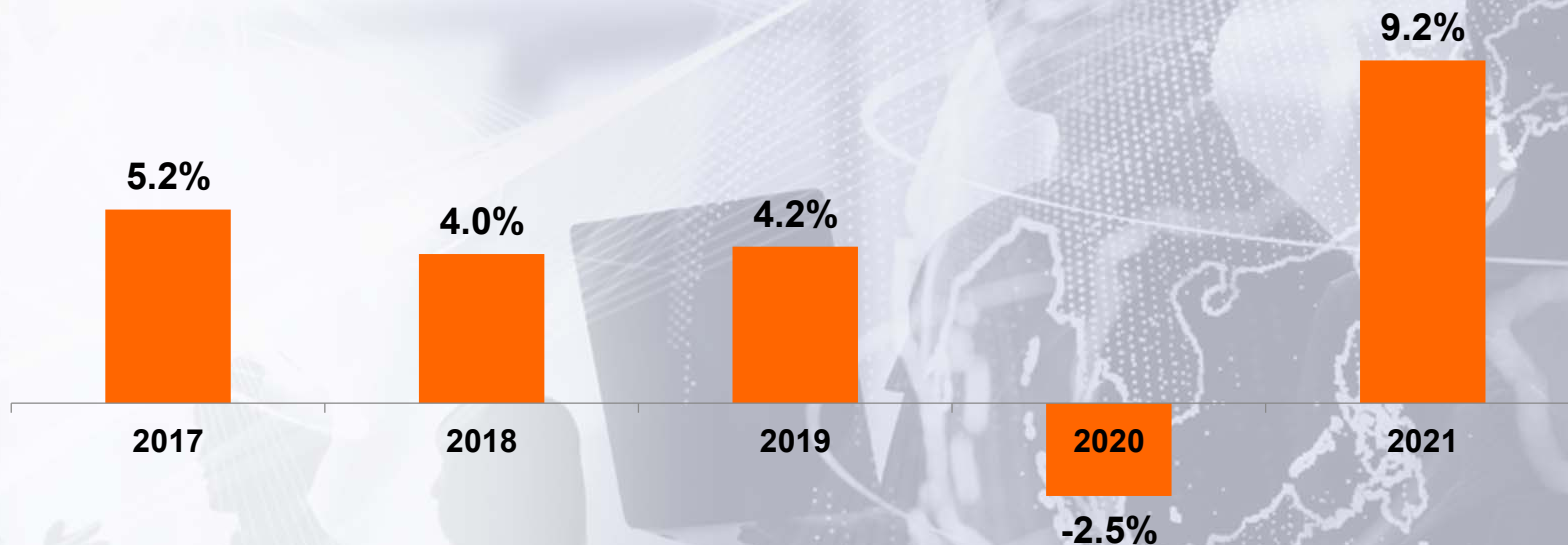
סך כל התמ"ג - 2021

השינוי הכמותי באחוזים לעומת שנה קודמת



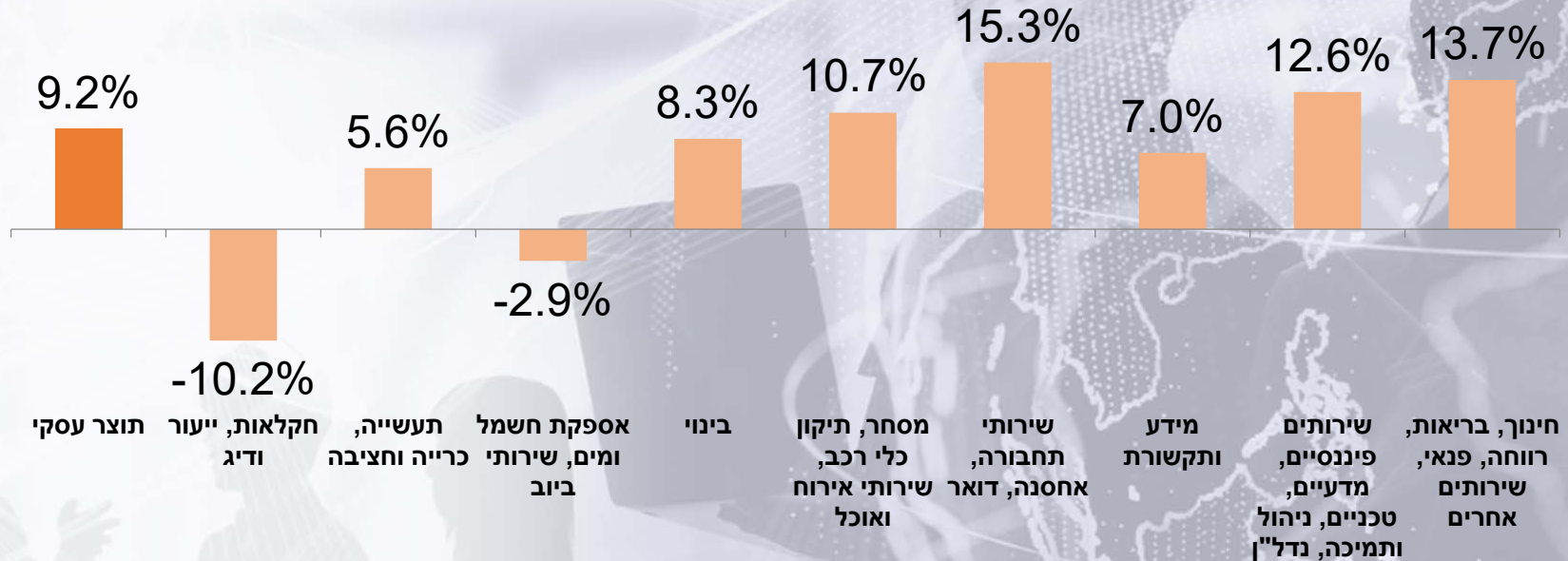
התוצר העסקי במחירי בסיס

השינוי הכמותי באחוזים – כל שנה לעומת קודמתה



התוצר העסקי לפי ענף כלכלי

השינוי הכמותי באחוזים – שנת 2021 לעומת קודמתה



16.2.2022 | כנס סיכום השנה הכלכלית 2021

הלשכה המרכזית לסטטיסטיקה



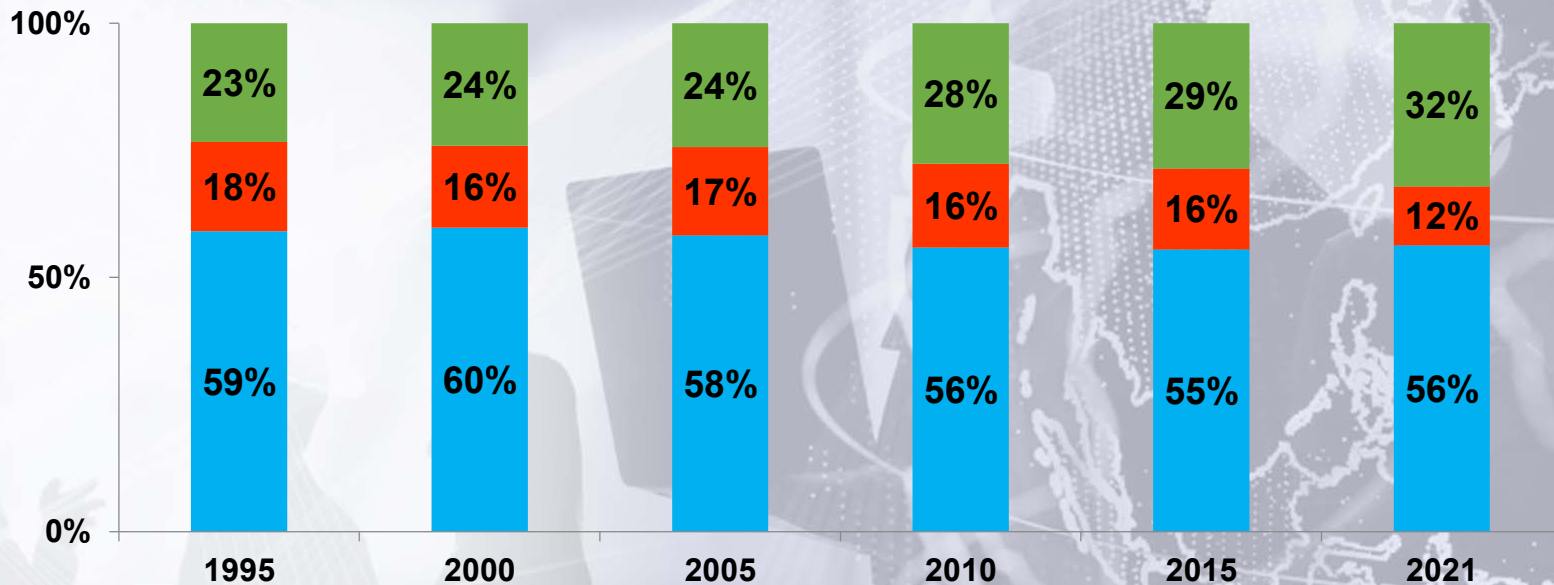
שיטת ההכנסה

16.2.2022 | כנס סיכום השנה הכלכלית 2021

הלשכה המרכזית לסטטיסטיקה

מרכיבי ההכנסה

■ תמורה לעבודה ■ מיסים עקיפים נטו ■ עודף תפעולי



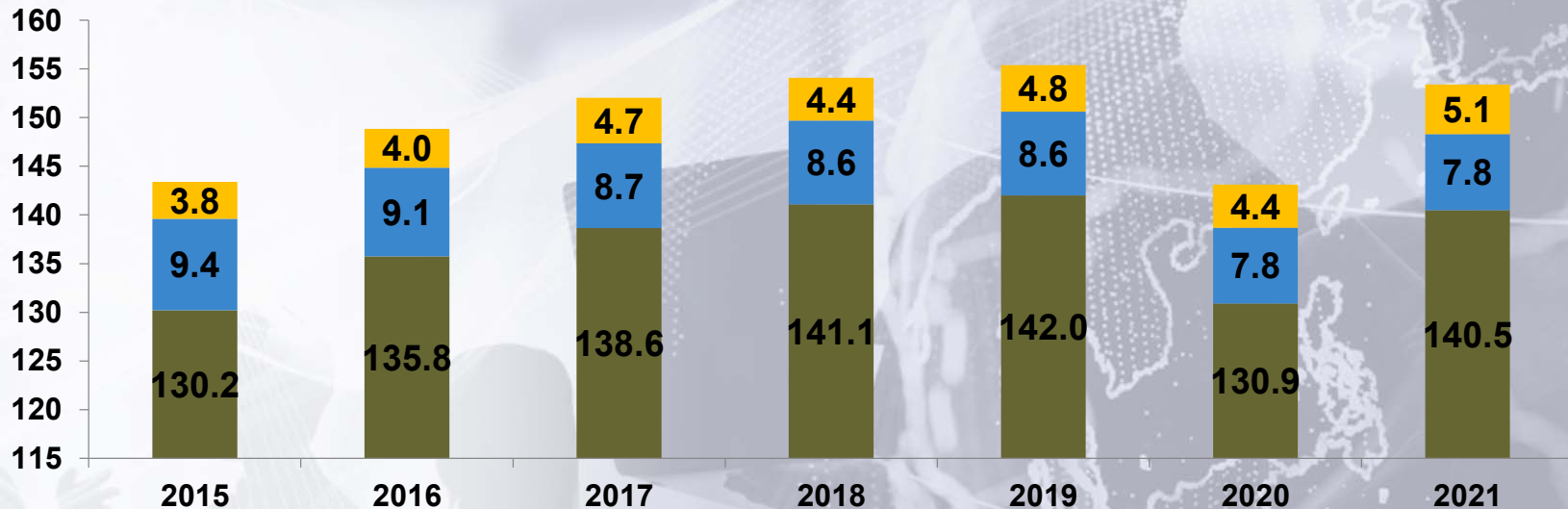
16.2.2022 | כנס סיכום השנה הכלכלית 2021

הלשכה המרכזית לסטטיסטיקה

תשומות העבודה

מיליוני שעות שבועיות

■ עובדים ישראלים ■ עובדים מחו"ל ■ עובדים מהרשות הפלסטינית



16.2.2022 | כנס סיכום השנה הכלכלית 2021

הלשכה המרכזית לסטטיסטיקה



גרעון, חוב ומיסים

16.2.2022 | כנס סיכום השנה הכלכלית 2021

הלשכה המרכזית לסטטיסטיקה

גרעון כולל של המגזר הממשלתי

השוואה בינלאומית – 2021

כאחוז מהתמ"ג

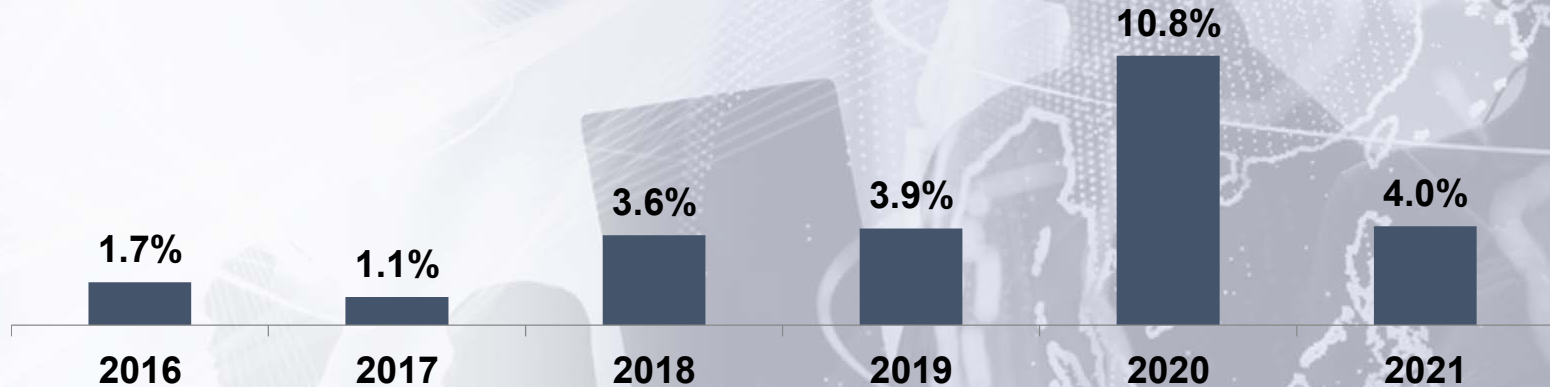


16.2.2022 | כנס סיכום השנה הכלכלית 2021

הלשכה המרכזית לסטטיסטיקה

גרעון כולל של המגזר הממשלתי* כאחוז מהתמ"ג

סך ההכנסות עלו ב 17.6%
לעומת ירידה של 2.6%
בשנה הקודמת.
ההוצאות ירדו ב- 0.5%,
לעומת גידול של 14.9%
בשנה הקודמת.



*הגרעון הכולל של המגזר הממשלתי מתקבל כהפרש בין סך ההכנסות לסך ההוצאות של ממשלה, ביטוח לאומי, רשויות מקומיות, מוסדות לאומיים ומלכ"רים ציבוריים.

16.2.2022 | כנס סיכום השנה הכלכלית 2021

הלשכה המרכזית לסטטיסטיקה

הוצאות המגזר הממשלתי לפי סוג ההוצאה

סוג הוצאה	2019	2020	2021	% שינוי
הוצאות לייצור שירותים *	299,976	307,386	315,200	2.5
רכישת שירותים	52,461	56,850	63,819	12.3
ריבית על החוב	29,693	27,647	43,580	57.6
תמיכות **	13,969	57,987	51,300	-11.5
העברות שוטפות ***	136,946	157,803	150,775	-4.5
הוצאות על חשבון ההון	28,232	37,105	17,042	-54.1
סה"כ	561,278	644,774	641,716	-0.5

* כולל תמורה לשכירים, מסים על ייצור (בעיקר מסי שכר), קניות ובלאי

** בשנים 2020-2021 כולל חל"ת ומענקים לעסקים ועצמאים להתמודדות עם משבר הקורונה

*** בשנים 2020-2021 כולל מענקים והעברות אחרות למשקי בית הקשורות למשבר הקורונה

הוצאות המגזר הממשלתי לפי מטרת ההוצאה

מטרה	2019	2020	2021	% שינוי
ביטחון	75,013	75,363	74,871	-0.7
שירותים כלכליים *	39,960	87,403	78,273	-10.4
בריאות	76,307	87,210	91,477	4.9
תרבות ודת	21,804	19,281	19,855	3.0
חינוך	99,691	99,124	116,126	17.2
רווחה	156,202	186,613	167,941	-10.0
אחר (שירותים כלליים, סדר ציבורי, שיכון ואיכות הסביבה)	92,299	89,781	93,174	3.8
סה"כ	561,278	644,774	641,716	-0.5

* הסעיף כולל הוצאות לתעסוקה, חקלאות, אנרגיה, תעשייה, תחבורה, תקשורת, תיירות.
בשנים הנ"ל כולל תשלומי חל"ת ומענקים לעסקים ועצמאים להתמודדות עם משבר הקורונה

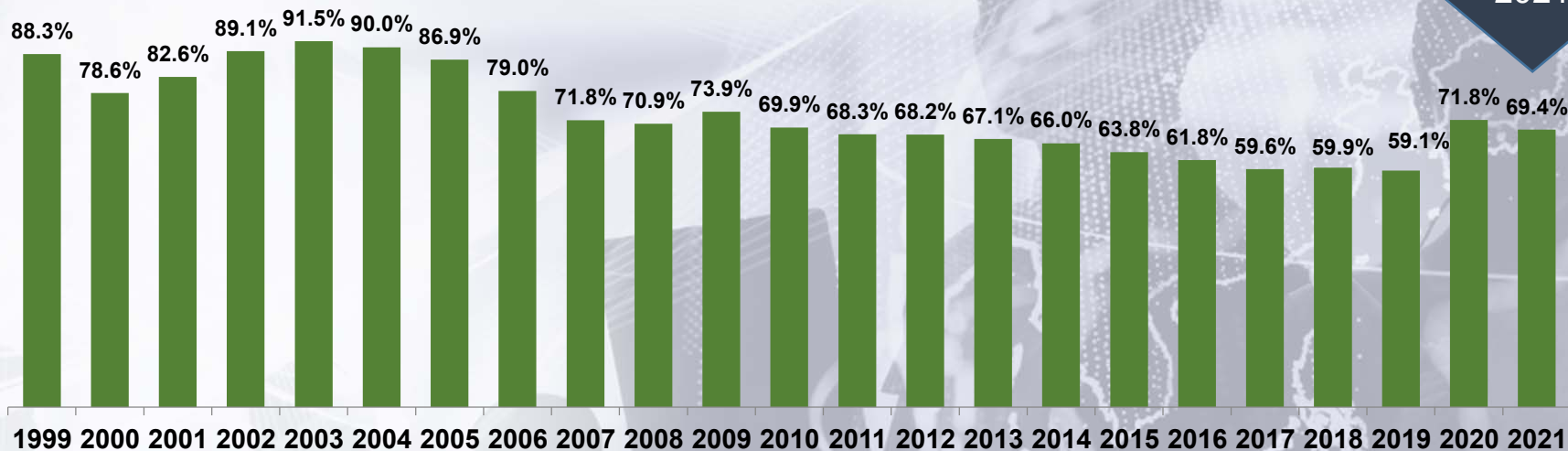
16.2.2022 | כנס סיכום השנה הכלכלית 2021

הלשכה המרכזית לסטטיסטיקה

* חוב הממשלה המרכזית

כאחוז מהתמ"ג

הנתונים
נכונים
לסוף
רבעון 3
2021



* חוב של הממשלה המרכזית, ללא רשויות מקומיות ומלכ"ר ציבורי.

16.2.2022 | כנס סיכום השנה הכלכלית 2021

הלשכה המרכזית לסטטיסטיקה



תודה על ההקשבה!



16.2.2022 | כנס סיכום השנה הכלכלית 2021

הלשכה המרכזית לסטטיסטיקה