

מדינת ישראל

# הודעה לתקשורת

אתר: [www.cbs.gov.il](http://www.cbs.gov.il); דוא"ל: [info@cbs.gov.il](mailto:info@cbs.gov.il); פקס: 02-6521340

ירושלים, כ' באדר א', תשפ"ב  
21 בפברואר, 2022  
062/2022

## ילודה ופריון בישראל 2020 Births and Fertility in Israel, 2020

- בשנת 2020 נולדו 177,307 ילודים, 91,101 מהם בנים (51.4%) ו-86,206 (48.6%) בנות.
- מגמת הירידה במספר הילודים המשיכה בשנת 2020 – 3.8% פחות לעומת שנת השיא 2018.
- בחודש ינואר 2021 נמשכה הירידה במספר הילודים היומי הממוצע (5.6% פחות לעומת ינואר 2020). החל מחודש פברואר 2021 חלה עלייה במספר הילודים הממוצע ליום לעומת התקופה המקבילה ב-2020. בחודש מרץ 2021 חלה עלייה של 7.3%, באוגוסט – 11.8% ובספטמבר – 1.8.1%
- מספר הילודים הממוצע ליום הגבוה ביותר בשנת 2020 היה בספטמבר - 514 ילודים ליום, ואילו המספר הנמוך ביותר היה במאי - 463 ילודים.
- **שיעור הפריון הכולל** (מספר הילדים הממוצע לאישה) בשנת 2020 היה 2.90. מספר זה היה נמוך בהשוואה ל-3.01 ב-2019 ול-3.09 ב-2018, אך גבוה מכל מדינות ה-OECD שהממוצע שלהן ב-2019 היה 1.61 ילדים לאישה.
- שיעור הפריון הכולל של **יהודיות ואחרות** נאמד ב-2.88 ילדים לאישה, ושל **ערביות** – ב-2.82.
- שיעור הפריון הכולל הגבוה ביותר נרשם בקרב נשים יהודיות – 3.00, ואילו השיעור הנמוך ביותר נרשם בקרב נשים ללא סיווג דת – 1.35. בשנת 2020 ירד לראשונה שיעור הפריון של נשים מוסלמיות מתחת ל-3 ילדים לאישה והגיע ל-2.99.
- **גיל האם בלידה ראשונה** היה 27.7. נשים מוסלמיות ילדו את הראשון בגיל הצעיר ביותר – 24.5, ואילו נשים ללא סיווג דת ילדו בגיל המבוגר ביותר – 30.5.

<sup>1</sup> מבוססים על נתונים ארעיים מעודכנים לחודש ינואר 2022.

כתבו שני נבון ודבורית אנגל-זאבי, תחום משקי בית, נישואין ופריון  
לקבלת הסברים נא לפנות למרכז למידע סטטיסטי 02-6592666  
או באמצעות [טופס פנייה מקוון](#)

- אישה ביישוב **מאשכול חברתי-כלכלי** 10 צפויה ללדת 1.95 ילדים וללדת את ילדה הראשון בגיל 31.2 בממוצע; לעומתה אישה מאשכול 1 צפויה ללדת 5.36 ילדים וללדת את ילדה הראשון בגיל 22.9 בממוצע (הבדל של 3.41 ילדים ו-8.3 שנים בגיל הלידה הראשונה).
- בשנת 2020 שיעור הפרייון הגבוה ביותר נאמד ביישוב **מודיעין עילית** – 7.16 ילדים בממוצע לאישה, ואילו השיעור הנמוך ביותר נרשם ביישוב **כאבול** – 1.56 ילדים לאישה.
- 7.8% מכלל הילודים לנשים יהודיות שנולדו ב-2020 נולדו **מחוץ למסגרת הנישואים**, אחוז נמוך באופן ניכר בהשוואה למרבית מדינות ה-OECD שבהן התופעה שכיחה מאוד.
- בשנים 2018-2020 היה שיעור הפרייון בקרב נשים **חרדיות** 6.64 ילדים לאישה, בקרב נשים **דתיות** - 3.92 ובקרב נשים **חילוניות** - 21.96<sup>2</sup>.
- בשנת 2018 נמשכה מגמת הירידה בחלקם של **ילודים בלידות מרובות עוברים**. היקפם נאמד ב-4.1% (7,588 ילודים) מכלל הילודים שנולדו באותה שנה.

בשנת 2020 נולדו 177,307 ילודים. מתוכם 134,874 (76.1%) נולדו לנשים יהודיות ואחרות ו-42,433 (23.9%) – לנשים ערביות. בחלוקה לפי דת, באותה שנה 73.3% מהילודים נולדו לנשים יהודיות, 21.7% – לנשים מוסלמיות, 1.4% – לנשים נוצריות, 1.3% – לנשים דרוזיות ו-2.4% – לנשים שדתן לא סווגה במרשם האוכלוסין.<sup>3</sup>

### ילודה לפי מין הילוד

מתוך 177,307 הילודים שנולדו בשנת 2020, 91,101 (51.4%) היו בנים ו-86,206 (48.6%) בנות. אחוז הילודים ממין זכר הגבוה ביותר היה בקרב נשים דרוזיות – 51.7%, ואילו האחוז הנמוך ביותר היה בקרב נשים שדתן לא סווגה במרשם האוכלוסין – 50.3%.

### מספר הילודים השנתי

בשנים 2020 ו-2019 ירד מספר הילודים השנתי. בשנת 2020 חלה ירידה של 2.6% (4,709 ילודים פחות) לעומת 2019, וב-2019 הירידה הסתכמה ב-1.3% (2,354 ילודים פחות) לעומת 2018. הירידה בשנים אלו באה לאחר גידול מתמשך לאורך השנים במספר הילודים השנתי. מאז 1988 חלה עלייה רציפה (להוציא 2005) במספר הילודים, והשיא נרשם בשנת 2018, אז נולדו 184,370 ילודים.

### ילודה לפי חודשים

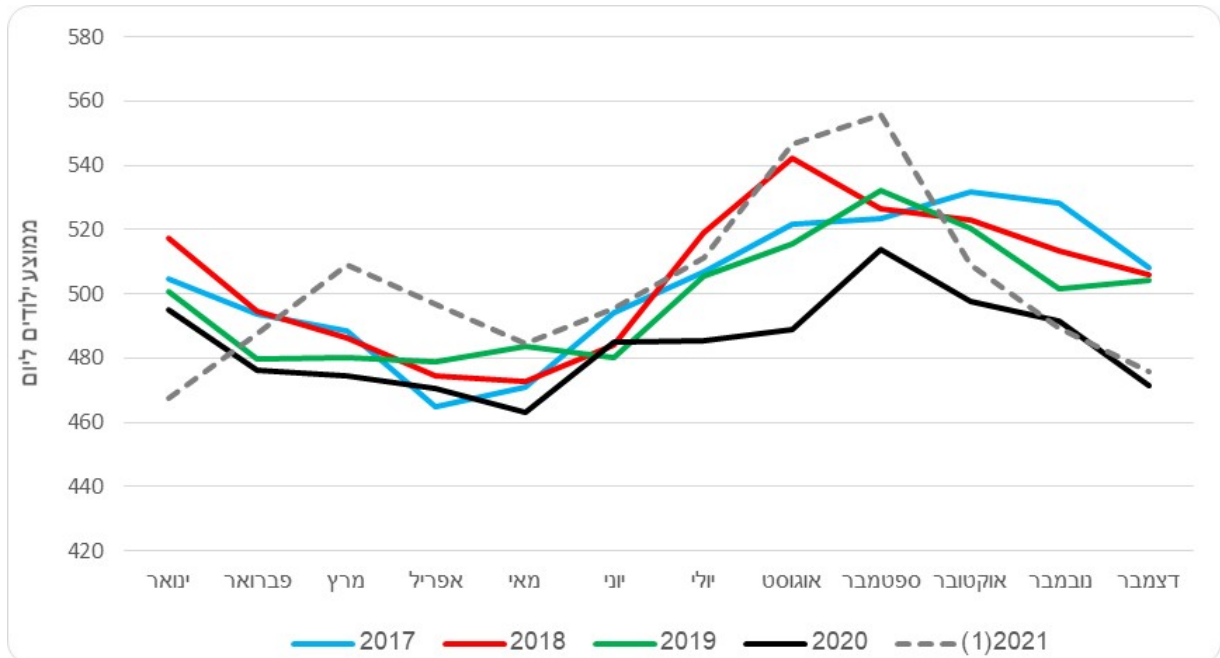
סימנים ראשונים לצמצום בהיקף הילודה נצפו כבר ברבעון האחרון (אוקטובר-דצמבר) של שנת 2018, והם נמשכו גם בשנים 2019 ו-2020 ובחודש הראשון של שנת 2021. עיקר הירידה ב-2020 נרשמה במחצית השנייה של השנה. ירידות במספר הנולדים בהשוואה לחודשים המקבילים בשנת 2019 נרשמו בעיקר בחודשים האלה: אוגוסט (5.2%), אוקטובר (4.4%) ודצמבר – 9 חודשים לאחר תחילתו של הסגר הראשון –

<sup>2</sup> הנתונים עבור יהודיות בלבד.

<sup>3</sup> המשתייכים לקבוצה "ללא סיווג דת" הם בדרך כלל בני משפחה של עולים יהודים. בקבוצה זו נכללים גם בני דתות שלא פורטו בנפרד כגון בודהיסטים, הינדים, שומרונים וכו'.

ירידה של 6.5% לעומת דצמבר 2019. הצמצום בהיקף הילודה במחצית השנייה של שנת 2020 אינו תוצר של שינוי בתוכניות הפרייון בעקבות מגפת הקורונה, שכן תכנון ההריונות נעשה בטרם נחשפה אוכלוסיית ישראל לנגיף ולהשפעותיו החברתיות והכלכליות (להוציא דצמבר 2020). ירידה זו היא כאמור המשכה של המגמה שהחלה ברבעון האחרון של 2018.

**תרשים 1 - מספר ילודים ליום לפי חודש לידה, 2017-2021 (1)**



(1) נתוני 2021 אינם סופיים.

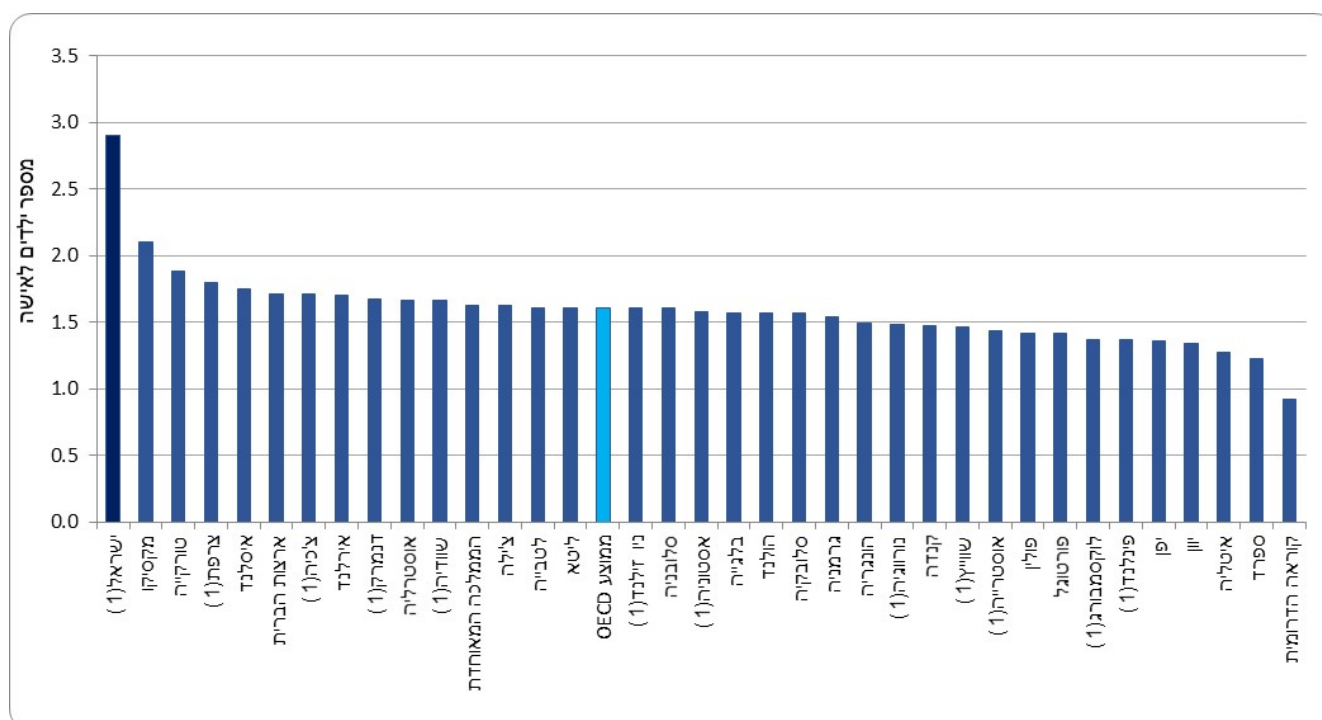
בהסתכלות על אומדנים לא סופיים לשנת 2021 ניתן לראות כי בחודש ינואר 2021 נמשכה הירידה במספר הילודים היומי הממוצע (5.6% פחות לעומת ינואר 2020). ואולם מפברואר חלה עלייה במספר הילודים הממוצע ליום, בהשוואה לנתוני 2020, ואף לעיתים בהשוואה לנתוני 2017-2019. עליות חריגות במספר הילודים היומי הממוצע בהשוואה לחודשים המקבילים בשנת 2020 נרשמו בחודשים: מרץ 2021 (7.3%), אוגוסט 2021 (11.8%) וספטמבר 2021 (8.1%).

עיתוי הלידה אינו מתרחש באופן שווה לאורך השנה, אלא משתנה לפי העונות והחודשים. בישראל החודשים: אוגוסט, ספטמבר ואוקטובר נחשבים לרוב, לחודשים ה"פוריים" ביותר שבהם מספר הילודים ליום הוא הגבוה ביותר. מספר הילודים הנמוך ביותר ליום נרשם בחודשים: מרץ, אפריל ומאי. בשנת 2020 מספר הילודים הממוצע ליום הגבוה ביותר היה בספטמבר – 514 ילודים ליום, ואילו המספר הנמוך ביותר היה במאי – 463 ילודים.

## שיעור פריין כולל<sup>4</sup>

שיעור הפריין הכולל (מספר הילדים הממוצע שאישה צפויה ללדת במהלך חייה) בשנת 2020 נאמד ב-2.90 ילדים לאישה, נמוך מהשיעורים שהיו ב-2019 (3.01) וב-2018 (3.09). על אף הירידה ברמת הפריין בישראל, היא נותרה המדינה עם שיעור הפריין הכולל הגבוה ביותר בכל מדינות ה-OECD. בשנת 2019 היה שיעור הפריין הכולל הממוצע של מדינות אלו 1.61 ילדים לאישה, נמוך מרמת התחלופה (2.1 ילדים לאישה) הנחוצה לשמירה על גודל אוכלוסייתן.

### תרשים 2 - שיעור פריין כולל במדינות ה-OECD 2019



(1) נתון לשנת 2020.

## שיעור פריין כולל לפי קבוצת אוכלוסייה ודת של האם

הירידה שנרשמה בשנת 2020 ברמת הפריין של נשים בישראל התרחשה בכל קבוצות האוכלוסייה המרכיבות את החברה הישראלית, ובקרב נשים המשתייכות למרבית קבוצות הדת בארץ.

שיעור הפריין הכולל בקרב נשים **יהודיות ואחרות** בשנה זו נאמד ב-2.88 ילדים לאישה (2.97 ב-2019), ואילו בקרב נשים **ערביות** היה השיעור 2.82 (2.98 ב-2019).

שיעור הפריין הכולל לנשים **יהודיות** בשנת 2020 היה 3.00 ילדים לאישה, נמוך מהשיעור שהיה ב-2019 – 3.09 ילדים. הייתה זו השנה השנייה ברציפות שבה ירד שיעור הפריין, לאחר עלייה מתונה שנמשכה מ-1995

<sup>4</sup> שיעור פריין כולל בתקופה מסוימת הוא מספר הילדים הממוצע שאישה צפויה ללדת במהלך חייה, בהנחה שבמשך תקופת הפריין שלה (גילים 15-49) יתקיימו התנאים האלה:

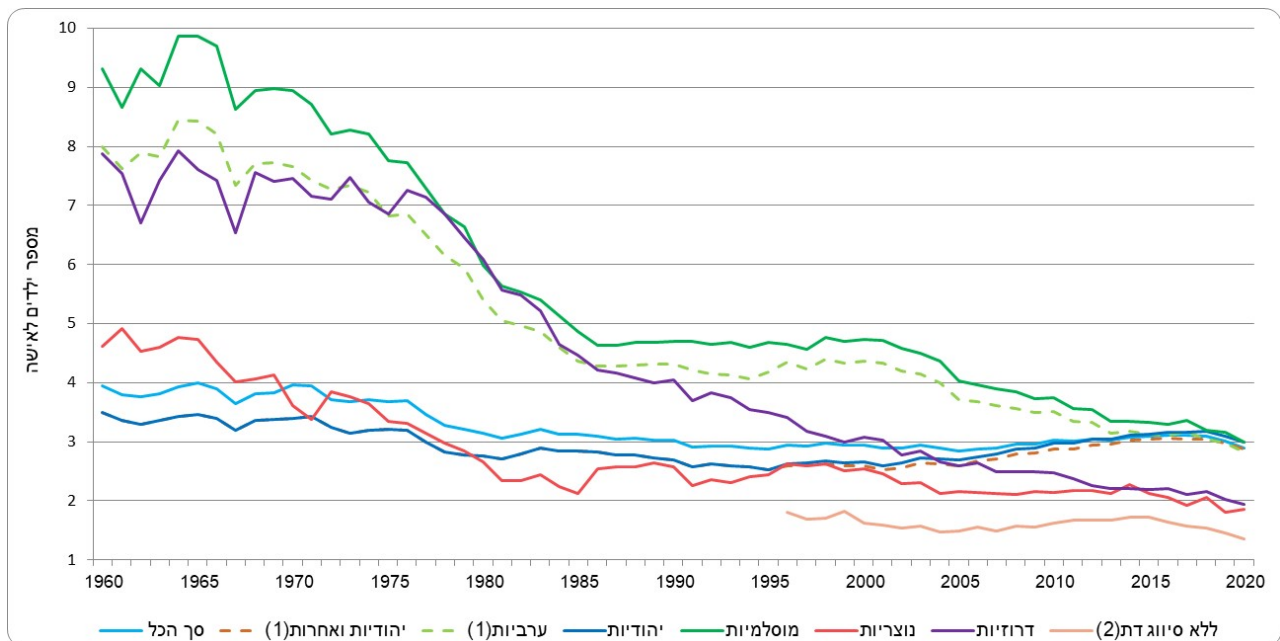
1. סיכוייה ללדת בכל גיל יהיו בהתאם לשיעורי הפריין הסגוליים לפי גיל שהיו קיימים באותה תקופה.

2. האישה תחיה עד סוף תקופת הפריין שלה.

שיעור פריין כולל מחושב על ידי סיכום כל שיעורי הפריין הסגולי בכל קבוצות גיל הנשים, חלוקת התוצאה ב-1,000 והכפלתה באורך קבוצות הגיל.

שבה נאמד השיעור ב-2.53 ילדים לאישה. בקרב נשים **מוסלמיות** נמשכה מגמת הירידה שהחלה בשנת 2001 עם שיעור פריון כולל של 4.71 ילדים לאישה, והגיעה לרמה של 2.99 בשנת 2020. גם בקרב נשים **דרוזיות** נרשמה ירידה בשיעור הפריון הכולל בהמשך למגמה שהחלה באמצע שנות השישים, אז נאמד השיעור ב-7.92 ילדים לאישה. בשנת 2020 הגיע השיעור ל-1.94 ילדים לאישה, רמה הנמוכה מזו הנחוצה לשמור על יציבות גודל האוכלוסייה (2.1 ילדים לאישה). אוכלוסיית הנוצרים הייתה קבוצת הדת היחידה שבה נרשמה עלייה בשיעור הפריון הכולל בשנת 2020. שיעור הפריון של ה**נוצרות** עלה מ-1.80 ב-2019 ל-1.85 ב-2020. שיעור הפריון הנמוך ביותר בשנת 2020 נרשם בקרב **נשים ללא סיווג דת** – 1.35 ילדים לאישה.

### תרשים 3 - שיעור פריון כולל לפי קבוצת אוכלוסייה ודת האם, 1960-2020



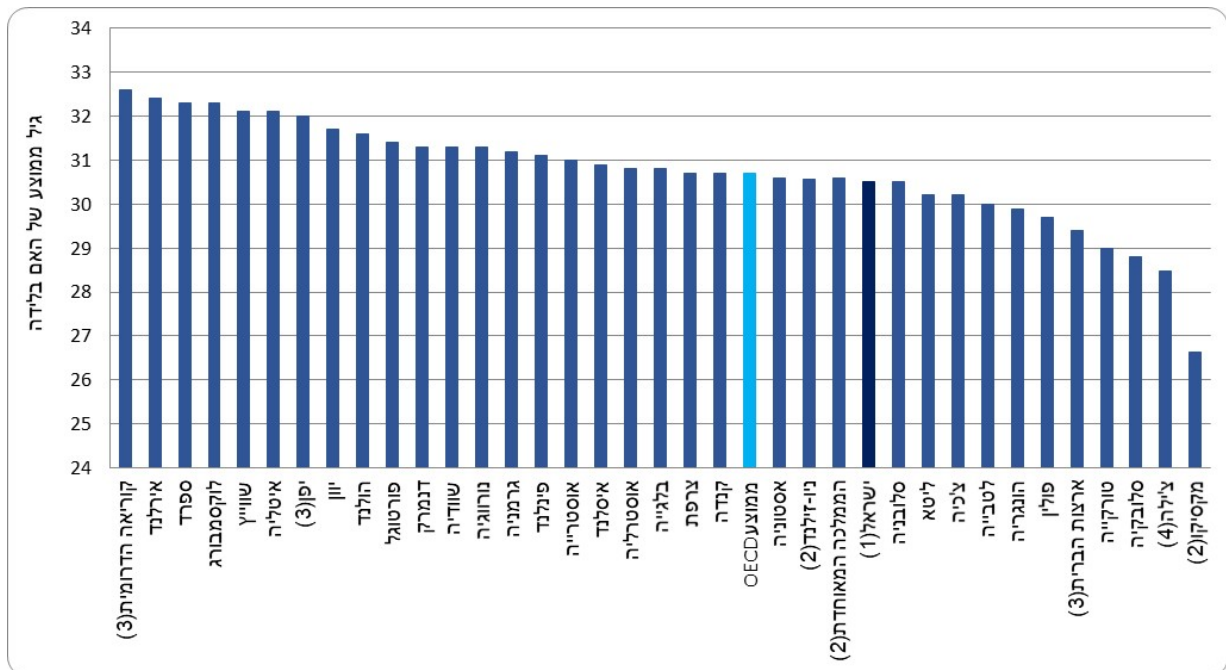
(1) עד 1995 "יהודיות ואחרות" כללו יהודיות בלבד, ו"אחרות" נכללו בערביות.  
 (2) קבוצה זו נוצרה ב-1996, ולכן אין עבורה נתונים לשנים קודמות.

### גיל האם בלידה

לגיל האם השפעה על מידת הפוריות שלה. בשנת 2020 היה הגיל הממוצע של האם בלידה 30.5 זהה לגיל בשנת 2019. גיל האם הממוצע בלידה נמצא במגמה של עלייה מתמדת: 27.3 ב-1980 (בדומה לגיל בתחילת שנות השבעים), 28.6 ב-1990, 29.0 ב-2000, ו-30.0 ב-2010. עיקר העלייה נובעת מנטייה גוברת של נשים לדחות את הלידה הראשונה לגילי העשרים המאוחרים (27.7 ב-2020 לעומת 25.7 ב-2000), וכן מהנטייה ללדת יותר בגילי 30 ומעלה. חלקם של הילודים לנשים בגיל 30 ומעלה גדל לאורך השנים: 38.2% ב-1990, 40.2% ב-2000, 49.3% ב-2010, ו-52.5% ב-2020. באותן שנים עלה שיעור הפריון של נשים בגילים 30-34 מ-147.7 ילודים ל-1,000 נשים ל-174.0. לעומת זאת, שיעור הפריון של נשים בגילים 20-24 ירד מ-141.6 ל-93.8 ילודים ל-1,000 נשים.

דחיית הלידות לגיל 30 ומעלה שכיחה במדינות מפותחות רבות. באירלנד, באיטליה ובספרד עלה הגיל הממוצע של האם בלידה מעל ל-30 כבר במהלך שנות התשעים, ובשנים האחרונות אף עבר את סף ה-32.

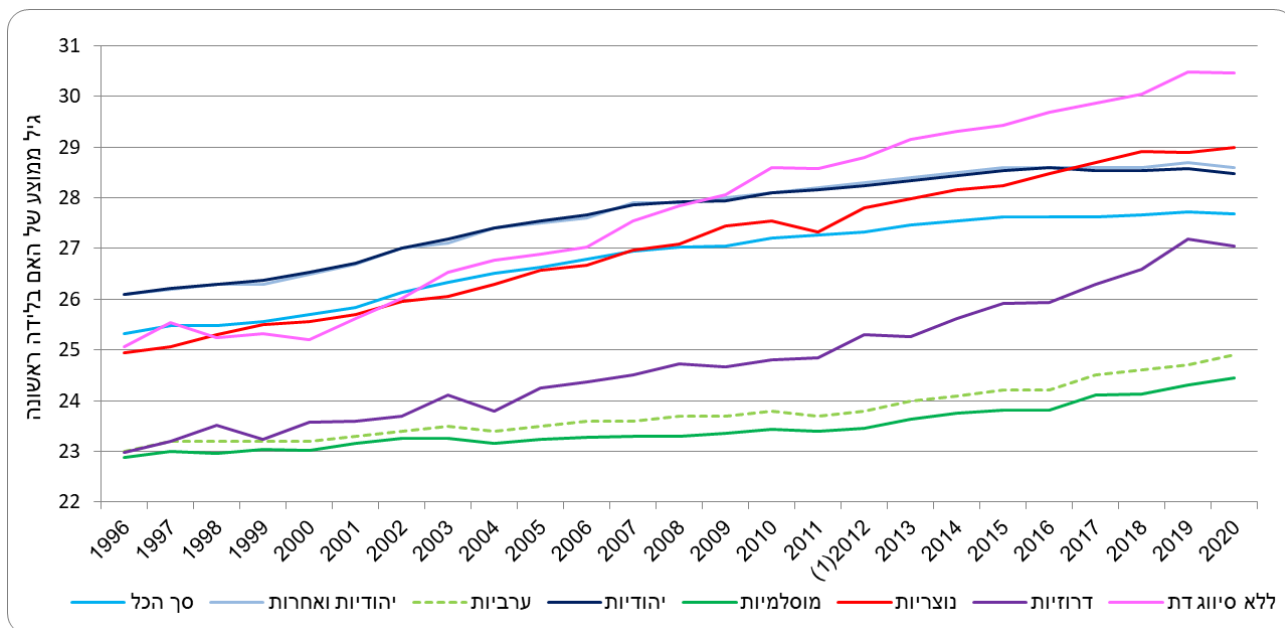
**תרשים 4 - גיל ממוצע של האם בלידה במדינות ה-OECD, 2019**



- (1) נתון לשנת 2020
- (2) נתון לשנת 2018
- (3) נתון לשנת 2017
- (4) נתון לשנת 2014

בשנת 2020 היה, כאמור, גילן הממוצע של האימהות שילדו בפעם הראשונה 27.7. נשים שדתן לא סווגה במרשם האוכלוסין ילדו את ילדן הראשון בגיל המבוגר ביותר – 30.5, ואילו נשים מוסלמיות ילדו את ילדן הראשון בגיל הצעיר ביותר – 24.5. באותה שנה פער הזמנים בין לידת הילד הראשון ללידת הילד השני, היה זהה לפער שבין לידת הילד השני (בגיל 29.6 בממוצע) ללידת הילד השלישי (בגיל 31.5 בממוצע) – כשנה ואחד עשר חודשים.

## תרשים 5 - גיל ממוצע של האם בלידה ראשונה לפי קבוצת אוכלוסייה ודת האם, 1996-2020



(1) משנת 2012 חושב גיל האם על פי חודש ושנת הלידה של הילוד וחודש ושנת הלידה של האם. עד שנת 2011 חושב גיל האם על פי חודש ושנת הלידה של הילוד ושנת הלידה של האם. להרחבה ראו אתר הלמ"ס, לידות חי – הגדרות והסברים.

### ילודה ופריון לפי אשכול חברתי-כלכלי<sup>5</sup>

קיים קשר בין האשכול החברתי-כלכלי של יישוב מסוים לבין רמת הפריון ודפוסי הילודה בו. רמת פריון גבוהה ושכיחות גבוהה של לידות בגיל צעיר נפוצות ביישובים מאשכולות חברתיים-כלכליים נמוכים המזוהים עם האוכלוסייה הבדווית והחרדית. לעומת זאת, רמת פריון נמוכה ולידות בגיל מבוגר יחסית שכיחות יותר ביישובים המשויכים לאשכולות חברתיים-כלכליים גבוהים. בשנת 2020 אישה שהתגוררה ביישוב המשויך לאשכול 1 הייתה צפויה ללדת 5.36 ילדים, והגיל הממוצע שלה בלידה ראשונה היה 22.9. לעומתה, אישה שהתגוררה ביישוב המשויך לאשכול 10 הייתה צפויה ללדת 1.95 ילדים, והגיל הממוצע שלה בלידה ראשונה היה 31.2. כ-60% מהילודים שנולדו לנשים מאשכולות 1 ו-2 היו לנשים עד גיל 29, לעומת כ-20% מהילודים לנשים באותם הגילים באשכולות 9 ו-10.

יוצאי דופן הם היישובים הערביים בצפון הארץ שבהם רמת פריון נמוכה, למרות השתייכותם לאשכול חברתי-כלכלי נמוך יחסית (3-4) כדוגמת אבו סנאן (2.09 ילדים לאישה) וסחי'נין (2.28 ילדים לאישה). בנוסף עליהם, היו יישובים יהודים בעלי צביון דתי שבהם רמת פריון גבוהה יחסית, למרות השתייכותם לאשכול חברתי-כלכלי גבוה כדוגמת אלקנה (אשכול 8, 3.30 ילדים לאישה) ואפרת (אשכול 7, 3.56 ילדים לאישה).

<sup>5</sup> מבוסס על [המדד החברתי-כלכלי לשנת 2017](#). הרשויות המקומיות סווגו ל-10 אשכולות הומוגניים שאינם שווי גודל לפי ערך המדד החברתי-כלכלי שלהן. אשכול 1 מציין את הרמה הנמוכה ביותר, ואשכול 10 – את הרמה הגבוהה ביותר.

לוח א - מדדי ילודה ופריון לפי אשכול חברתי-כלכלי, 2020

אשכול חברתי-כלכלי	שיעור פריון כולל	גיל ממוצע בלידה ראשונה	מספר ילודים ל-1,000 נשים עד גיל 19	אחוז ילודים לנשים עד גיל 29
1	5.36	22.9	20.7	59.5
2	4.34	24.0	8.6	60.3
3	3.17	25.3	12.0	61.1
4	3.01	26.8	5.2	53.0
5	2.53	28.4	3.7	44.1
6	2.49	28.8	2.5	40.1
7	2.38	29.8	1.6	33.9
8	1.94	31.8	1.1	23.9
9	2.07	31.4	0.4	19.9
10	1.95	31.2	0.6	19.9

**פריון ביישובים עירוניים המונים 10,000 תושבים ויותר**

הרב-גונית של הפריון ביישובים עירוניים משקפת את הייחודיות של האוכלוסיות המתגוררות בהם. בשנים האחרונות הפערים ברמת הפריון בין היישובים השונים הולכים ומצטמצמים. ההפרש בין היישוב עם שיעור הפריון הגבוה ביותר ליישוב עם שיעור הפריון הנמוך ביותר הצטמצם מ-5.74 ילדים בממוצע לאישה ב-2018 ל-5.60 ב-2020.

שיעור הפריון הגבוה ביותר בשנה זו היה במודיעין עילית – 7.16 ילדים בממוצע לאישה, ואילו שיעור הפריון הנמוך ביותר היה בכאבול – 1.56 ילדים בממוצע לאישה.

היישובים עם שיעור הפריון הגבוה ביותר היו היישובים החרדיים והיישובים הבדווים בדרום. היישובים עם שיעור הפריון הנמוך ביותר היו לרוב יישובים דרוזיים, יישובים שהשתייכו לאשכולות חברתיים-כלכליים גבוהים ויישובים עם אחוז גבוה של עולים (יותר מ-25%).



לוח ב - עשרת היישובים העירוניים המונים 10,000 תושבים ומעלה עם שיעור הפרייון הנמוך ביותר,  
2020

2020	2018	אשכול חברתי-כלכלי	שם היישוב
1.56	1.99	3	כאבול
1.70	2.10	3	מג'דל שמס
1.79	2.41	3	דייר חנא
1.80	2.10	7	נשר
1.80	2.27	4	עספיא
1.80	1.99	5	קריית ים
1.80	1.98	8	רמת גן
1.84	1.83	9	קריית טבעון
1.84	1.99	8	תל אביב-יפו
1.86	2.05	4	דאלית אל-כרמל

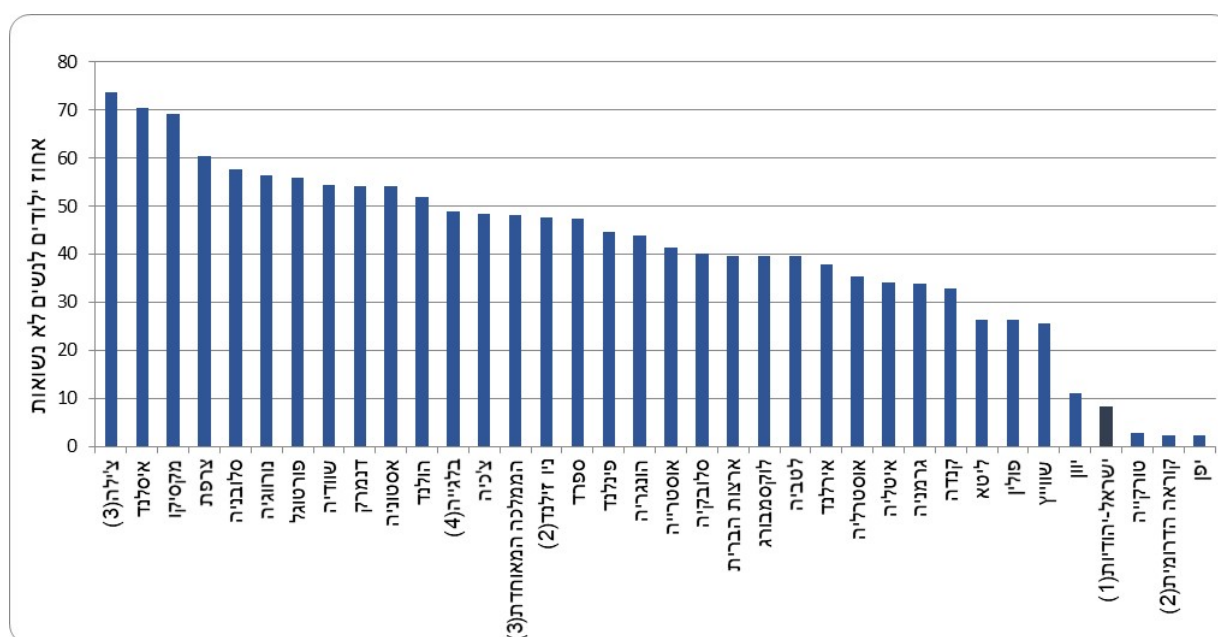
לוח ג - עשרת היישובים העירוניים המונים 10,000 תושבים ומעלה עם שיעור הפרייון הגבוה ביותר,  
2020

2020	2018	אשכול חברתי-כלכלי	שם היישוב
7.16	7.57	1	מודיעין עילית
6.81	7.09	1	ביתר עילית
5.80	5.84	2	בני ברק
5.41	6.13	2	רכסים
5.35	6.06	1	לקיה
5.31	5.52	2	בית שמש
4.92	5.11	2	אלעד
4.87	5.22	1	תל שבע
4.75	5.57	1	ערערה-בנגב
4.58	4.60	2	צפת

## ילודה ופריון לפי המצב המשפחתי של האם (יהודיות בלבד)

בשנת 2020, 10,188 מכלל הילודים שנולדו לנשים יהודיות (7.8%) נולדו לנשים לא נשואות.<sup>6</sup> כ-81.7% מהם נולדו לנשים רווקות, 17.9% – לנשים גרושות והיתר – לנשים אלמנות. בשנת 2019 היה שיעור הילודים לנשים רווקות 12.6 ילודים לכל 1,000 נשים רווקות, לעומת 3.2 בשנת 1980. למרות העלייה המתמדת בהיקף הילודים לנשים רווקות, נותר חלקם של הילודים לנשים לא נשואות קטן בהשוואה לחלקן במרבית מדינות ה-OECD. בחלק ניכר ממדינות אלו עולה משקלם על 50%; לדוגמה בצ'ילה יותר מ-73% מהילודים נולדו לנשים לא נשואות, בצרפת כ-60%, בפורטוגל כ-56% ובהולנד כ-52%. כלומר, מסגרת הנישואין כבר איננה מהווה המסגרת העיקרית שבה נולדים ילדים. לעומת זאת, במדינות האסייתיות מסגרת הנישואין עודנה מהווה המסגרת הכמעט בלעדית להולדת ילדים.

תרשים 6 - אחוז ילודים לנשים לא נשואות במדינות ה-OECD, 2019



- (1) נתון לשנת 2020
- (2) נתון לשנת 2019
- (3) נתון לשנת 2017
- (4) נתון לשנת 2016

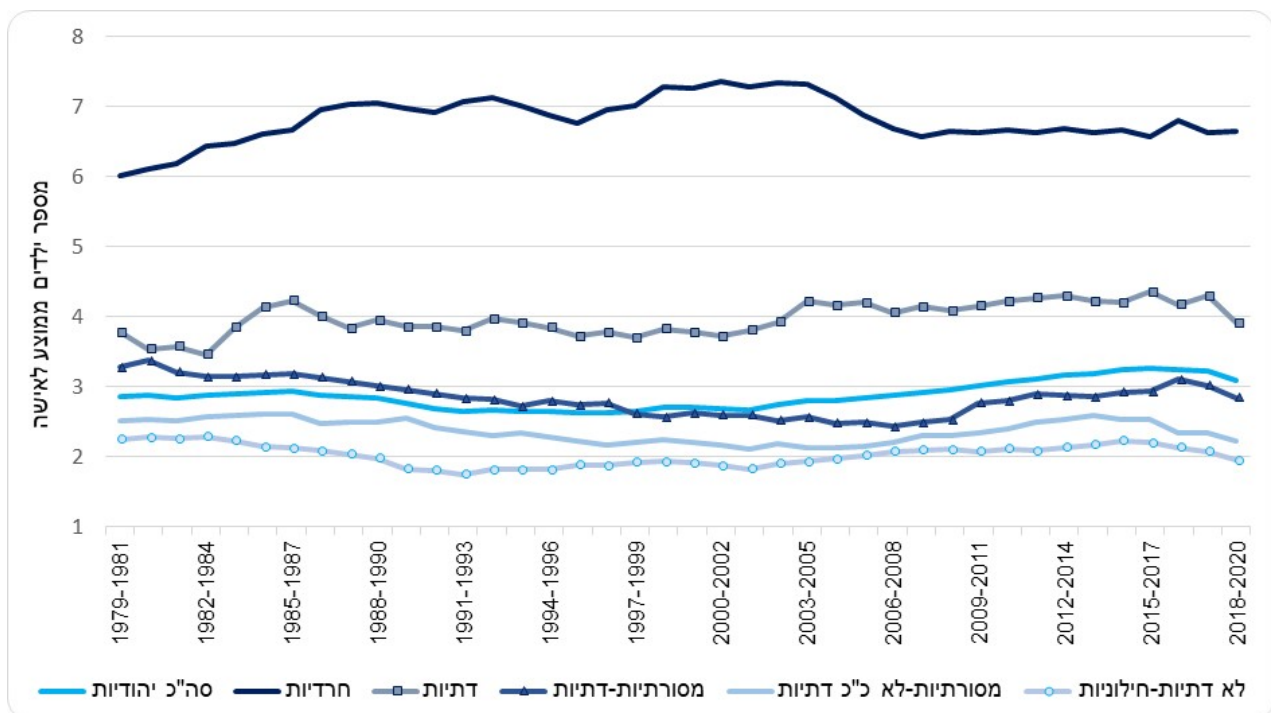
רמת הפריון של נשים לא נשואות נמוכה באופן בולט מרמת הפריון של נשים נשואות. בשנת 2019 נולדו 13.7 ילודים לכל 1,000 נשים לא נשואות לעומת 163.2 ילודים לכל 1,000 נשים נשואות. לנשים לא נשואות יש נטייה ללדת בגיל מבוגר מהנשים הנשואות. בקרב נשים לא נשואות 49.7% מהילודים נולדו כשהאם הייתה בת 35 ומעלה, לעומת כ-24.3% מהילודים בקרב נשים נשואות. שיא הפריון של נשים לא נשואות הוא בגילים 35-39 (כ-57 ילודים לכל 1,000 נשים לא נשואות), ואילו שיא הפריון של נשים נשואות הוא בגילים 20-24 (כ-398 ילודים לכל 1,000 נשים נשואות).

<sup>6</sup> מצבה המשפחתי של האישה מתייחס לזמן הלידה.

## שיעור פריין כולל לפי מידת הדתיות של האם (יהודיות בלבד)<sup>7</sup>

כאמור, נשים בישראל מאופיינות ברמות פריין שונות בהתאם לשיוכן הדתי. גורם נוסף המשפיע על רמת פריין האישה בארץ הוא מידת דתיותה. החל ב-2006-2008 התייצב שיעור הפריין הכולל לנשים חרדיות סביב 6.6 ילדים לאישה ובשנים 2018-2020 הגיע ל-6.64, לאחר ירידה מרמת שיא 7.35 בשנים-2002-2000. שיעור הפריין הכולל של נשים דתיות בשנים 2018-2020 היה 3.92 ילדים בממוצע לאישה, נמוך משיעור הפריין הממוצע שלהן בעשור האחרון – 4.2 ילדים לאישה. בשנים 2018-2020 נע שיעור הפריין הכולל לנשים מסורתיות (מסורתיות-דתיות ומסורתיות לא כל כך דתיות) בין 2.24 ל-2.85. רמת הפריין הנמוכה ביותר נרשמה בקרב נשים חילוניות. בשנים האחרונות חלה ירידה קלה בשיעור הפריין הכולל שלהן, מ-2.23 ב-2014-2016 ל-1.96 ב-2018-2020.

### תרשים 7 - שיעור פריין כולל בקרב יהודיות לפי מידת הדתיות של האם, 1979-2020



### לידות מרובות עוברים<sup>8</sup>

4.1% (7,588 ילודים) מכלל הילודים שנולדו בשנת 2018 נולדו בלידות מרובות עוברים. באותה שנה חלקם של ילודים אלו לנשים יהודיות היה זהה לאחוז בכלל האוכלוסייה. האחוז הגבוה ביותר היה בקרב נשים ללא סיווג דת – 5.1% ובקרב נשים נוצריות – 4.9%, ואילו האחוז הנמוך ביותר היה בקרב נשים מוסלמיות ודרוזיות – 4.0%. בעשור האחרון חלה ירידה בהיקף הילודים בלידות מרובות עוברים, לאחר שבמהלך שנות התשעים והאלפיים התרחבה התופעה בעקבות הכנסת טיפולי ההפריה החוץ-גופית לסל

<sup>7</sup> השיעורים חושבו על סמך שילוב בין הדיווחים על מידת הדתיות של נשים שנדגמו בסקר החברתי בשנים 2002-2020, לבין נתוני הפריין של אותן נשים ממרשם האוכלוסין. להרחבה ראו [פריין של נשים יהודיות ואחרות בישראל, לפי מידת הדתיות שלהן 1979-2020](#).

<sup>8</sup> לידה שנולדו בה 2 ילודים או יותר ושלפחות אחד מהם חי. הנתונים המוצגים מתייחסים אך ורק לילודים החיים שנולדו בלידות מרובות עוברים.

התרופות והגידול בהיקפם. בשנת 1990, 3.1% מהילודים נולדו בלידות מרובות עוברים, ב-2000 – 4.8%, ב-2010 – 4.7% וכאמור ב-2018 – 4.1%.

מתוך 7,588 הילודים שנולדו בלידות מרובות עוברים ב-2018, 3.9% נולדו בלידות של שלישיות ויותר. אחוז זה נמוך מאלו שנצפו במחצית השנייה של שנות התשעים – 8.4% בממוצע. חלקם של הילודים שנולדו בלידות מרובות עוברים מסך כל הילודים עולה עם העלייה בגיל האם. בשנת 2018, 1.8% מהילודים לאימהות עד גיל 19 נולדו בלידות מרובות עוברים, לעומת 5.5% מהילודים לאימהות בגילים 35-39 ו-12.8% בגיל 45 ומעלה.

## תרשים 8 - אחוז ילודים בלידות מרובות עוברים ואחוז ילודים שנולדו בלידות שלישיה ויותר מסך

הילודים בלידות מרובות, 1993-2018

