

הודעה לתקשורת

אתר: www.cbs.gov.il; דוא"ל: info@cbs.gov.il; פקס: 02-6521340

ירושלים, ג' באדר ב', התשפ"ב
6 במרץ, 2022
076/2022

06/03/2022: תיקונים בעמ' 13, 18 ו-19.

לקט נתונים לרגל יום האישה הבין-לאומי 2022 International Women's Day 2022

מאפיינים דמוגרפיים

- בסוף שנת 2021¹ חיו בישראל כ-4,754,900 נשים, מתוכן 27.0% בנות 0-14, 59.5% בנות 15-64 ו-13.5% בנות 65 ומעלה.

מצב משפחתי ופריון

- הנשים הערביות (גיל 22.8 בקרב המוסלמיות וגיל 25.1 בקרב הדרוזיות) נישאות בגיל מוקדם יותר מהיהודיות (גיל 26.7), אך יחד עם זאת, אחוז הערביות הרזקות גבוה יותר בסוף גיל הפריון.
- גילן הממוצע של נשים בלידה עלה ל-30.5 – שנה וחצי יותר בהשוואה לגיל בשנת 2000.
- כ-173.5 אלף נשים ילדו בשנת 2020. מספר הילדים הממוצע שאישה בישראל צפויה ללדת במהלך חייה (שיעור פריון כולל) הוא 2.90 ילדים, גבוה מהממוצע במדינות ה-OECD – 1.61.
- בשנת 2021 כ-1.18 מיליון נשים (36%) הן אימהות לילדים עד גיל 17, מתוכן 90% חיות עם בן זוג והיתר עומדות בראש משפחות חד-הוריות.

בריאות

- בשנת 2020 תוחלת החיים של נשים – 84.8 שנים, לעומת 80.7 שנים אצל גברים.
- נשים צפויות לחיות 78.8% משנות חייהן ללא בעיה בריאותית המפריעה להן בתפקוד, והגברים – 82.3% משנות חייהם.
- בשנת 2020 חלה עלייה של 9.6% במספר הנשים שהתאלמנו לעומת 2019, רובה בגלל העלייה בתמותה בישראל בשל מגפת הקורונה שהחלה בשנה זו.
- 56% מהנשים בנות 20 ומעלה מעריכות שמצב בריאותן 'טוב מאוד', 29% מעריכות שמצב בריאותן 'טוב'.
- 23.6% מהספורטאים הפעילים בישראל הן ספורטאיות. ענף הספורט שבו נמצא שיעור הנשים המרבי (יותר מ-93%) הוא התעמלות מכשירים וטרמפולינה וגלגיליות אומנותית.

חינוך והשכלה

- שיעור הנשירה בקרב בנות נמוכים יותר מהשיעורים בקרב בנים.
- בקרב תלמידי כיתות יב שיעור הזכאות לתעודת בגרות בקרב בנות גבוה מהשיעור בקרב בנים – 73.8% לעומת 63.4% ב-2020.

¹ אומדני אוכלוסיית הנשים לסוף שנת 2021 הם ארעיים.

- מסך מקבלי התארים מהמוסדות להשכלה גבוהה: 61.3% מקבלות תואר ראשון, 62.5% מקבלות תואר שני ו-50.5% מקבלות תואר שלישי.
- בשנת תשפ"א למדו 351.7 אלף סטודנטים וסטודנטיות בישראל,² מתוכם 207.5 אלף נשים (59.0%). לשם השוואה, בשנת תש"ס (1999/00) היה אחוז הנשים דומה (57.5%).
- בשנים 2014-2020 השתתפו בממוצע בכל שנה³ 1,112 חוקרות בעלות תואר שלישי ישראליות וזרות במחקרי בתר-דוקטורט.

טכנולוגיה ומידע

- 90% מהנשים בגיל 20 ומעלה משתמשות באינטרנט, 86% משתמשות באינטרנט באמצעות טלפון נייד, בדומה לשיעור בקרב הגברים.
- 61% מהנשים מסוגלות לפתור בעיות טכניות במחשב ללא עזרה של בעל מקצוע (76% מהגברים).
- 58% מהנשים משתמשות באינטרנט לצורך שירותי בנקאות דיגיטליים (65% מהגברים).
- נשים משתמשות באינטרנט לצורך חיפוש מידע בנושאי בריאות (61%) בשיעור גבוה יותר מגברים (55%).
- 40% מהנשים משתתפות בקבוצות ייעודיות באינטרנט (34% מהגברים).

עבודה ושכר

- שיעור התעסוקה של נשים בשנת 2021 עמד על 55.7%, לעומת 61.8% בקרב הגברים.
- 70% מהמועסקות עבדו בהיקף מלא ו-30% בהיקף חלקי.
- בשנת 2021 היו בישראל 174.4 אלף נשים שעבדו כעצמאיות שהן 9.1% מכלל הנשים המועסקות.
- מכלל המנהלים השכירים – 29% נשים, מכלל השכירים בעלי משלח יד אקדמי – 56% נשים.
- בשנת 2019 ההכנסה הממוצעת של אישה שכירה עמדה על 8,308 ש"ח לחודש, לעומת 12,193 ש"ח לחודש לגבר – פער שכר של 32%.
- בשלושים השנים האחרונות פערי השכר המגדריים הצטמצמו בכ-10 נקודות האחוז בלבד, מ-43% בשנת 1990 ל-32% בשנת 2019.
- 92% מהנשים המועסקות מרוצות מעבודתן (91% מהגברים), 64% מהנשים מרוצות מהכנסתן (72% מהגברים).
- 69% מהנשים המועסקות דיווחו כי הן 'מרוצות ומרוצות מאוד' מהאיזון בין בית לעבודה.

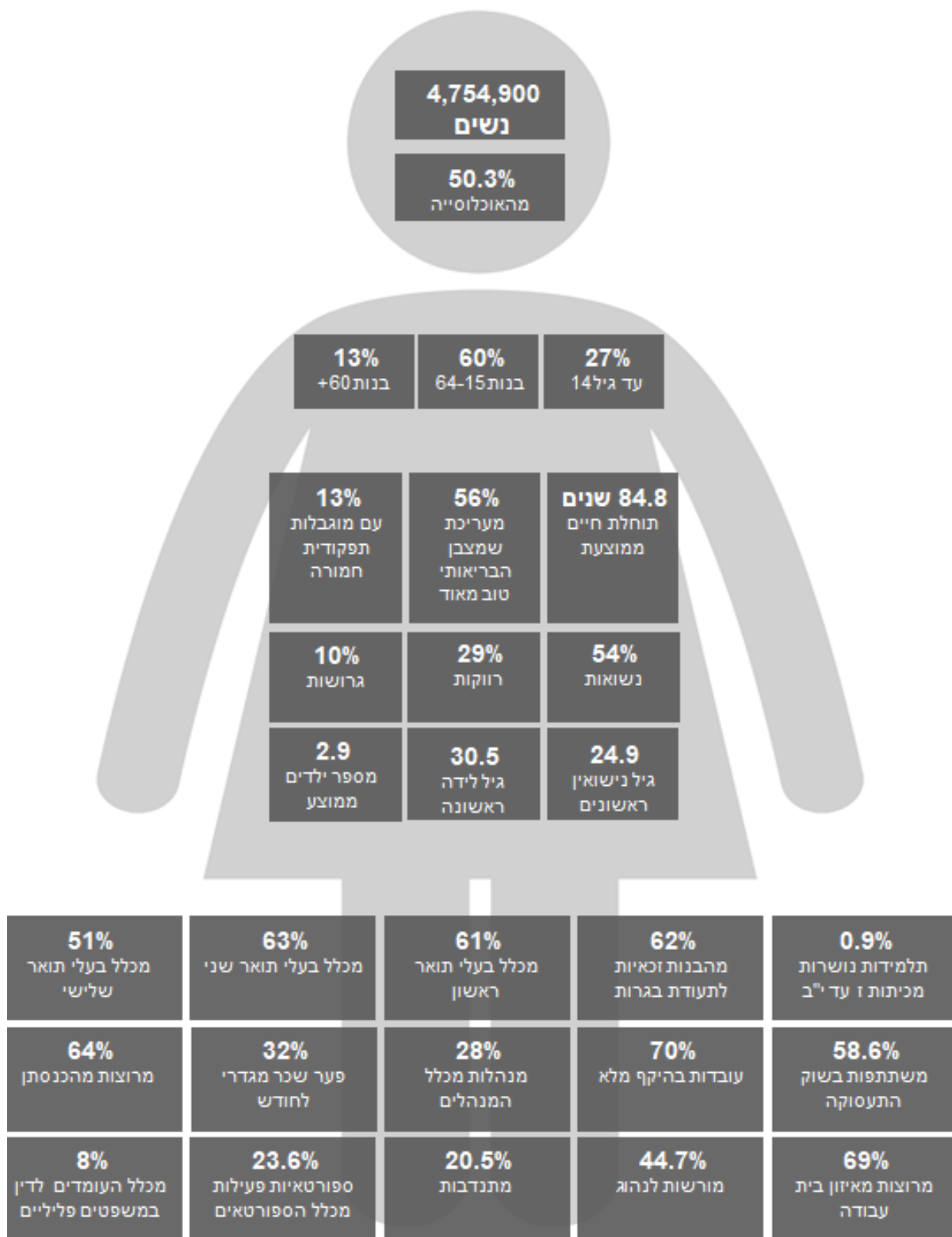
תחבורה

- ל-2.1 מיליון נשים היו רישיונות נהיגה. חלקן של הנשים מכלל המורשים לנהוג עמד על 44.7%.

ביטחון אישי

- מרבית הנפגעות מהטרדה מינית הן צעירות בנות 20-34. כ-60 אלף מהנשים שהוטרו ממינית, דיווחו כי נפגעו בשנה האחרונה מחוץ למקום עבודתן, לעומת כ-32 אלף שדיווחו כי נפגעו מהטרדה מינית במקום העבודה.

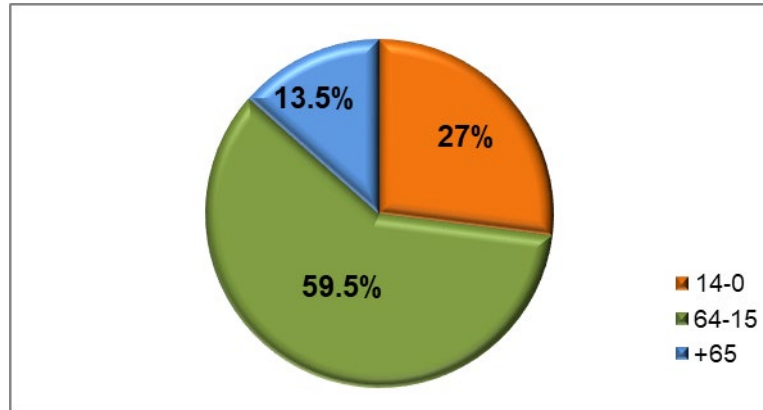
² לא כולל סטודנטים שלמדו באוניברסיטה הפתוחה.
³ ממוצע גאומטרי.



מאפיינים דמוגרפיים

בסוף שנת 2021 חיו בישראל כ-4,754,900 נשים, מתוכן כ-27.0% בנות 0-14, כ-59.5% בנות 15-64 וכ-13.5% בנות 65 ומעלה.

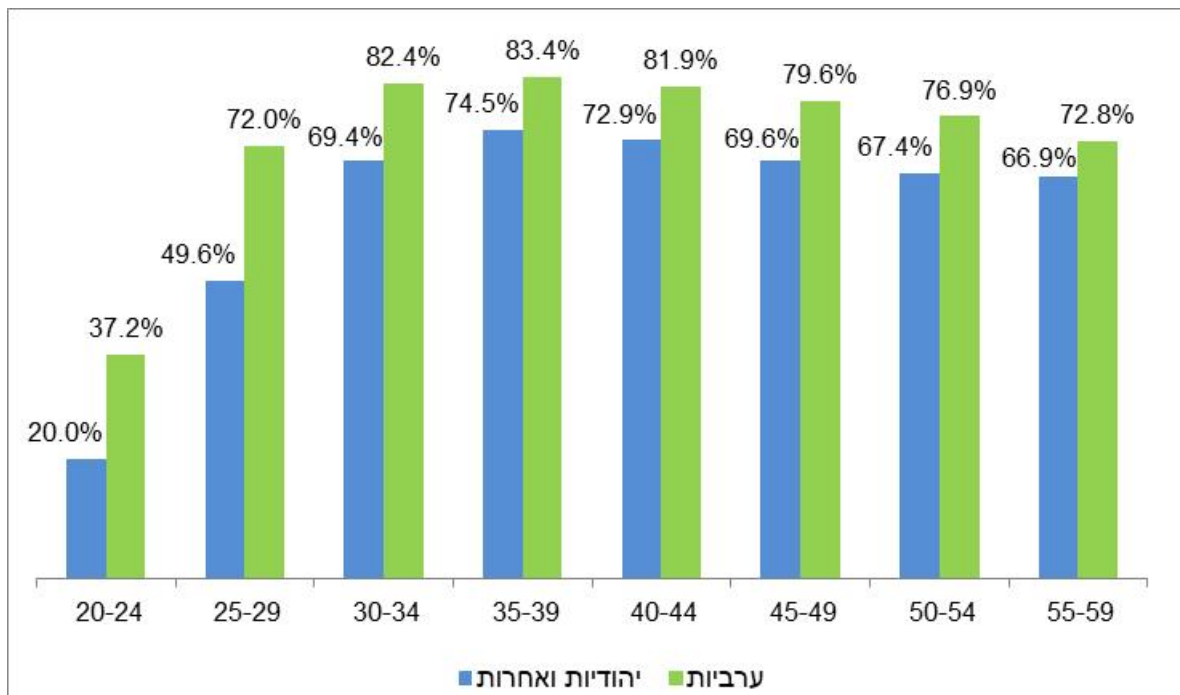
תרשים 1 - אוכלוסיית הנשים לפי קבוצת גיל, סוף 2021



מצב משפחתי

בסוף שנת 2019, בקרב בנות 25-29, 49.6% מהנשים היהודיות ואחרות היו נשואות, לעומת 72.0% מהנשים הערביות. לשם השוואה, בשנת 2009, עמד הנתון על 51.3% בקרב יהודיות ואחרות ועל 77.5% בקרב ערביות.

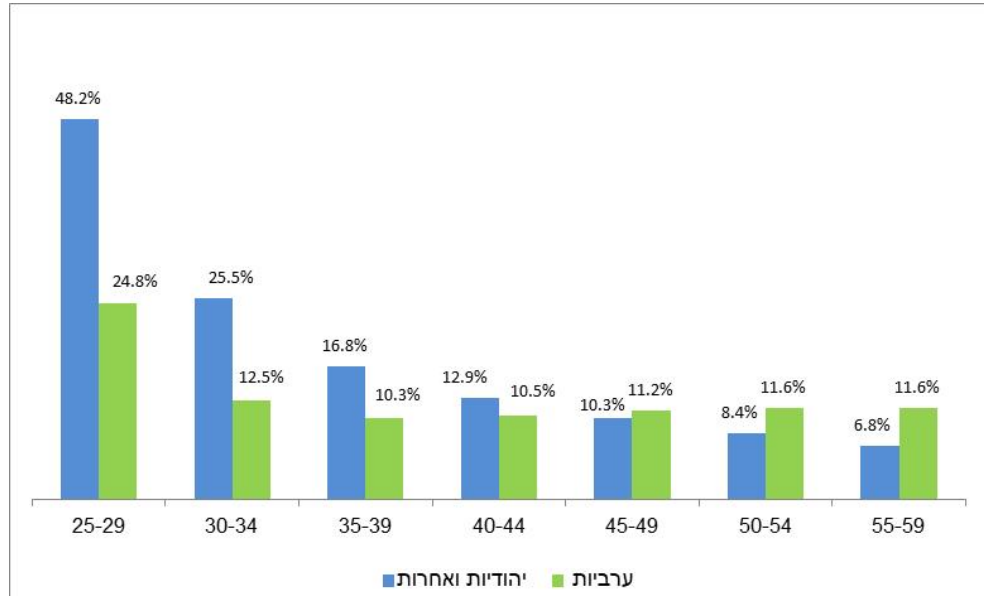
תרשים 2 - אחוז הנשים הנשואות לפי קבוצת אוכלוסייה וקבוצות גיל נבחרות, סוף 2019



בקרב בנות 45-49, 10.3% מהנשים היהודיות ואחרות היו רווקות, לעומת 11.2% מהנשים הערביות. לשם השוואה, בשנת 2009, עמד הנתון על 7.1% בקרב יהודיות ואחרות ועל 12.5% בקרב ערביות.

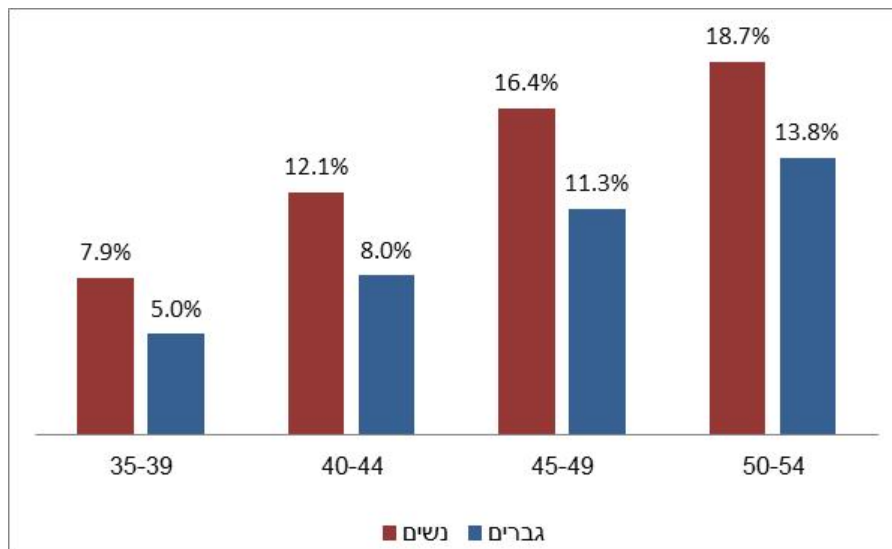
בשנים האחרונות אחוז הרווקות הערביות עד גילי 45-49 נמוך יותר מאחוז היהודיות, ואילו החל מגילי 45-49 חלה מגמת היפוך ואחוז היהודיות הרווקות נמוך יותר. כמו כן, ניתן לראות כי הנשים הערביות נישאות בגיל מוקדם יותר מהיהודיות, אך יחד עם זאת, אחוז הערביות הרווקות גבוה יותר בסוף גיל הפרייון.

תרשים 3 - אחוז הנשים הרווקות לפי קבוצת אוכלוסייה וקבוצות גיל נבחרות, סוף 2019



אחוז הנשים הגרושות גבוה מאחוז הגברים הגרושים בכל קבוצות הגיל. מצב זה נובע בעיקר מהנטייה של הגברים להינשא מהר יותר מהנשים לאחר גירושין.

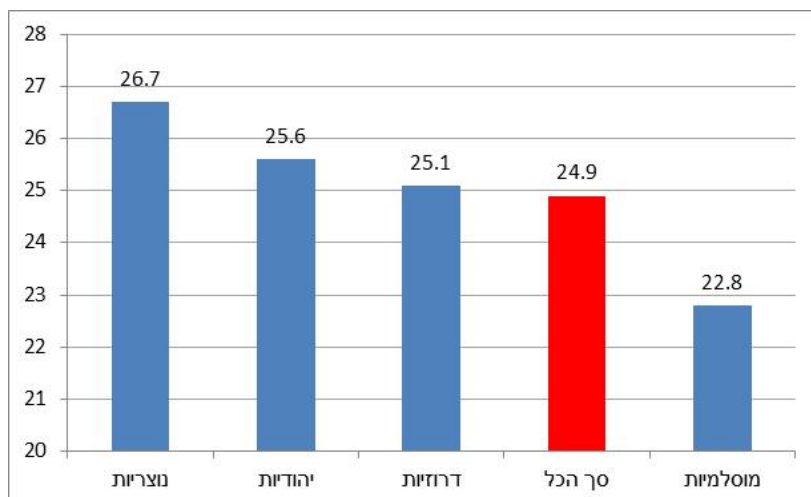
תרשים 4 - אחוז הנשים הגרושות לעומת אחוז הגברים הגרושים, סוף 2019



בשנת 2020, חלקן של נשים בנות 65 ומעלה מכלל אוכלוסיית הנשים, היה 13.4%, לעומת 10.9% בקרב הגברים. חלקן הגבוה של הנשים בקרב בני 65 ומעלה נובע בעיקר מתוחלת חיים גבוהה יותר מזו של הגברים.

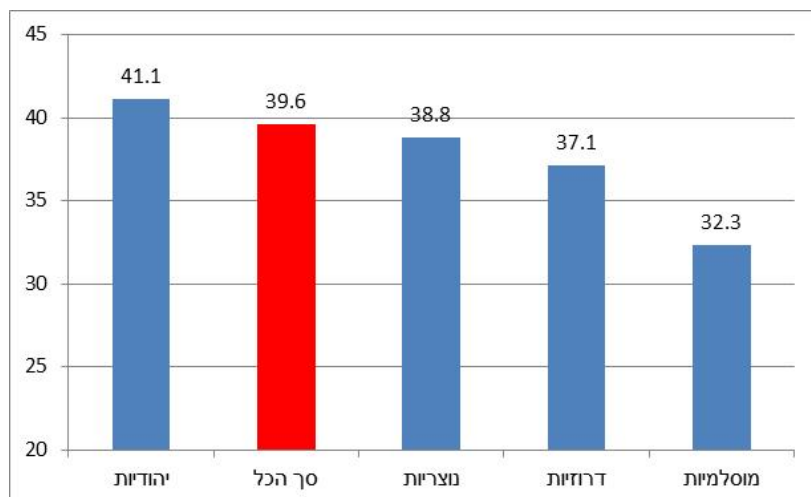
בשנת 2019, חלקן של האלמנות בקרב בנות 65 ומעלה היה 33.6%, לעומת 9.3% בקרב הגברים. לשם השוואה, לפני עשור, בשנת 2009, עמד הנתון על 45.0% בקרב נשים, ועל 12.7% בקרב גברים. 48,056 נשים נישאו בשנת 2019. 43,016 מתוכן (כ-90%) נישאו לראשונה. הגיל הממוצע של הנשים שנישאו לראשונה עמד על 24.9, בדומה ל-24.8 בשנת 2009.

תרשים 5 - הגיל הממוצע של כלות בנישואין ראשונים לפי דת, 2019



15,992 נשים התגרשו בשנת 2019. הגיל הממוצע של הנשים בזמן גירושין עמד על 39.6, לעומת 38.0 בשנת 2009.

תרשים 6 - הגיל הממוצע של נשים בזמן הגירושין לפי דת, 2019



בשנת 2020⁴ חלה עלייה של 9.6% במספר הנשים שהתאלמו בהשוואה לשנת 2019 (15,038 לעומת 13,724, בהתאמה); מרבית העלייה מושפעת מהעלייה בתמותה בישראל בשל מגפת הקורונה שהחלה בשנה זו. לשם השוואה, בשנת 2019 חלה עלייה של כ-2.0% במספר הנשים שהתאלמו לעומת שנת 2018. אחוז השינוי במספר המתאלמות שונה בין הדתות השונות, בקרב הדרוזיות נמצא האחוז הגבוה ביותר (37.2%).

⁴ הנתונים מתבססים על דיווחים על התאלמות שהתרחשו בשנת 2020 ושנרשמו ברשות האוכלוסין וההגירה בשנים 2020-2021.

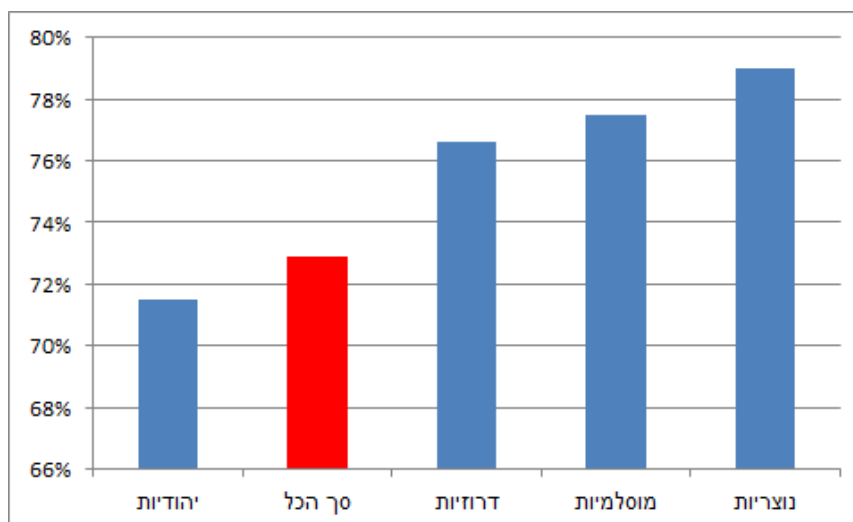
לוח א - נשים שהתאלמנו לפי דת, 2018-2020

שינוי באחוזים שניוני באחוזים לעומת (3) 2020 (2) 2019	שינוי באחוזים שניוני באחוזים לעומת (2) 2019 2018	(1)2020	2019	2018	דת
9.6%	2.0%	15,038	13,724	13,461	סך הכל
6.8%	2.3%	11,541	10,810	10,568	יהודיות
18.9%	3.5%	2,054	1,728	1,670	מוסלמיות
22.5%	-4.8%	436	356	374	נוצריות
37.2%	-4.4%	236	172	180	דרוזיות

- (1) הנתונים מתבססים על דיווחים על התאלמות שהתרחשו בשנת 2020 ושנרשמו ברשות האוכלוסין וההגירה בשנים 2020-2021.
 (2) במהלך שנת 2019 גדלה אוכלוסיית ישראל ב-1.9%.
 (3) במהלך שנת 2020 גדלה אוכלוסיית ישראל ב-1.6%.

בשנת 2020 היו הנשים 73% מסך כל המתאלמנים והמתאלמות. אחוז זה משתנה בין הדתות השונות ונע בין 72% בקרב היהודים ל-79% בקרב הנוצרים. יש לציין כי השינויים באחוזים אלו בין השנים השונות קטנים ביותר. הסיבה לחלקן הגבוה יותר של נשים בקרב סך כל המתאלמנים והמתאלמות היא תוחלת חיים גבוהה יותר של נשים מאשר גברים ופער גילים לטובת הגבר בעת הנישואין.

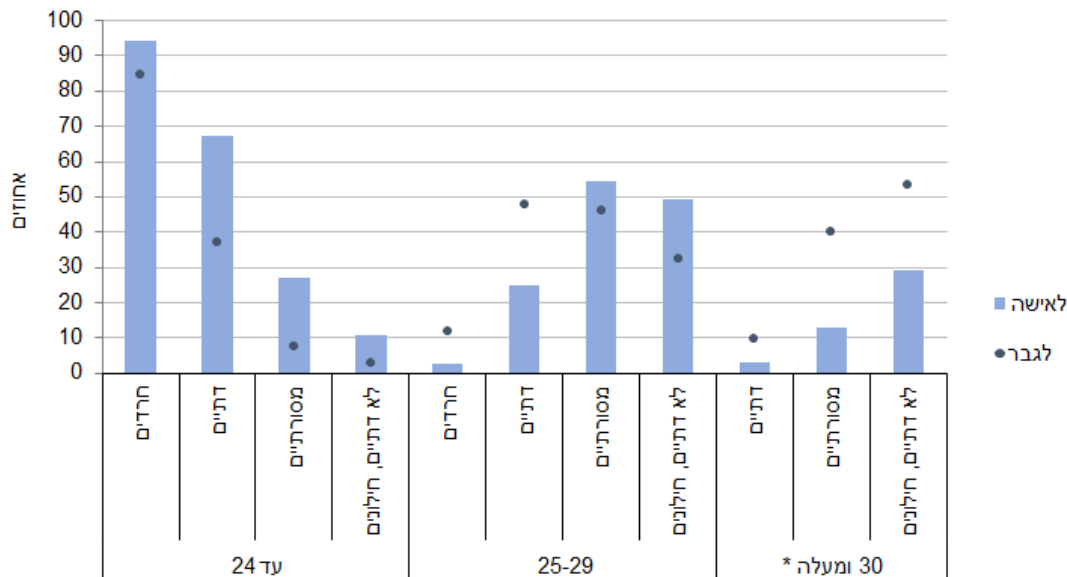
תרשים 7 - אחוז הנשים מסך כל המתאלמנים והמתאלמות לפי דת, 2020



עמדות לגבי הגיל הרצוי להקמת משפחה⁵

בקרב האוכלוסייה היהודית, ככל שמידת הדתיות עולה, שיעור הסבורים כי רצוי שהגבר או האישה יקימו משפחה עד גיל 24 גבוה יותר, ואילו שיעור הסבורים כי רצוי שהגבר או האישה יקימו משפחה בגיל 30 ומעלה נמוך יותר.

תרשים 8 - יהודים בני 20 ומעלה, לפי עמדות לגבי הגיל הרצוי להקמת משפחה לאישה ולגבר ולפי מידת דתיות, אחוזים, 2019



* לא ניתן להציג נתונים לחרדים בני 30 ומעלה בשל מהימנות נמוכה.

ילודה ופריון

כ-173.5 אלף נשים ילדו במהלך שנת 2020, מתוכן: 28.6% נשים ילדו את ילדן הראשון, 25.9% – את ילדן השני ו-45.5% – את ילדן השלישי ומעלה. מספר הילדים הממוצע שאישה בישראל צפויה ללדת במהלך חייה (שיעור פריון כולל) היה 2.90 ילדים, גבוה מהממוצע במדינות ה-OECD – 1.61.

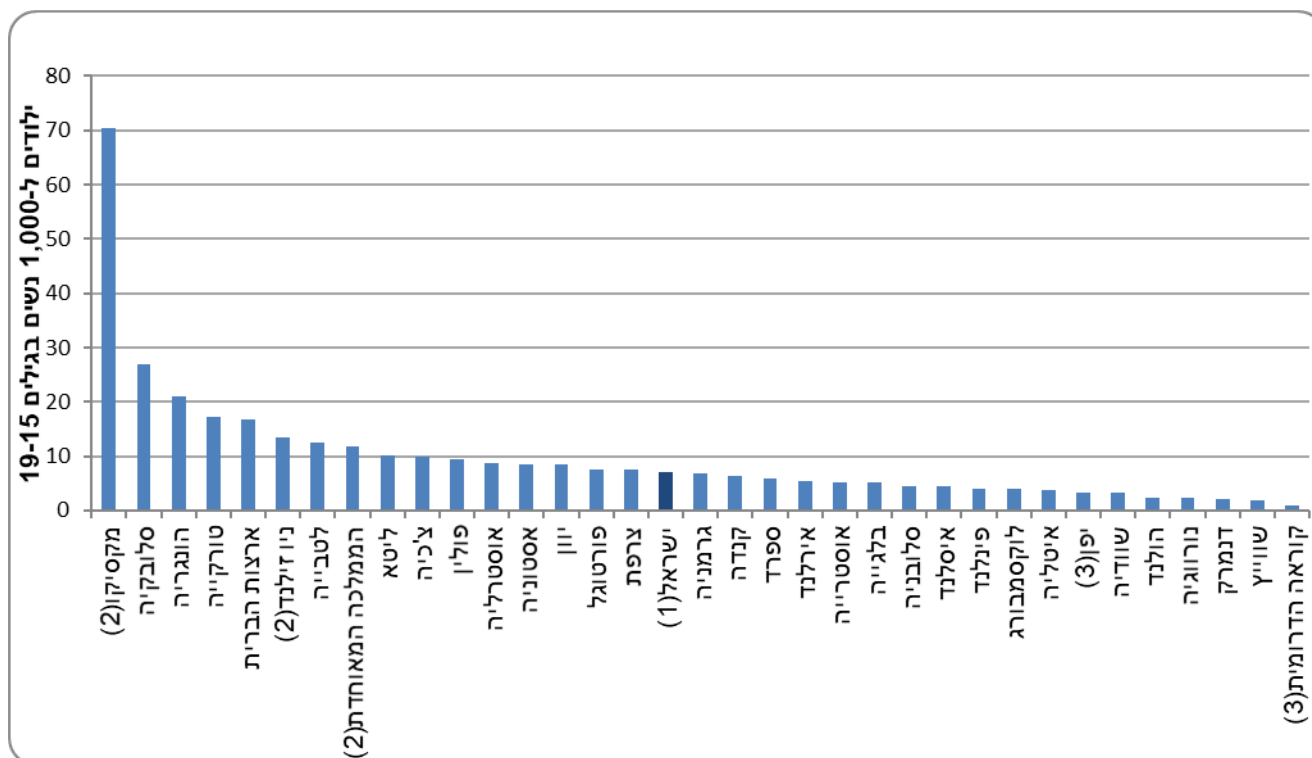
גילה הממוצע של האם בלידה היה 30.5, שנה וחצי יותר בהשוואה לגיל בשנת 2000 – 29.0. עיקר העלייה נובעת מנטייה גוברת של נשים לדחות את הלידה הראשונה לגילי העשרים המאוחרים (עלייה מ-25.7 בתחילת שנות ה-2000 ל-27.7 בשנת 2020), וכן מהנטייה ללדת יותר בגילי 30 ומעלה.

ללידות בגיל צעיר בכלל ובגיל הנעורים בפרט עלולות להיות השלכות על מצבם הבריאותי של הילודים ועל מצבן הכלכלי והחברתי של האימהות. בשנת 2020 היה שיעור הפריון לנשים בגילי 15-19 בישראל 7.0 ילודים לכל 1,000 נשים בגילם אלו. שיעור זה נחשב נמוך יחסית בהשוואה לשיעורים הקיימים בחלק

⁵ נתוני העמדות מבוססים על הסקר החברתי לשנת 2019, בין נושאי הסקר המיוחדים בשנה זו היה נושא המשפחתיות.

ממדינות ה-OECD כדוגמת מקסיקו (70.5) וסלובקיה (26.9), וגבוה בהשוואה למדינות כדוגמת קוריאה הדרומית (1.0) שווייץ ודנמרק (2.0).

תרשים 9 - שיעור פריין סגולי לנשים בגילים 19-15 במדינות ה-OECD, 2019



(1) נתון לשנת 2020
 (2) נתון לשנת 2018
 (3) נתון לשנת 2017
 מקור הנתונים: OECD

בשנת 2020, 6.7% (11,813) מכלל הילודים שנולדו בישראל נולדו לנשים לא נשואות. כ-96% (11,343) מהם נולדו לנשים יהודיות ואחרות, והם היו 8.4% מכלל הילודים לנשים אלה. 9,249 מהילודים נולדו לנשים יהודיות ואחרות רווקות והם היו 6.8% מסך הילודים לנשים יהודיות ואחרות, יותר מפי שניים לעומת שנת 2000 (3.1%).

משפחה ומגורים⁶

בשנת 2021, כ-1.18 מיליון נשים בגיל 15 ומעלה היו אימהות לילדים עד גיל 17 (כ-36% מהנשים בגיל 15 ומעלה, בדומה לשנה הקודמת). כ-90% מאימהות אלו חיו עם בן זוג. היתר, כ-119 אלף נשים, עמדו בראש משפחות חד-הוריות.

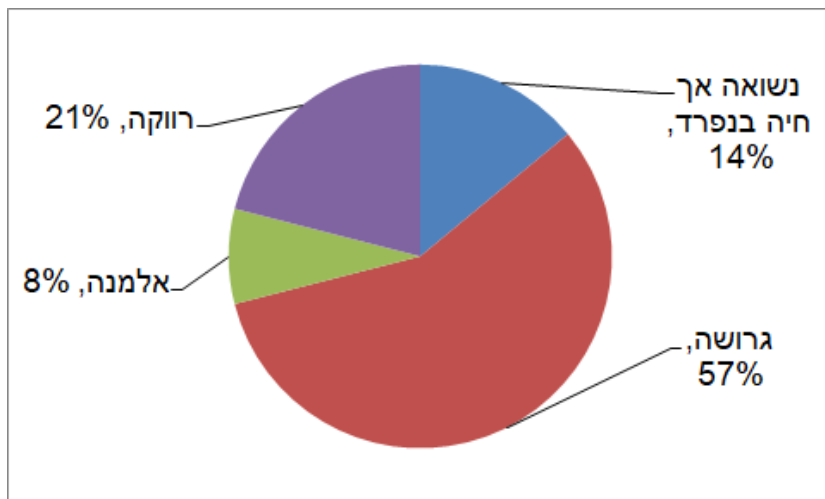
אחוז הנשים הערביות שהיו אימהות לילדים עד גיל 17, היה גבוה מאחוז הנשים היהודיות (כ-42% ו-35%, בהתאמה).

⁶ האוכלוסייה כוללת משקי בית פרטיים בלבד ואינה כוללת את אוכלוסיית המוסדות, הקיבוצים, מעונות הסטודנטים ובדווים בדרום הגרים מחוץ ליישובי הקבע. מקור הנתונים הוא סקר כוח אדם, 2021.

כ-11% מהאימהות היהודיות לילדים עד גיל 17 עומדות בראש משפחות חד-הוריות, לעומת כ-8% מהאימהות הערביות, בדומה לשנה הקודמת.

תרשים 10 - אימהות העומדות בראש משפחה חד-הורית עם ילדים עד גיל 17,

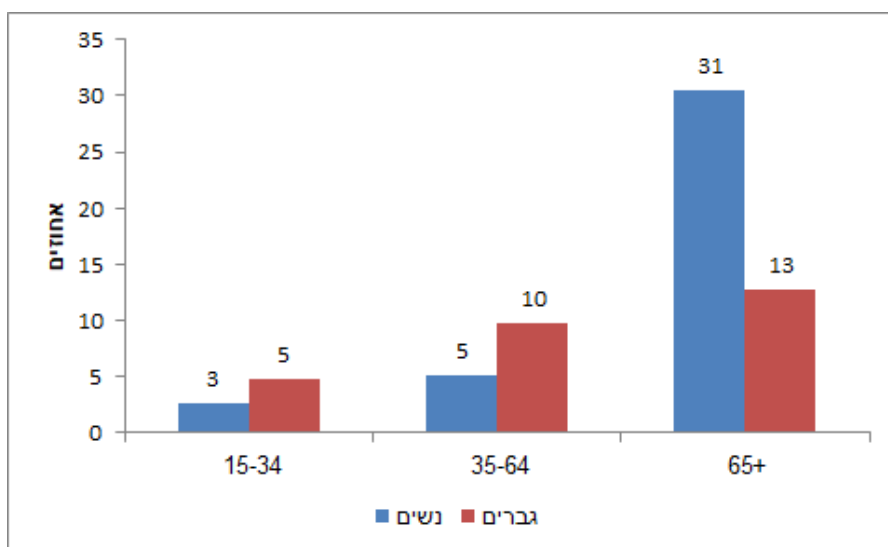
לפי מצב משפחתי, 2021



בשנת 2021, כ-9% מהנשים בגיל 15 ומעלה, גרות בגפן (כ-289 אלף נשים), בהשוואה לכ-8% מהגברים, בדומה לשנים קודמות.

אחוז הנשים היהודיות הגרות בגפן גבוה מאחוז הנשים הערביות הגרות בגפן (כ-10% לעומת כ-4%, בהתאמה).

תרשים 11 - נשים וגברים בני 15 ומעלה המתגוררים בגפם לפי קבוצות גיל, 2021



בשנת 2020, שנת התפרצות מגפת הקורונה, תוחלת החיים של נשים עלתה מעט ועמדה על 84.8 שנים לעומת 84.7 ב-2019. מנגד, תוחלת החיים של גברים ירדה – 80.7 ב-2020 לעומת 81.0 ב-2019. משנת 2009 עד 2019, תוחלת החיים עלתה בשני המינים – ב-1.2 שנים לנשים וב-1.0 לגברים.

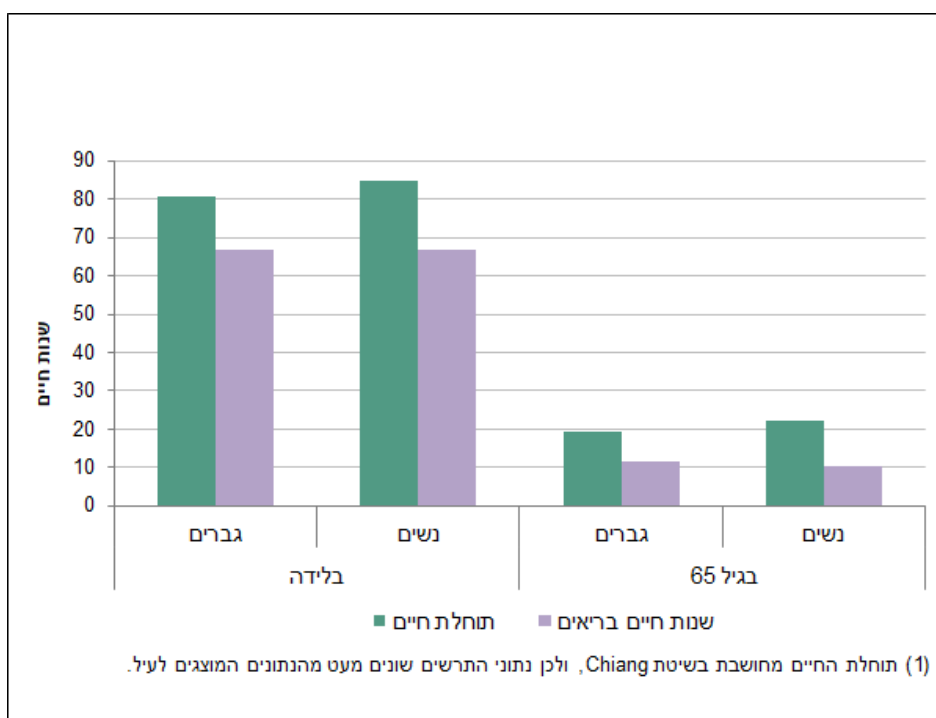
לוח ב - תוחלת חיים לפי מין וקבוצת אוכלוסייה, 2020

קבוצת אוכלוסייה	גברים	נשים
סך הכל	80.7	84.8
יהודים ואחרים	81.4	85.3
מזה: יהודים	81.6	85.2
ערבים	76.6	81.5

תוחלת החיים בגיל 65⁷ בשנת 2020 עמדה על 22.1 שנים בקרב נשים (22.2 ב-2019) ועל 19.4 שנים בקרב גברים (19.9 ב-2019).

שנות החיים הבריאים הצפויות מהלידה⁸ בשנת 2020 היו 66.8 שנים לנשים ו-66.7 לגברים, עלייה לעומת 2019 (65.8 לשני המינים). כלומר, הנשים צפויות לחיות 78.8% משנות חייהן ללא בעיה בריאותית המפריעה להן בתפקוד, והגברים – 82.3% משנות חייהם.

תרשים 12 - תוחלת חיים (1) ושנות חיים בריאים בלידה ובגיל 65, לפי מין, 2020



⁷ מספר השנים שאדם בן 65 צפוי לחיות.

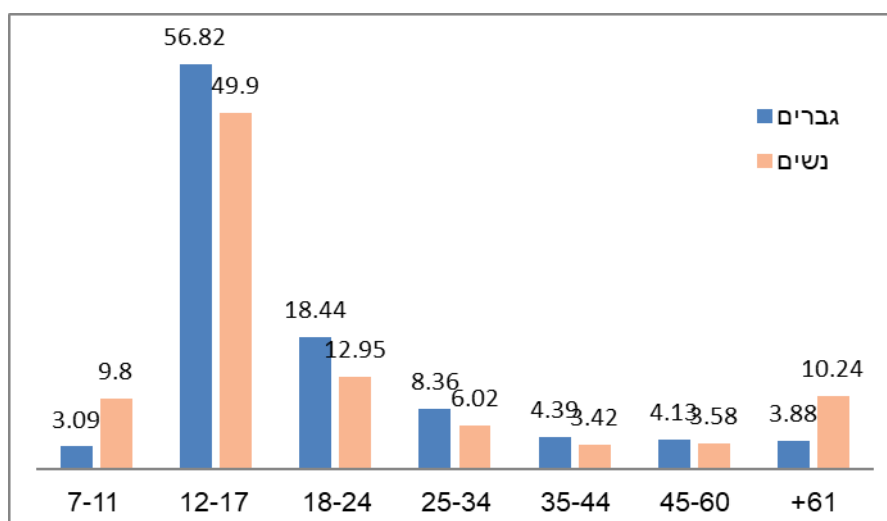
⁸ מספר השנים הממוצע שאדם צפוי לחיות ללא בעיה בריאותית המפריעה לו בתפקוד.

הפער בתוחלת החיים בין הנשים לגברים הוא מהקטנים במדינות ה-OECD, ובשנת 2019 עמד על 3.8 שנים. במשך השנים לא חל שינוי משמעותי בפער, ולפני 30 שנה הוא עמד על 3.5 שנים. בכל המדינות, תוחלת החיים של הנשים גבוהה יותר משל הגברים, והפער הממוצע ביניהם עמד בשנת 2019 על 5.3 שנים. בשנת 2020 הפער בישראל גדל ל-4.1 שנים. 26 מדינות פרסמו נתוני תוחלת חיים ל-2020, ובמרביתן הפער בין תוחלת החיים של נשים וגברים גדל. ממוצע הפער במדינות אלו עמד על 5.6 שנים בשנת 2020. מאז המקרה הראשון של קורונה בישראל בסוף פברואר 2020 ועד סוף ינואר 2022, אומתו לנגיף קורונה יותר נשים מגברים (1.53 מיליון נשים לעומת 1.37 מיליון גברים), אך מספר הגברים שנפטרו מהנגיף גבוה יותר – 4,960 לעומת 3,953 נשים.⁹

ספורטאים פעילים

בשנת תש"ף (2019/20) היו בישראל 134,046 ספורטאים פעילים, ו-23.6% מתוכם היו נשים (בדומה ל-23.7% בשנת תשע"ט – 2018/19). עם זאת, יש קבוצות גיל שבהן הפער בין המינים מצטמצם. כך, בשנת תש"ף בקבוצת הגיל 11-7 בנות הן 49.4% מכלל הספורטאים ובנים – 50.6%, ובקבוצת הגיל 61 ומעלה נשים הן 44.9% מכלל הספורטאים וגברים – 55.1%. בהתאם לכך, 9.8% מכלל הספורטאיות הפעילות הן בנות 11-7, ו-10.2% מכלל הספורטאיות הפעילות הן בנות 61 ומעלה, לעומת 3.1% ו-3.9% בקרב הגברים, בהתאמה.

תרשים 13 - ספורטאים פעילים, לפי גיל ומין, תש"ף (2019/20)



- חמשת הענפים שבהם נמצא מספר הספורטאיות הפעילות הגדול ביותר הם:
- כדורסל – 31,206 ספורטאים וספורטאיות, מתוכם 6,363 נשים (20.4% מהמתעמלים בענף).
 - ברידג' – 7,340 ספורטאים וספורטאיות, מתוכם 4,242 נשים (57.8%).
 - התעמלות מכשירים וטרמפולינה – 4,376 ספורטאים וספורטאיות, מתוכם 4,075 נשים (93.1%).
 - כדורעף – 5,700 ספורטאים וספורטאיות, מתוכם 2,665 נשים (46.8%).
 - כדורגל – 38,359 ספורטאים וספורטאיות, מתוכם 1,382 נשים (3.6%).

⁹ נתוני הקורונה מבוססים על קובץ משרד הבריאות והם נכונים ל-6/2/22.

הענפים שבהם אחוז הנשים גבוה מ-90% ומהווה רוב מוחלט מהספורטאים הם:

- גלגליות אומנותיות (98.4%)
- התעמלות מכשירים וטרמפולינה (93.1%).

בני 20 ומעלה מתוך הסקר החברתי 2020

הערכה עצמית של מצב הבריאות

56% מהנשים בנות 20 ומעלה מעריכות שמצב בריאותן 'טוב מאוד', 29% מעריכות שמצב בריאותן 'טוב'. 78% מהנשים עד גיל 44 מעריכות שמצב בריאותן טוב מאוד; השיעור יורד ל-45% בגיל 45-64, ובגיל 65 ומעלה 19% מהנשים מעריכות שמצב בריאותן 'טוב מאוד'. 40% מהנשים בגיל 65 ומעלה מעריכות שמצב בריאותן 'לא כל כך טוב' או 'בכלל לא טוב'.
ל-13% מהנשים בנות 20 ומעלה יש מוגבלות תפקודית חמורה,¹⁰ בדומה לשיעור בקרב הגברים. שכיחות המוגבלות התפקודית החמורה עולה עם הגיל ומגיעה ל-19% בגיל 65-74 (בשני המינים) ול-49% בגיל 75 ומעלה (55% מהנשים ו-39% מהגברים).

שביעות רצון ומצב רגשי-נפשי

- 90% מהנשים מרוצות מחייהן, בדומה לשיעור הגברים.
- 65% מרוצות ממצבן הכלכלי, 34% לא כל כך מרוצות או בכלל לא מרוצות ממצבן הכלכלי.
- 64% מבני 20 ומעלה מרוצים מאוד מהקשר עם בני משפחתם – 65% מהנשים ו-62% מהגברים.
- 19% מבני 20 ומעלה (כ-1.1 מיליון איש) חשים בדידות לעיתים קרובות או לפעמים – 23% מהנשים ו-15% מהגברים.
- 5% מבנות 20 ומעלה חשות שאין להן על מי לסמוך בשעת משבר או מצוקה. 7% מגברים חשים כך.
- 23% מהנשים מרגישות לחוצות תמיד או לעיתים קרובות (17% מהגברים).
- 17% מהנשים מדווחות שהן מרגישות מלאות מרץ לעיתים רחוקות או בכלל לא (14% מהגברים).
- 14% מהנשים דיווחו על דאגות המפריעות לישון לעיתים קרובות (10% מהגברים).
- 7% מהנשים מדווחות על תחושת דיכאון לעיתים קרובות (4% מהגברים).
- 9% מהנשים חשו מופלות על רקע מינן. השיעור גבוה יותר בקרב נשים צעירות: 15% מבנות 20-29 חשו מופלות על רקע היותן נשים, ו-12% מבנות 30-39. בקרב בנות 40 ומעלה, השיעור נמוך יותר – 6%.

¹⁰ מוגבלות תפקודית חמורה – קושי רב או חוסר יכולת באחד או יותר מהפעולות האלה: ללכת או לעלות במדרגות, להתלבש או להתרחץ עצמו, לבצע פעילויות הקשורות במשק הבית, לראות, לשמוע, לזכור או להתרכז.

שביעות רצון מהעבודה ומההכנסה

92% מהנשים המועסקות, מרוצות מעבודתן (91% מהגברים), 64% מהנשים מרוצות מהכנסתן (72% מהגברים).¹¹

ל-4% מהנשים יש חשש רב שיאבדו את מקום עבודתן בשנה הקרובה. 60% מהמועסקות מעריכות שאם יאבדו את עבודתן יש סיכוי גדול שימצאו עבודה אחרת, באותה רמת הכנסה.

איזון בית-עבודה

במענה על השאלה "באיזו מידה אתה מרוצה מהאיזון בין הזמן שאתה מקדיש לעבודה תמורת תשלום לבין הזמן שאתה מקדיש לתחומים אחרים בחייך?" **18% מהנשים המועסקות דיווחו כי הן 'מרוצות מאוד' מהאיזון, ו-51% נוספות דיווחו כי הן 'מרוצות'**. 22% לא כל כך מרוצות מהאיזון, ו-8% אינן מרוצות ממנו כלל. ההתפלגות בקרב גברים ובקרב נשים דומה.

העידן הדיגיטלי

90% מהנשים בגיל 20 ומעלה משתמשות באינטרנט, 86% משתמשות באינטרנט באמצעות טלפון נייד, בדומה לשיעור בקרב הגברים.

מיומנות שימוש במחשב

69% מהנשים השתמשו במחשב¹² (72% מהגברים): 66% מהן השתמשו במחשב לצורך העתקה או העברה של תיקיות וקבצים, 44% מהן השתמשו לצורך התקנה של תוכנות חדשות. 61% מהנשים מסוגלות לפתור בעיות טכניות במחשב ללא עזרה של בעל מקצוע¹³ (76% מהגברים).

קניות באינטרנט

נשים וגברים קונים ברשת בשיעור דומה (45% ו-46%, בהתאמה).

מתוך הקונות ברשת¹⁴

69% מהנשים קונות באינטרנט ביגוד, הנעלה ואביזרי אופנה (47% מהגברים); 36% קונות מוצרי קוסמטיקה ופארם (18% מהגברים). 18% מהנשים קונות מכשירי חשמל לבית (31% מהגברים). 17% מהנשים קונות ציוד מחשב ואלקטרוניקה (38% מהגברים). 15% מהנשים קונות באינטרנט מוצרי ביטוח (25% מהגברים).

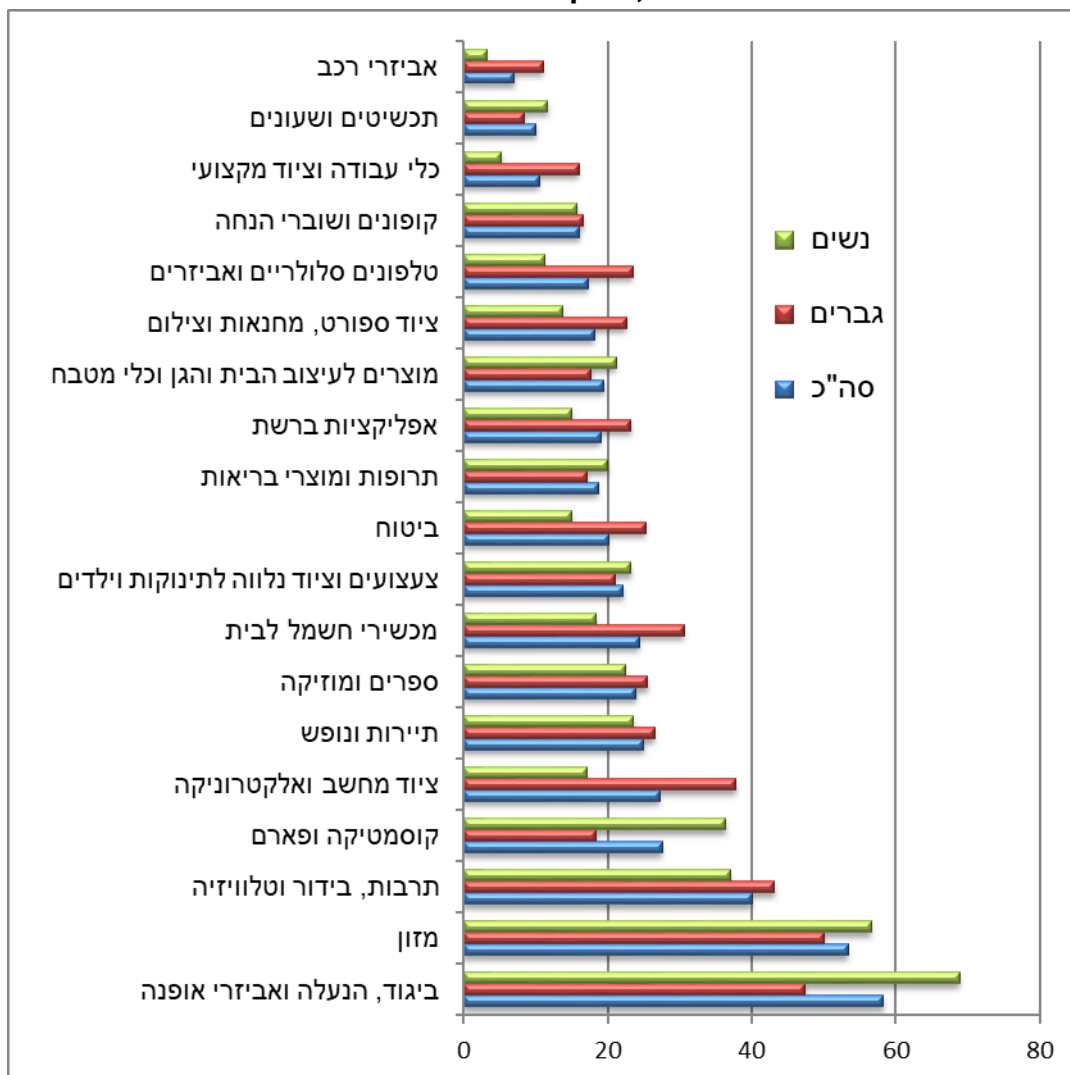
¹¹ מרוצות או מרוצות מאוד

¹² ב-3 החודשים שקדמו לריאיון, כולל מחוץ לבית, לא כולל טלפון נייד.

¹³ כגון בעיות כיבוי והדלקה, בעיות תוכנה, הגדרות תצוגה, הרשאות ומחשב לא מגיב.

¹⁴ ב-3 החודשים שקדמו לריאיון.

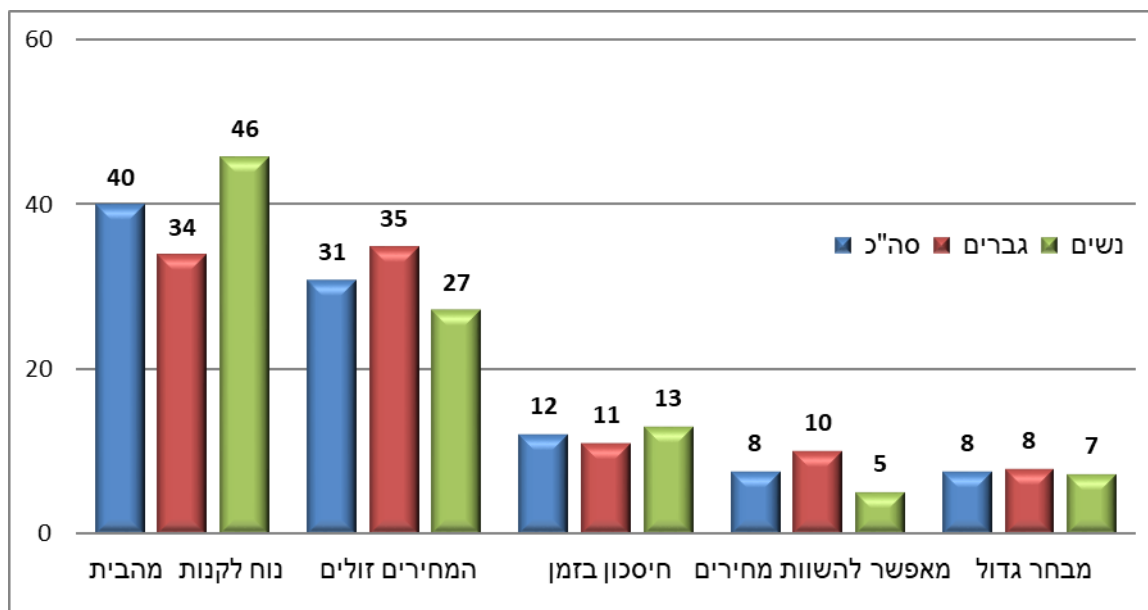
תרשים 14 - בני 20 ומעלה שהשתמשו באינטרנט לקניות מוצרים ושירותים, לפי סוג המוצרים ומין, אחוזים, הסקר החברתי 2020



מזון: כולל בסופרמקט, במסעדות או ברשתות שיווק.
תרבות, בידור וטלוויזיה: כולל Netflix, וכרטיסים לאירועים (כולל אירועי ספורט).

46% מהנשים ו-34% מהגברים קונים באינטרנט בגלל שנוח לקנות מהבית. 35% מהגברים ו-27% מהנשים קונים בגלל המחירים הזולים.

תרשים 15 - בני 20 ומעלה שהשתמשו באינטרנט לקניות מוצרים ושירותים, לפי סיבת הקנייה ומין, אחוזים, הסקר החברתי 2020



בדיקת מידע ושביעות רצון מהקנייה ברשת האינטרנט¹⁵

מרבית הנשים שקונות ברשת (71%) נוהגות להשוות מחירים של מוצרים (85% מהגברים). כמחצית מהן קוראות את המידע, התקנון וההסברים באתר (52%). 95% מהנשים שקונות באינטרנט, בדרך כלל מרוצות מהמוצרים שקנו, 35% מרוצות מאוד. 34% מהקונות באינטרנט חשות לא בטוחות להשאיר את פרטי כרטיס האשראי ברשת (29% מהגברים).

שירותי בנקאות דיגיטליים

יכולת לבצע פעולות בנקאיות באינטרנט

בשנים האחרונות בולטת מגמה של סגירת סניפי בנקים ומעבר לשירותי בנקאות דיגיטליים באמצעות האינטרנט. 59% מהנשים מצליחות¹⁶ לבצע פעולות בנקאיות באמצעות האינטרנט או מכשירים אוטומטיים שהבנקים מציעים, ללא עזרת פקיד (68% מהגברים).

שימוש בשירותי בנקאות ברשת האינטרנט¹⁷

58% מהנשים משתמשות באינטרנט לצורך שירותי בנקאות דיגיטליים (65% מהגברים). מתוך המשתמשים בשירותי בנקאות דיגיטליים: כשליש מהנשים (33%) משתמשות בשירותי הפקדת צ'קים באינטרנט, 43% מהגברים. 31% מהן מבצעות הפקדה לפיקדון או משיכה מפיקדון דרך האינטרנט, 37% מהגברים. 26% מזמינות פנקסי צ'קים, 32% מהגברים. 10% מבקשות הלוואות באינטרנט, 14% מהגברים. 6% מהנשים קונות או מוכרות ניירות ערך ו-15% מהגברים.

¹⁵ מתוך הקונים ברשת ב-3 החודשים שקדמו לריאיון.

¹⁶ מצליחות ללא כל קושי או מצליחות.

¹⁷ ב-3 החודשים שקדמו לריאיון.

86% מהנשים מרוצות משירותי הבנקאות הדיגיטליים, 83% מהגברים.
 כרבע מהנשים סבורות כי שירותי הבנקאות הדיגיטליים יכולים להחליף קבלת שירות בסניף הבנק, 33% מהגברים.

משתמשים באינטרנט באמצעות הטלפון הנייד

נשים וגברים משתמשים באופן דומה באינטרנט באמצעות הטלפון הנייד (86%).
 21% מהנשים משתמשות בטלפון לגלישה באינטרנט בעיקר בשעות הערב (17% מהגברים), 10% – בשעות הצהריים או אחרי הצהריים (9% מהגברים), 8% – בשעות הבוקר ו-8% – בשעות הלילה (6% ו-7% מהגברים בהתאמה). 53% מהנשים משתמשות בטלפון הנייד לגלישה בזמן לא קבוע או לפי הצורך (59% מהגברים).

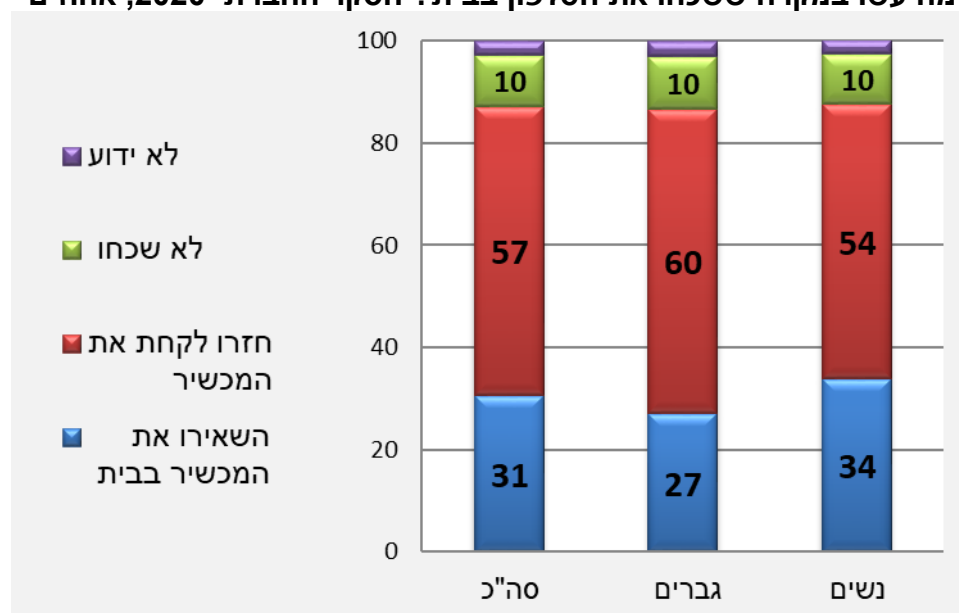
האם הטלפון הנייד גוזל זמן רב מדי?

מתוך המשתמשות באינטרנט באמצעות הטלפון הנייד (שהן כאמור 86% מבנות 20 ומעלה), 43% מהנשים חשות כי השימוש באינטרנט בטלפון הנייד גוזל מהן זמן רב מדי, 36% מהגברים.

שכחו את הטלפון בבית

54% מהנשים חזרו לקחת את הטלפון במקרה ששכחו אותו בבית (60% מהגברים); 34% מהנשים השאירו את הטלפון בבית (27% מהגברים).

תרשים 16 - בני 20 ומעלה המשתמשים באינטרנט באמצעות הטלפון הנייד: מה עשו במקרה ששכחו את הטלפון בבית? הסקר החברתי 2020, אחוזים



שירותי ממשל באינטרנט

43% מהנשים השתמשו באינטרנט לצורך קבלת שירותים ממשלתיים¹⁸, 51% מהגברים.
29% מעדיפות לנהל את התקשורת עם משרדי ממשלה ברשת האינטרנט, און ליין, 36% מהגברים.
28% מהנשים השתמשו בשירותי תשלום מקוונים באתרי אינטרנט של משרדי ממשלה, 39% מהגברים.
17% עוקבות אחר דמויות ציבוריות ברשתות החברתיות, 22% מהגברים.
9% עוקבות אחר משרדי ממשלה ברשתות החברתיות, 12% מהגברים.

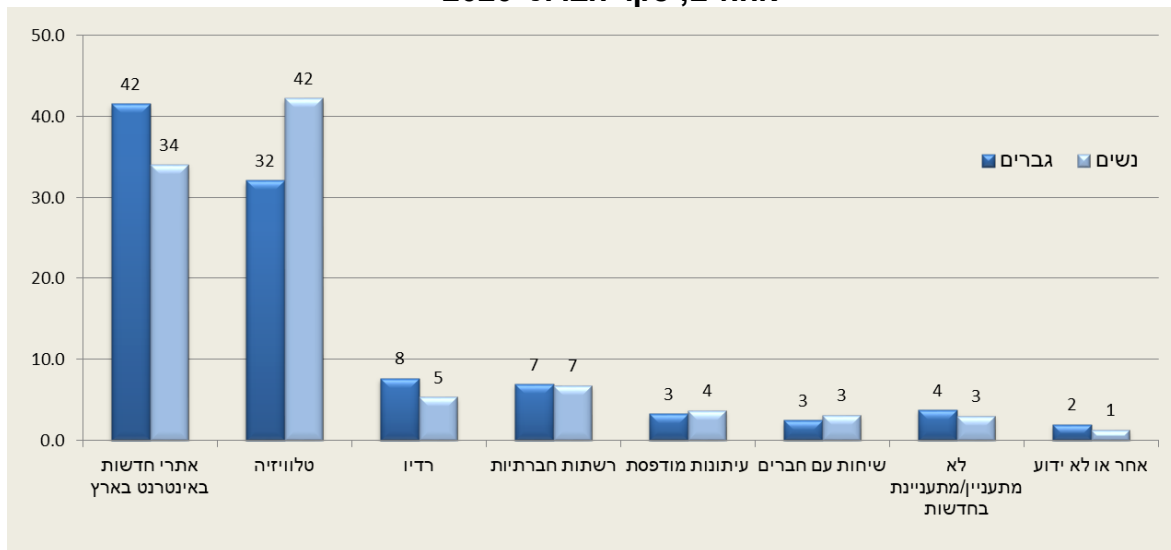
שירותי הרשות המקומית באינטרנט

נשים וגברים נכנסים לאתרים של הרשות המקומית בשיעור דומה (31%).
53% מהנשים שנכנסו לאתרי הרשות המקומית ביצעו תשלומי ארנונה, מיסים וקנסות; 40% השתמשו לצורך רישום למסגרות חינוך; 34% מהנשים השתמשו לצורך תרבות פנאי וספורט; 34% השתמשו לדיווח למוקד העירוני; 23% – לקבלת מידע בחירום; 9% מהנשים השתמשו באתר הרשות לשירותי תכנון ובנייה.

מקורות מידע חדשותי

לגברים ולנשים יש העדפות שונות בקבלת המידע החדשותי: גברים מעדיפים אתרי חדשות באינטרנט (42%) יותר מטלוויזיה (32%), ואילו נשים מעדיפות את הטלוויזיה (42%) יותר מאתרי החדשות באינטרנט (34%).

תרשים 17 - בני 20 ומעלה לפי מקור עיקרי לרכישת מידע בנושאי חדשות ולפי מין, אחוזים, סקר חברתי 2020



אחוז הנשים הסבורות כי המידע החדשותי ברשת יכול להחליף את מהדורות החדשות באמצעי התקשורת האחרים, נמוך מאחוז הגברים (43% לעומת 52%, בהתאמה).

קשרים חברתיים

36% מהנשים מעדיפות מפגשים כדרך עיקרית לקיום קשר חברתי, 46% מהגברים.
29% מעדיפות אפליקציות מסרים כגון סקייפ, וואטסאפ (25% מהגברים), 28% מעדיפות קשר טלפוני ו-4% מנהלות קשרים דרך רשתות חברתיות (גברים 22% ו-4%, בהתאמה).

¹⁸ ב-3 החודשים שקדמו לריאיון.

נשים וגברים חידשו בשיעור דומה קשרים חברתיים מהעבר באמצעות האינטרנט (40%).
40% מהנשים משתתפות בקבוצות ייעודיות באינטרנט¹⁹, 34% מהגברים.
12% מהנשים נרשמו לאחר היכרות באינטרנט, 17% מהגברים.
8% מהנשים הכירו את בן או בת זוג באינטרנט, 10% מהגברים.

שירותי בריאות באינטרנט

נשים משתמשות באינטרנט לצורך חיפוש מידע בנושאי בריאות (61%) בשיעור גבוה יותר מגברים (55%).
61% מהנשים השתמשו בשירותים המקוונים באינטרנט של קופות החולים (54% מהגברים).
58% מרוצות מהשירותים המקוונים של קופות החולים באינטרנט (51% מהגברים).
14% מתייעצות בקבוצות ברשתות החברתיות בנושאי בריאות (9% מהגברים).
24% מהנשים השתמשו בשירותי ייעוץ מקוונים של קופות החולים ו-17% מהגברים.
נשים וגברים סבורים בשיעורים דומים (64% ו-59%, בהתאמה) כי התייעצות בנושאים רפואיים בקבוצות באינטרנט מסוכנת.

בטיחות ופרטיות באינטרנט

נשים וגברים מודאגים באופן דומה מכך שמידע אישי נשאר בטוח ברשת (62% ו-60%, בהתאמה).
46% מהנשים החליפו סיסמאות באינטרנט²⁰, 54% מהגברים.
46% מהנשים משתמשות בתוכנות הגנה, 50% מהגברים.
17% מהנשים נוהגות למחוק את היסטוריית הגלישה, 23% מהגברים.
15% מהנשים גילו וירוס או תוכנה זדונית שגרמו נזק למידע או תוכנות במחשב או בטלפון הנייד שלהן, 22% מהגברים.

התנדבות

21% מבני 20 ומעלה עסקו בפעילות התנדבותית, 602.6 אלף נשים (20.5% מהנשים).

שליטה בעברית בקרב נשים ערביות

לכמחצית מהנשים הערביות, שליטה בינונית ומטה, בקריאה (54%) או בכתיבה בעברית (55%) (לעומת 39% ו-41% מהגברים הערבים, בהתאמה). 37% קוראות או כותבות בקושי או שאינן קוראות או כותבות כלל בעברית.

נהיגה

52% מבני 20 ומעלה (כ-2.9 מיליון איש; 66% מבעלי הרישיון) נוהגים 5-7 פעמים בשבוע: 41% מהנשים ו-63% מהגברים. 7% מהנשים (10% מבעלות הרישיון) אינן נוהגות כלל (5% מהגברים).

¹⁹ כגון קבוצות פנאי וירטואליות, קבוצות אזוריות או שכונתיות.
²⁰ ב-12 החודשים שקדמו לריאיון.

עבודה בשנת 2021

אחוז ההשתתפות בכוח העבודה²¹ של נשים בגיל 15 ומעלה הגיע ל-58.6%, לעומת 65.1% בקרב הגברים. שיעור התעסוקה²² של נשים עמד על 55.7%, לעומת 61.8% בקרב הגברים.

בשנת 2021, אחוז הנשים הבלתי מועסקות מכוח העבודה הגיע ל-4.9% לעומת 5.0% בקרב הגברים. 70.0% מכלל המועסקות עבדו בהיקף מלא בדרך כלל (35 שעות ויותר בשבוע) ו-30.0% עבדו בהיקף חלקי בדרך כלל (פחות מ-35 שעות בשבוע). לעומת זאת, בקרב הגברים 87.1% מהמועסקים עבדו בהיקף מלא בדרך כלל ו-12.9% עבדו בהיקף חלקי בדרך כלל. 1.5% מהנשים שעבדו בהיקף חלקי בדרך כלל, עשו זאת שלא מרצון, כלומר רצו לעבוד יותר שעות וחיפשו באופן פעיל לעבוד כך בארבעת השבועות האחרונים שקדמו לפקידה בסקר. 0.8% מהגברים שעבדו בהיקף חלקי בדרך כלל, עשו זאת שלא מרצון.

28.4% מהאימהות עבדו בהיקף חלקי בדרך כלל. אימהות אשר הילד הצעיר שלהן בגילי 0-4 נוטות יותר לעבוד בהיקף חלקי. 31.3% מהן עבדו בהיקף חלקי בדרך כלל בשנת 2021. לשם השוואה, 25.2% מהאימהות לילד הצעיר בגילי 10-14 עבדו בהיקף חלקי בדרך כלל.

אחוז האימהות הנשואות המשתתפות בכוח העבודה הגיע ל-77.2%. 77.7% בקרב אימהות לילד אחד, 79.8% בקרב אימהות ל-2 ילדים, 78.1% בקרב אימהות ל-3 ילדים ו-71.1% בקרב אימהות ל-4 ילדים או יותר. אחוז ההשתתפות בכוח העבודה של אימהות חד-הוריות היה גבוה מזה של האימהות הנשואות: 82.7%. גם אחוז הבלתי מועסקות בקרב האימהות החד-הוריות היה גבוה יותר מזה של האימהות הנשואות (6.9% לעומת 3.9% בהתאמה).

שיעור התעסוקה של נשים נשואות הגיע ל-74.2%, לעומת 77.0% בקרב נשים חד-הוריות. בקרב נשים חד-הוריות – שיעור התעסוקה הגבוה ביותר נמצא אצל אימהות לשני ילדים (84.6%), ואילו השיעור הנמוך ביותר נמצא אצל אימהות לארבעה ילדים ויותר (51.3%).

כ-6 אלף נשים התייאשו מחיפוש עבודה ב-2021 (לעומת כ-11 אלף גברים). 37.2% מכלל המתייאשים היו נשים.

90.5% מהנשים המועסקות היו שכירות, לעומת 84.8% בקרב הגברים.

מספרן של השכירות המקבלות את שכרן באמצעות חברות כוח אדם (כולל קבלני כוח אדם שאינם קבלני משנה) הגיע ל-10.2 אלפים, ומספר הגברים השכירים – ל-5.9 אלפים. חלקן של הנשים מכלל השכירים המקבלים את שכרם באמצעות חברות כוח אדם הגיע ל-63.2%. לשם השוואה, חלקן של השכירות מכלל השכירים עמד על 50.0%.

בשנת 2021 היו בישראל 174.4 אלף נשים שעבדו כעצמאיות שהן 9.1% מכלל הנשים המועסקות. בקרב כלל האימהות המועסקות אחוז העצמאיות מעט יותר גבוה ועומד על 10.6%.

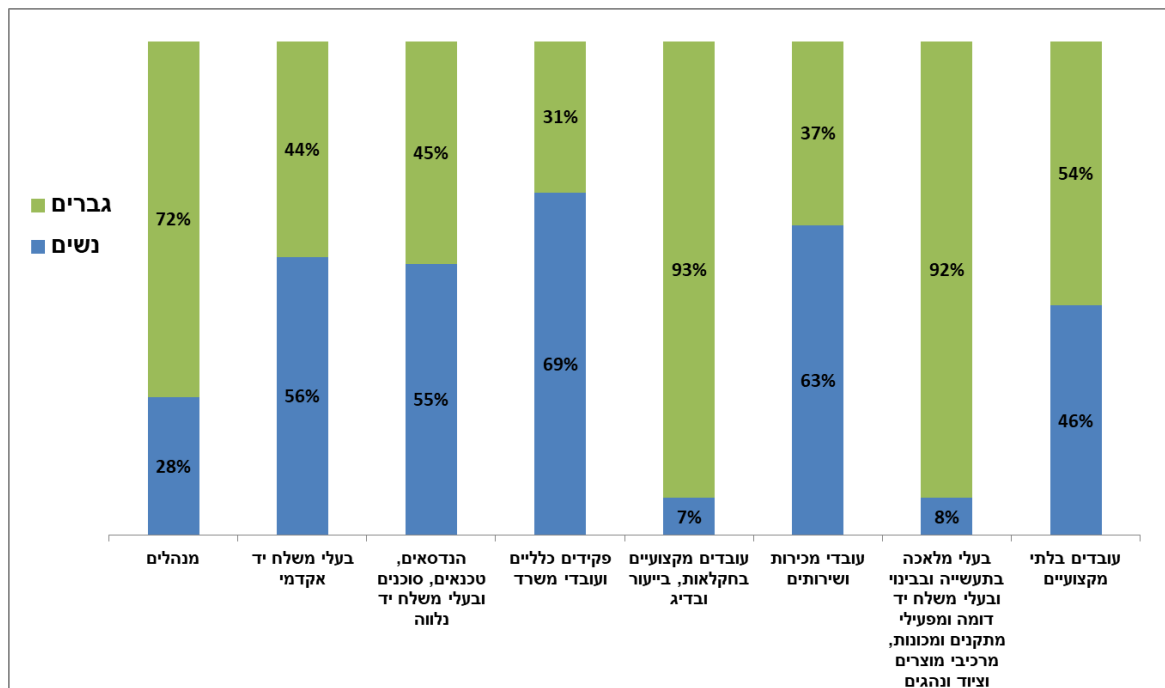
²¹ כוח העבודה כולל מועסקים ובלתי מועסקים.
²² אחוז המועסקים מכלל אוכלוסיית בני 15 ומעלה.

חלקן של הנשים בקרב מועסקים בעלי משלח יד אקדמי בשנת 2021 הגיע ל-56%. חלקן של המנהלות מכלל המנהלים הגיע באותה שנה ל-29%.

בתחום ההייטק עבדו כ-131 אלף נשים ב-2021, לעומת כ-254 אלף גברים. הנשים היו 34.1% מכלל המועסקים בתחום זה.

בחינת משלחי היד ברמה מפורטת יותר מראה כי יותר משליש מהנשים היו מועסקות במשלחי יד נשיים מסורתיים: מטפלות סיעודיות במשקי בית, אחיות מוסמכות, סייעות למורים, עובדות סוציאליות ויעצות בתחומי חברה ורווחה, מנהלות חשבונות, מזכירות רפואיות, עובדות מזכירות, מנהלות משרדים, עובדות בתחומי כוח אדם וקריירה, פקידות משרד כלליים, קופאיות ומוכרות כרטיסים, מורות בבתי ספר יסודיים, מטפלות לילדים, מורות לחינוך מיוחד, מחנכות לגיל הרך ועובדות מכוני יופי. ברובם המוחלט של משלחי היד הללו, הנשים היו יותר מ-80% מהמועסקים.

תרשים 18 – מועסקים לפי מין ומשלח יד, אחוזים, 2020



²³ ראו: הלשכה המרכזית לסטטיסטיקה (2015). [הסיווג האחד של משלחי היד 2011](#). ירושלים. פרסום טכני מס' 81. ירושלים: המחבר.

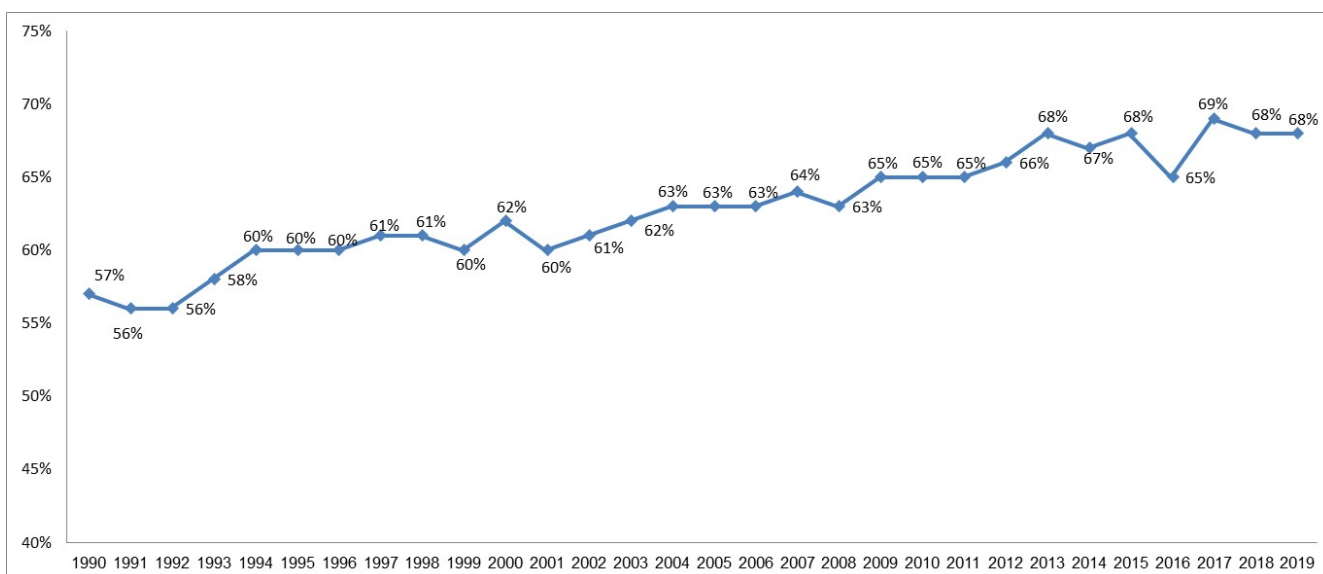
הכנסות ושכר

בשנת 2019 ההכנסה הממוצעת של אישה שכירה הייתה 8,308 ש"ח לחודש, לעומת 12,193 ש"ח לחודש לגבר – פער שכר של 32%.

אישה עובדת בממוצע 36.3 שעות בשבוע, ואילו גבר עובד בממוצע 44.1 שעות בשבוע. בהשוואה של פער השכר המגדרי לשעה הפער מצטמצם מ-32% ל-19%.

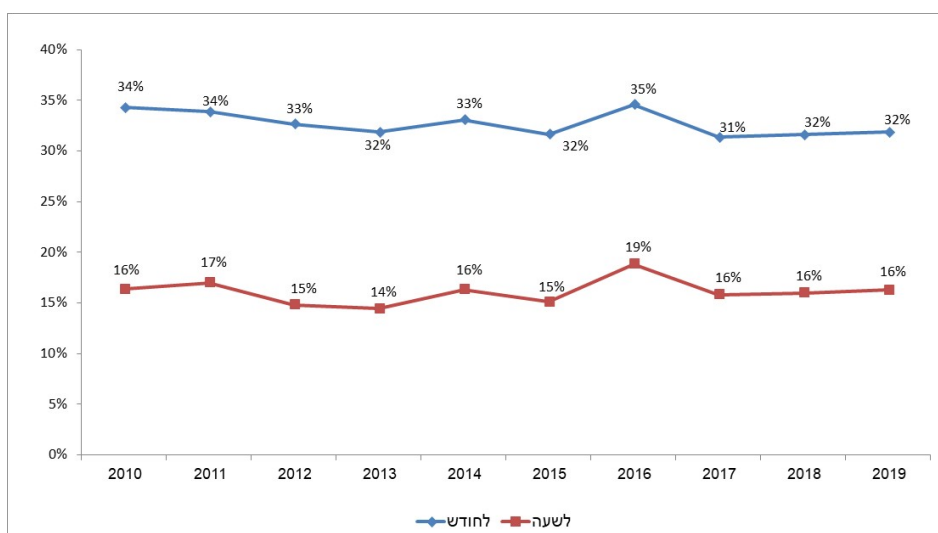
לאורך שלושים השנים האחרונות פערי השכר המגדריים הצטמצמו בכ-10 נקודות האחוז בלבד, מ-43% בשנת 1990 ל-32% בשנת 2019 (כלומר אחוז ההכנסה החודשית של אישה שכירה מתוך ההכנסה של גבר הצטמצם מ-57% ל-68%, בהתאמה).

תרשים 19 - הכנסה חודשית מעבודה שכירה של אישה מתוך ההכנסה של גבר, אחוזים, 1990-2019



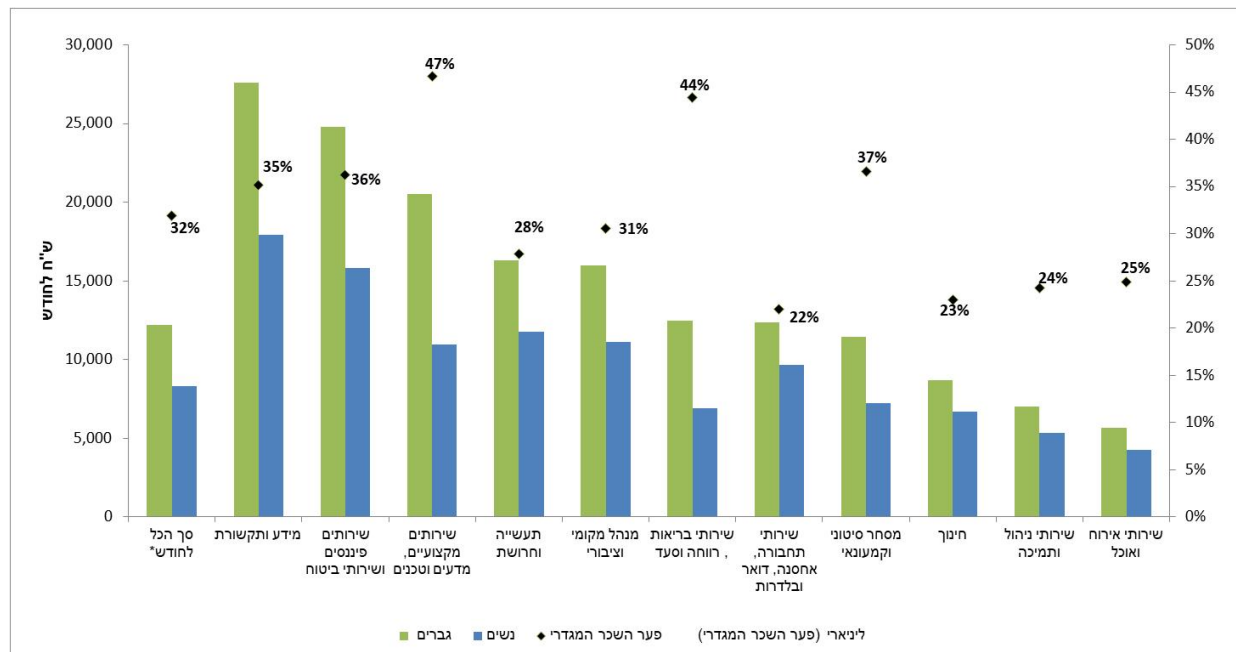
בשנים 2013-2019 פערי השכר המגדריים לחודש נותרו יציבים ועמדו על 32%. כך גם פערי השכר המגדריים לשעה.

תרשים 20 - פער השכר המגדרי לחודש ולשעה, 2001-2019



בהשוואה של השכר לפי ענפי כלכלה נבחרים במקורות מינהליים לשנת 2020, פערי השכר המגדריים לחודש הגבוהים ביותר נמצאים בענף שירותים מקצועיים, מדעיים וטכניים (47%), ואילו פערי השכר הנמוכים ביותר נמצאים בענף שירותי התחבורה, דואר ובלדרות (22%) ובענף החינוך (23%).

תרשים 21 - שכר חודשי ממוצע ופער המגדרי בענפי כלכלה נבחרים, 2020, לפי מקורות מינהליים



* על פי סקר הוצאות משק הבית 2019

כל הנתונים בתרשים נלקחו ממקורות מינהליים ואילו הסה"כ נלקח מסקר הוצאות משק הבית.

חינוך

זכאות לתעודת בגרות²⁴

- בקרב תלמידי כיתות יב שיעור הזכאות לתעודת בגרות בקרב בנות גבוה מהשיעור בקרב בנים – 73.8% לעומת 63.4% ב-2020, בהתאמה (בדומה לשנת 2019). גם שיעור העומדים בדרישות הסף של האוניברסיטאות שהם המועמדים הפוטנציאליים ללימודים גבוהים,²⁵ בקרב הבנות היה גבוה יותר מהשיעור בקרב הבנים – 62% לעומת 52.8%, בהתאמה.
- הפער בין בנות לבנים גדול יותר בחינוך הערבי. שיעורי הזכאות לתעודת בגרות בקרב תלמידי כיתות יב בחינוך הערבי היו 77.7% בקרב הבנות ו-57.1% בקרב הבנים, לעומת 72.6% ו-65.2% בחינוך העברי, בהתאמה. שיעור העומדים בדרישות הסף של האוניברסיטאות בקרב תלמידי כיתות יב בחינוך הערבי היה 59.3% בקרב הבנות ו-40.5% בקרב הבנים, לעומת 62.9% ו-56.3% בחינוך העברי, בהתאמה.
- כ-58.8% מתלמידות יב בפיקוח החרדי ניגשו לבחינת הבגרות ב-2020 לעומת 94.2% בפיקוח הכללי ובפיקוח מינהל החינוך הדתי. בדומה לשנה הקודמת, שיעור הזכאות לתעודת בגרות בפיקוח החרדי עמד

²⁴ זכאים לתעודת בגרות הם תלמידים שעמדו בכל הדרישות המקנות זכאות לתעודת בגרות.
²⁵ דרישות סף של האוניברסיטאות כוללות בנוסף לזכאות לתעודת בגרות, ציון עובר ברמה של 3 יחידות לימוד במתמטיקה ו-4 יחידות לימוד באנגלית.

על 22.7% בקרב הבנות (לעומת 4.3% בקרב הבנים), והיה נמוך מהשיעור בפיקוח הכללי (86.8%) ובפיקוח מינהל החינוך הדתי (89.5%).

נשירת תלמידים²⁶ מכיתות ז-יב בבתי הספר שבפיקוח משרד החינוך²⁷

שיעורי הנשירה בקרב בנות נמוכים יותר מהשיעורים בקרב בנים. לאורך השנים המגמה נשמרה, ושיעור נשירת הבנות ירד באופן מתמיד. בשנת הלימודים תש"ף (2019/20) שיעור הבנים הנושרים היה יותר מכפול משיעור הבנות הנושרות.

לוח ג - נשירת תלמידים מכיתות ז-יב בבתי הספר שבפיקוח משרד החינוך, לפי מין

תשע"ו (2015/16) – תש"ף (2019/20), אחוזים

תש"ף (2019/20)	תשע"ט (2018/19)	תשע"ח (2017/18)	תשע"ז (2016/17)	תשע"ו (2015/16)	
1.7	2.3	2.5	2.5	2.6	סה"כ תלמידים
2.5	3.4	3.6	3.5	3.7	בנים
0.9	1.1	1.3	1.4	1.4	בנות

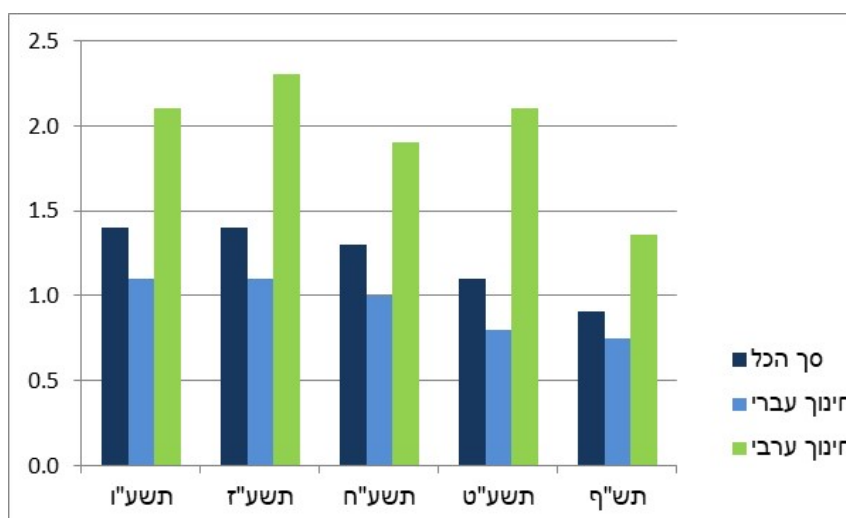
בשנת הלימודים תש"ף חלה ירידה משמעותית באחוז נשירת הבנות במגזר הערבי, לאחר עלייה מזערית בתשע"ט. במהלך השנים חלה ירידה באחוז הבנות הנושרות מהמגזר הערבי (2.1% בתשע"ו לעומת 1.4% בתש"ף), אך הוא עדיין גבוה מזה של הבנות במגזר העברי. בשנים תשע"ו-תש"ף חלה מגמה של צמצום הפער בין שני המגזרים.

²⁶ עזיבת התלמיד את בית הספר / עזיבת התלמיד את מערכת החינוך של משרד החינוך: תלמיד יכול לעזוב את בית הספר שלמד בו בשנה מסוימת, במשך שנת הלימודים או במעבר לשנת הלימודים שאחריה. כתוצאה מעזיבת בית הספר, יכול התלמיד לפנות ללימודים בבית ספר אחר בתוך מערכת החינוך שבפיקוח משרד החינוך או לעזוב בכלל מערכת זו. עזיבת מערכת החינוך (של משרד החינוך) מוגדרת כ"נשירה", בין אם התלמיד נשאר מחוץ לכל מסגרת לימודית, ובין אם הוא עובר ללמוד במוסד שאינו במערכת החינוך של משרד החינוך. לא נחשבים לנושרים: תלמידים שעזבו את מערכת החינוך ושהו במשך השנה 100 ימים לפחות ברצף בחו"ל, ותלמידים שעזבו את מערכת החינוך וחזרו בשנה שאחריה.

²⁷ בשל מגפת הקורונה, בשנים תש"ף ותשפ"א לא התקיימו לימודים פרונטליים סדירים במערכת החינוך. הדבר עשוי להשפיע על עדכון מצבת התלמידים וכתוצאה מכך על הזיהוי המדויק של כמות התלמידים שנשרו ממערכת החינוך במהלך שנת הלימודים תש"ף, ובמעבר בין תש"ף לתשפ"א.

תרשים 22 - נשירת תלמידות מכיתות ז-יב בבתי הספר שבפיקוח משרד החינוך, לפי מגזר חינוך,

תשע"ו-תש"ף (2015/16-2019/20), אחוזים



לימודים לקראת תעודה בטכנאות והנדסאות

מסלול הלימוד המרכזי בישראל ללימודים על-תיכוניים לא אקדמיים בתחומי הנדסאות וטכנאות, הוא זה שבפיקוח מה"ט (המכון הממשלתי להכשרה בטכנולוגיה ובמדע של משרד הכלכלה והתעשייה). בשנת 2021, 33.5% מהתלמידים במוסדות של מה"ט היו נשים (10,406 נשים מתוך 31,044 לומדים). 33% מלקבלי התעודות של מה"ט ב-2021, היו נשים.

המשך לימודים לתואר ראשון של מסיימי תיכון תוך 8 שנים מסיום התיכון בתשע"ב (2011/12)

53.2% מהנשים שסיימו את לימודי התיכון בשנת תשע"ב, המשיכו ללימודי תואר ראשון בתוך 8 שנים מסיום התיכון, לעומת 34.6% בלבד מהגברים.

בהשוואה לגברים, נשים השתלבו בשיעורים נמוכים יותר באוניברסיטאות, באוניברסיטה הפתוחה ובמכללות האקדמיות, ואילו במכללות האקדמיות לחינוך הן השתלבו באחוזים גבוהים משמעותית מגברים (17.6% לעומת 5.6%, בהתאמה).

בוגרי החינוך עברי

בקרב הנשים שסיימו את לימודי התיכון בחינוך העברי בשנת תשע"ב, 56.0% המשיכו ללימודי תואר ראשון בתוך 8 שנים מסיום התיכון, לעומת 37.6% בלבד בקרב הגברים.

מסגרות הלימוד המועדפות בקרב שני המינים היו אוניברסיטאות ומכללות אקדמיות. עם זאת, בקרב בוגרי החינוך העברי, נשים השתלבו באחוזים נמוכים יותר מגברים יהודים באוניברסיטאות (31.9% לעומת 39.2%, בהתאמה) ובאוניברסיטה הפתוחה (9.7% לעומת 15.6%, בהתאמה). לעומת זאת, נשים השתלבו באחוזים גבוהים יותר מגברים במכללות האקדמיות (41.7% לעומת 39.8%, בהתאמה) ובאחוזים גבוהים משמעותית במכללות האקדמיות לחינוך (16.8% לעומת 5.5%, בהתאמה).

בוגרי החינוך הערבי

בקרב הנשים שסיימו את לימודי התיכון בחינוך הערבי בשנת תשע"ב, 43.3% המשיכו ללימודי תואר ראשון בתוך 8 שנים מסיום התיכון, לעומת 22.7% בלבד בקרב הגברים.

מסגרות הלימוד המועדפות בקרב שני המינים היו אוניברסיטאות ומכללות אקדמיות. בקרב בוגרי החינוך הערבי, אחוז הנשים שהשתלבו באוניברסיטאות היה נמוך מעט בהשוואה לגברים (31.5% לעומת 34.0%, בהתאמה), ואחוז הנשים שהשתלבו במכללות האקדמיות היה נמוך משמעותית מאחוז הגברים (27.5% לעומת 41.6%, בהתאמה). לעומת זאת, אחוז הנשים שהשתלבו באוניברסיטה הפתוחה היה מעט יותר גבוה מאחוז הגברים (19.8% לעומת 17.9%, בהתאמה), ובמכללות האקדמיות לחינוך אחוז הנשים היה גבוה משמעותית מאחוז הגברים (21.1% לעומת 6.5%, בהתאמה).

לוח ד - המשך לימודים לתואר ראשון של מסיימי תיכון תוך 8 שנים מסיום התיכון בתשע"ב (2011/12), לפי מין, מגזר וסוג מוסד, (מעקב עד תש"ף - 2019/20)

מתוכם: מסיימי כיתה יב שהמשיכו ללימודים אקדמיים							סך תלמידי תיכון שסיימו כיתה יב	
מכללות אקדמיות לחינוך	מכללות אקדמיות	האוניברסיטה הפתוחה	אוניברסיטאות	אחוזים	אחוזים	מספרים מוחלטים	(מספרים מוחלטים)	
13.2	39.5	13.1	34.3	100.0	44.4	43,275	97,489	סך הכל
5.6	40.0	15.9	38.5	100.0	34.6	15,951	46,151	גברים
17.6	39.1	11.5	31.8	100.0	53.2	27,324	51,338	נשים
12.5	40.9	11.9	34.6	100.0	47.2	36,224	76,756	סך הכל - חינוך עברי
5.5	39.8	15.6	39.2	100.0	37.6	13,817	36,764	גברים
16.8	41.7	9.7	31.9	100.0	56.0	22,407	39,992	נשים
16.7	31.8	19.3	32.3	100.0	34.0	7,051	20,733	סך הכל - חינוך ערבי
6.5	41.6	17.9	34.0	100.0	22.7	2,134	9,387	גברים
21.1	27.5	19.8	31.5	100.0	43.3	4,917	11,346	נשים

סטודנטים בתשפ"א (2020/21)

בשנת תשפ"א למדו 351.7 אלף סטודנטים וסטודנטיות בישראל,²⁸ מתוכם 207.5 אלף נשים (59.0%). לשם השוואה, בשנת תש"ס (1999/00) היה אחוז הנשים דומה (57.5%).

אחוז הנשים בקרב הסטודנטים באוניברסיטאות היה 55.1%, באוניברסיטה הפתוחה – 54.4%, במכללות האקדמיות – 58.7% ובמכללות האקדמיות לחינוך – 78.0%.

בתשפ"א אחוז הנשים בקרב הסטודנטים היה 57.6% בתואר ראשון, 63.3% בתואר שני, 53.2% בתואר שלישי, 75.5% בתעודת הוראה ו-48.6% בתעודות אקדמיות אחרות.

תחומי הלימוד שבהם נמצאו האחוזים הגבוהים ביותר של נשים היו מקצועות עזר רפואיים (83.2%) וכן חינוך והכשרה להוראה (78.5%). לעומת זאת, האחוזים הנמוכים ביותר היו במדעים הפיזיקליים (37.1%), בהנדסה ואדריכלות (33.2%) ובמתמטיקה, סטטיסטיקה ומדעי המחשב (31.0%).

גילן החציוני של הסטודנטיות (25.7) היה נמוך מגילם החציוני של הסטודנטים הגברים (26.9). הגיל החציוני של הנשים שלמדו לקראת תואר ראשון היה 24.3 לעומת 25.9 בקרב הגברים. הגיל החציוני של הנשים שלמדו לקראת תואר שני היה 31.5 לעומת 32.3 בקרב הגברים. בתואר שלישי היו הגילים החציוניים 35.2 בקרב נשים ו-34.6 בקרב גברים, ובתעודת הוראה היו הגילים 32.1 לעומת 37.8, בהתאמה.

אחוז הנשים בקרב הסטודנטים הערבים היה גבוה יותר מחלקן היחסי בקרב היהודים והאחרים (69.1% לעומת 57.1%, בהתאמה). בקרב הסטודנטים הערבים נמצאו הבדלים באחוזי הנשים בהתאם להשתייכותם הדתית: 70.7% בקרב המוסלמים, 65.0% בקרב הדרוזים ו-62.0% בקרב הנוצרים.

בקרב סטודנטים שגרו ביישובים ברמה חברתית-כלכלית²⁹ גבוהה (אשכולות 8-10), 54.8% היו נשים, ואילו בקרב אלו שגרו ביישובים ברמה חברתית-כלכלית נמוכה (אשכולות 1-3) האחוז היה גבוה יותר – 65.0%.

בקרב הסטודנטים החדשים³⁰ לתואר ראשון בתשפ"א, הציון הפסיכומטרי הכולל הממוצע של נשים היה 551 ושל גברים 599. בכל תחומי הלימוד היו ציוני הנשים נמוכים מאלו של הגברים. מלבד 3 פרקים של ציון מילולי, היה הציון הממוצע של נשים נמוך מזה של הגברים בכל פרקי הבחינה הפסיכומטרית (מילולי, אנגלית וכמותי).

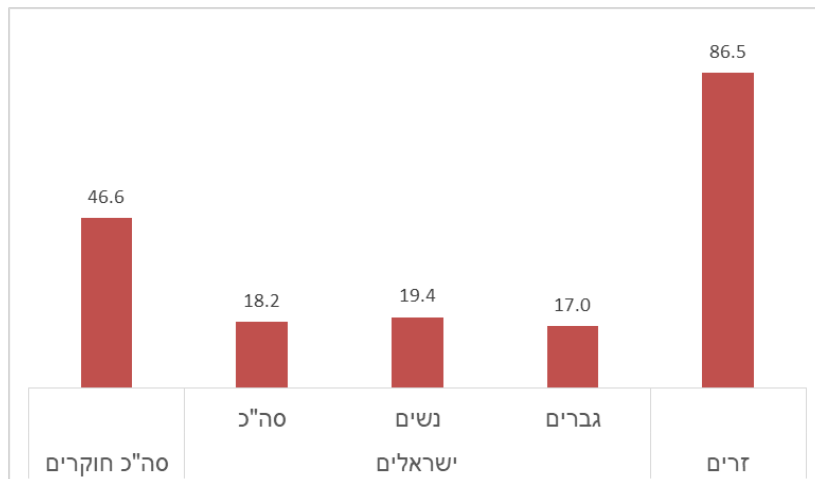
²⁸ אלא אם כן נכתב אחרת, הנתונים אינם כוללים את הסטודנטים והסטודנטיות לתואר ראשון באוניברסיטה הפתוחה וכוללים לימודי תעודה אקדמית בכל סוגי המוסדות. אם קיימת התייחסות פרטנית לאוניברסיטה הפתוחה, הרי שהיא מתייחסת לתואר ראשון בלבד באוניברסיטה הפתוחה. לאוניברסיטה הפתוחה מאפיינים המייחדים אותה מיתר המוסדות להשכלה גבוהה. דבר זה בא לידי ביטוי בקבלה פתוחה ללימודי תואר ראשון (ללא דרישות מוקדמות) ובגמישות בבחירת מסלול הלימודים האישי ומשך זמן הלימודים.
²⁹ מדד חברתי-כלכלי לשנת 2015 של יישוב המגורים. יישוב המגורים נלקח מקובץ אומדני אוכלוסייה.
³⁰ סטודנט חדש לתואר ראשון הוא מי שלמד לראשונה במוסד להשכלה גבוהה בישראל (לא כולל לימודים קודמים באוניברסיטה הפתוחה), כלומר סטודנט שלא הופיע במידע המנהלי בשנים קודמות (לא כולל האוניברסיטה הפתוחה). המונח אינו מתייחס לסטודנטים באוניברסיטה הפתוחה. לדוגמה, מי שלמד בשנת הלימודים תש"ף לתואר ראשון באוניברסיטה הפתוחה, ובשנת תשפ"א למד לתואר ראשון באוניברסיטה אחרת – ייחשב לסטודנט חדש לתואר ראשון רק בשנת תשפ"א.

אחוז הסטודנטיות החדשות לתואר ראשון שהתחילו ללמוד בשנת תש"ף ולא המשיכו ללמוד בתשפ"א (8.4%), היה נמוך מהאחוז בקרב הגברים (9.9%). בכל התחומים אחוז הנשים שלא המשיכו ללמוד היה נמוך מעט מאחוז הגברים (הפרש של 0.1 נקודת אחוז), מלבד בתחומים: רפואה וחינוך והכשרה להוראה (שוויון) ומדעי הרוח הכלליים.

בעלי תואר שלישי חוקרים וחוקרות בבתר-דוקטורט באוניברסיטאות בישראל³¹

בשנים 2014-2020 השתתפו במוצע בכל שנה³² 1,112 חוקרות בעלות תואר שלישי ישראליות וזרות במחקרי בתר-דוקטורט. בכל שנה השתתפו במוצע 694 חוקרות ישראליות. ב-2020 מספר החוקרות הישראליות, היה גבוה ממספר החוקרים הישראלים – 745 ו-717, בהתאמה. נמצא גם שאחוז החוקרות הישראליות שקיבלו תואר שלישי במוסד אקדמי בישראל, היה גבוה מאחוז החוקרים הישראלים ב-9.2 נקודות האחוז (54.6% ו-45.4%, בהתאמה). מספר החוקרים בעלי תואר שלישי המשתתפים במחקרי בתר-דוקטורט בישראל עולה בהתמדה. בשנים 2014-2020 נרשמה עלייה של 46.6% במספר החוקרים והחוקרות – מ-2,119 ל-3,107 חוקרים. עיקר הגידול נבע מעלייה במספר החוקרים הזרים. שיעור השינוי במספר הזרים היה גבוה משמעותית משיעור השינוי במספר הישראלים, 86.5% לעומת 18.2%, בהתאמה. עיקר הגידול במספר החוקרים הישראלים נבע מעלייה במספר הנשים החוקרות. שיעור השינוי במספר הנשים היה 19.4%, לעומת 17.0% בקרב הגברים.

תרשים 23 - שיעור השינוי במספר חוקרים וחוקרות בבתר-דוקטורט אחוזים, 2014-2020



³¹ כמו בכל העולם, אוניברסיטאות וקרנות מחקר בישראל מעניקות מלגות מחיה לחוקרים במסגרת בתר-דוקטורט. המלגות ממומנות ממקורות שונים כמו: תקציבי מחקר של האוניברסיטאות או של הוועדה לתכנון ולתקצוב וקרנות מחקר, והן מאפשרות לחוקר להקדיש את כל זמנו למחקר, ללא צורך בשילוב עבודה אחרת.

חוקר בתר-דוקטורט הוא בעל תואר שלישי המשתלם במחקר באוניברסיטה, לרוב בשנים הראשונות לאחר קבלת התואר, ובדרך כלל במוסד אחר מזה שקיבל בו את התואר השלישי. המחקר מתבצע במסגרת קבוצת מחקר קיימת או בליווי מנחה מהמוסד האקדמי. תחומי המחקר נמנים עם אחד מתחומי הלימוד הקיימים באוניברסיטאות. בישראל מתבצעים מחקרי בתר-דוקטורט במוסדות האקדמיים: האוניברסיטה העברית, מכון ויצמן, אוניברסיטת בן-גוריון, הטכניון, אוניברסיטת בר-אילן, אוניברסיטת תל-אביב, אוניברסיטת חיפה, ואוניברסיטת אריאל.

³² ממוצע גאומטרי.

שוויון בין גברים לבין נשים בעולם האקדמיה ניכר גם מניתוח גילם של בעלי תואר שלישי חוקרים וחוקרות בבתר-דוקטורט. ב-10 השנים האחרונות הגיל החציוני של מקבלי תואר שלישי בישראל עלה מ-35.4 בתש"ע (2009/10) ל-37.1 בתש"ף (2019/20).³³ בהתאם לכך, עלה גם הגיל החציוני של חוקרים וחוקרות בתר-דוקטורנטים, וב-2020 הגיל החציוני בקרב בתר-דוקטורנטים **ישראלים** היה 38 שנים ללא הבדל בין גברים ונשים.

אחוז הנשים החוקרות בבתר-דוקטורט, היה גבוה יותר מאחוז הגברים בתחומי המחקר האקדמיים: חינוך והכשרה להוראה, מקצועות עזר רפואיים, אומנות, אומנויות ואומנות שימושית, חקלאות, רפואה, מדעים ביולוגיים, מדעי החברה, משפטים, עסקים ומדעי הניהול. ב-2020 פער האחוזים בין נשים לגברים בתחומים האלה היה-4.3-42.9 נקודות האחוז.

אחוז הגברים היה גבוה יותר בתחומי המחקר האקדמיים: מתמטיקה, סטטיסטיקה ומדעי המחשב, מדעים פיזיקליים, מדעי הרוח הכלליים, והנדסה ואדריכלות. ב-2020 פער האחוזים בין גברים לנשים בתחומים האלה היה 28.1-45.7 נקודות האחוז.

תרשים 24 - הפער בין חוקרים לחוקרות בבתר-דוקטורט לפי תחום מחקר אקדמי, נקודות האחוז, 2020



³³ ראו: [מקבלי תארים מהאוניברסיטאות, לפי תואר, גיל, מין וקבוצת אוכלוסייה \(לוח 4.74 בלוחות השנתיים\)](#).

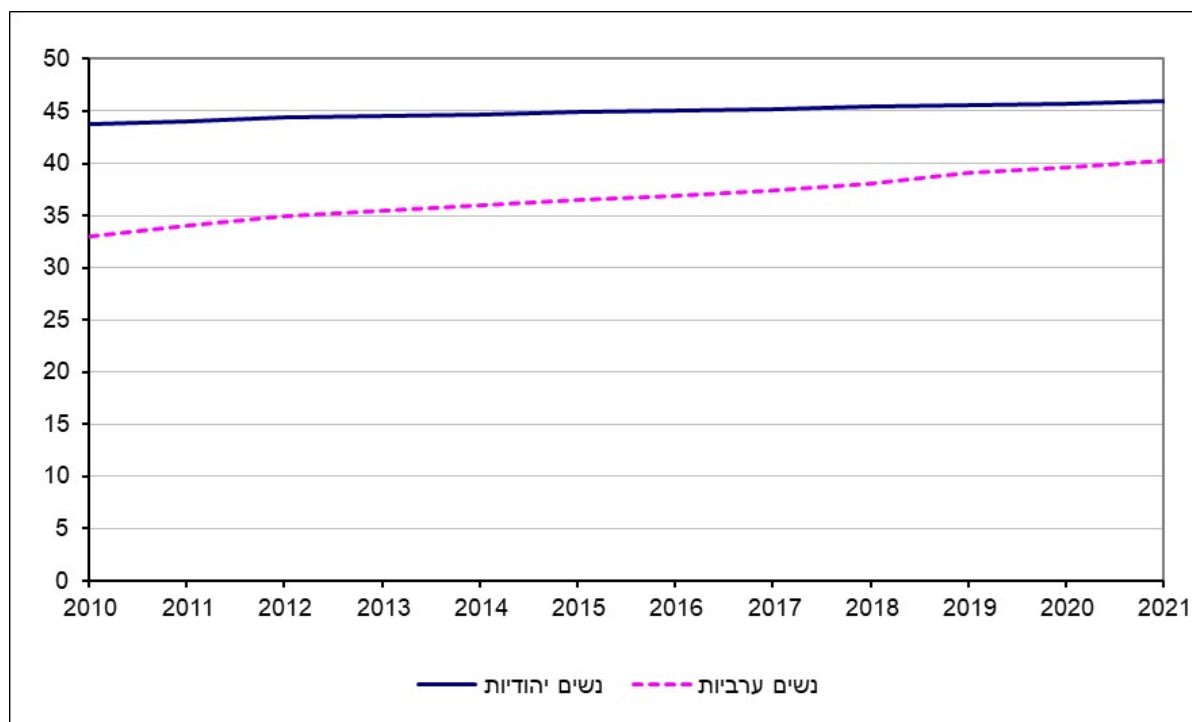
מורשות לנהוג ב-2021

ל-2.1 מיליון נשים היו רישיונות נהיגה. חלקן של הנשים מכלל המורשים לנהוג עמד על 44.7%. באוכלוסייה היהודית 46.0% מכלל המורשים לנהוג היו נשים, ובאוכלוסייה הערבית – 40.2%. שיעור הנשים הערביות המורשות לנהוג נמצא במגמת עלייה מתמדת (מ-33% נשים מכלל הנהגים באוכלוסייה הערבית בשנת 2010).

האחוז הגבוה ביותר שלהנשים מכלל המורשים לנהוג נמצא בקבוצת הגיל 35-44 (46.9%). גם בקרב מורשים לנהוג באוכלוסייה היהודית, האחוז הגבוה ביותר של נשים היה בקבוצת הגיל הזו (47.5%). בקרב מורשים לנהוג באוכלוסייה הערבית האחוז הגבוה ביותר של נשים נמצא בקבוצת גיל 25-34 (44.8%). בקרב המורשים לנהוג בגיל 75 ומעלה הנשים היו חלק נמוך במיוחד בכל אחת מקבוצות האוכלוסייה – 36.1% באוכלוסייה היהודית ו-7.7% באוכלוסייה הערבית.

הנשים היו 10.8% מכלל המורשים לנהוג באופנוע (11.9% באוכלוסייה היהודית ו-1.3% בלבד באוכלוסייה הערבית). 2.0% מהמורשים לנהוג במונית, ברכב משא ובאוטובוס היו נשים.

תרשים 25 - אחוז הנשים המורשות לנהוג מסך המורשים לנהוג בכל קבוצת אוכלוסייה 2010-2021



תאונות דרכים עם נפגעים ב-2021 – נתונים ארעיים

בשנת 2021 היו הנשים 38.8% מהנפגעים ו-21.4% מההרוגים בתאונות דרכים (מסוג ת"ד מורחב),³⁴ כולל תאונות שאירעו באזור יהודה והשומרון).

בשנת 2021, נשים נפגעו פחות מגברים כנהגות כלי רכב (33.4% מנהגי כלי הרכב שנפגעו), כרוכבות אופניים (12.9% מרוכבי האופניים שנפגעו) וכנהגות אופנוע (3.3% מנהגי האופנוע שנפגעו). יחד עם זאת, הן נפגעו כנוסעות בכלי רכב וכהולכות רגל בתאונות דרכים עם נפגעים יותר מגברים: 54.5% מהנוסעים בכלי רכב שנפגעו ו-53.1% מהולכי הרגל שנפגעו היו נשים.

נשים היו 25.4% מהנהגים המעורבים בתאונות דרכים עם נפגעים (מסוג ת"ד מורחב), ו-11.0% מהנהגים המעורבים בתאונות דרכים קטלניות.³⁵

תושבי ישראל עומדים לדין במשפטים פליליים לפי מין³⁶

24.3 אלף עומדים לדין במשפטים פליליים – שהם תושבי ישראל – קיבלו פסק דין בשנת 2019. מתוכם 2.0 אלף נשים ו-22.3 אלף גברים.³⁷

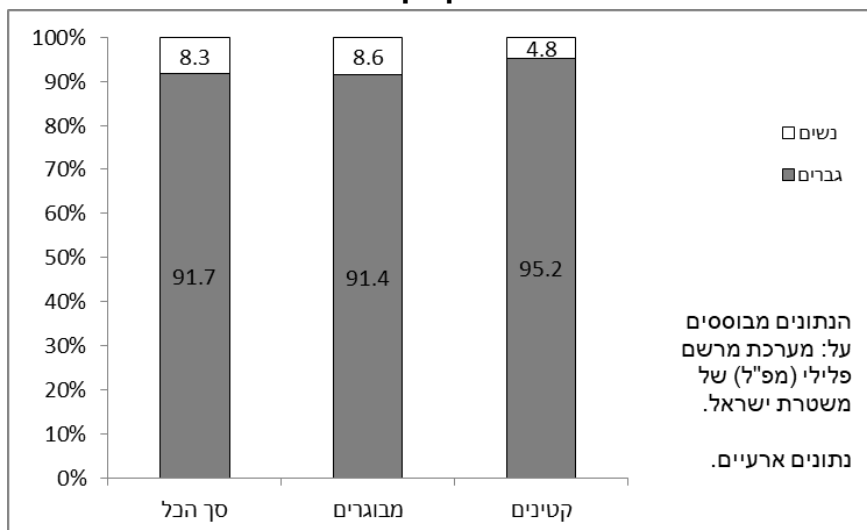
בקרב 24.3 אלף העומדים לדין, 22.4 אלף היו מבוגרים ו-1.9 אלף – קטינים. אחוז הנשים בקרב כלל העומדים לדין היה 8.3%. אחוז זה היה קרוב לאחוז הנשים בקרב המבוגרים העומדים לדין (8.6%), ואילו אחוז הבנות בקרב הקטינים העומדים לדין היה נמוך יותר באופן משמעותי (4.8%).

³⁴ תאונות דרכים עם נפגעים שסווגה על ידי המשטרה כ"תאונות דרכים עם נפגעים מסוג ת"ד" או תאונות דרכים שסווגה על ידי המשטרה כ"תאונות דרכים עם נפגעים מסוג כללי עם נפגעים", אך לפי נתוני בתי החולים, נמצא בה פצוע קשה אחד לפחות. נפגע זה סווג בלמ"ס כפצוע קשה ולכן התאונה סווגה בלמ"ס כ"תאונות דרכים עם נפגעים מסוג ת"ד מורחב".

³⁵ תאונות דרכים שנהרג בה אדם אחד לפחות או נפצע בה אדם אחד לפחות ונפטר מפצעיו בתוך 30 יום.
³⁶ הנתונים מבוססים על מערכת מרשם פלילי (מפ"ל) של משטרת ישראל, ומעודכנים למאי 2021. נתוני שנת פסק דין 2019 הם נתונים ארעיים.

³⁷ בנוסף, היו 7.4 אלף עומדים לדין במשפטים פליליים, שקיבלו פסק דין בשנת 2019 שהם אינם תושבי ישראל (מתוכם 130 נשים). הנתונים בפרק זה מתייחסים לתושבי ישראל בלבד.

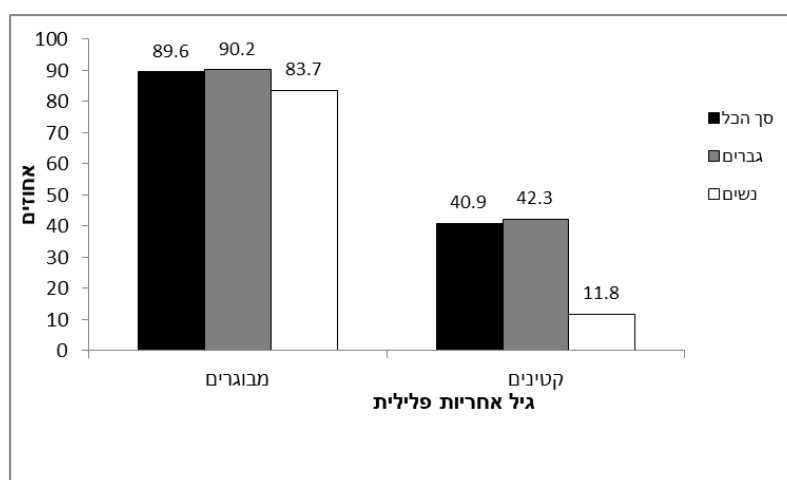
תרשים 26 - תושבי ישראל העומדים לדין במשפטים פליליים לפי גיל אחריות פלילית ולפי מין, שנת פסק דין 2019



אחוז הנשים בקרב היהודים והאחרים העומדים לדין היה גבוה מהאחוז בקרב הערבים (10.3% לעומת 4.5%, בהתאמה). הפערים באחוז הנשים, בין שתי קבוצות האוכלוסייה נמצאו גם בקרב המבוגרים העומדים לדין (10.7% מהיהודים והאחרים לעומת 4.6% מהערבים) וגם בקרב הקטינים העומדים לדין (5.8% לעומת 2.4%, בהתאמה).

אחוז המורשעים בקרב מבוגרים העומדים לדין (89.6%) היה גבוה באופן ניכר מהאחוז בקרב הקטינים (40.9%). השוואה בין המינים מראה בבירור שאחוזי ההרשעה בקרב נשים העומדות לדין היו נמוכים משמעותית מאחוזי ההרשעה בקרב גברים העומדים לדין – גם אצל מבוגרים (83.7% לעומת 90.2%, בהתאמה) וגם אצל קטינים (11.8% לעומת 42.3%, בהתאמה).

תרשים 27 - אחוז המורשעים בדין בקרב תושבי ישראל העומדים לדין במשפטים פליליים לפי גיל אחריות פלילית ולפי מין, שנת פסק דין 2019

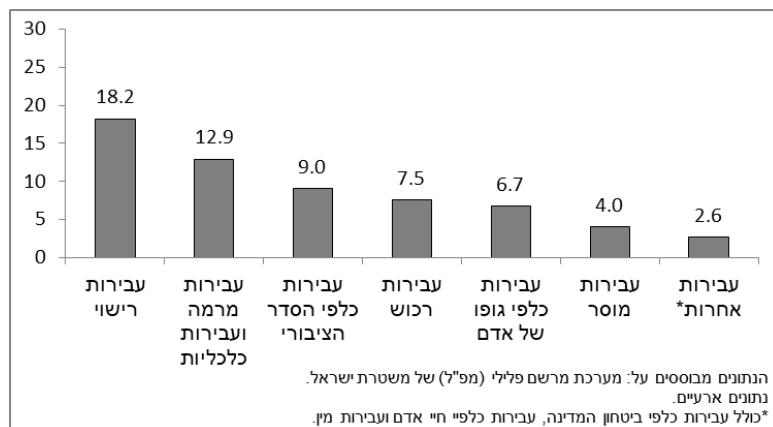


בבחינת אחוז הנשים בקרב מבוגרים המורשעים בדין במשפטים פליליים, לפי קבוצת העבירה החמורה ביותר, רואים כי האחוז הגבוה ביותר של נשים היה בקרב אלו שהורשעו בגין עבירות רישוי (18.2%). הנשים היו 12.9% מאלו שהורשעו בגין עבירות מרמה ועבירות כלכליות ו-9.0% מהמורשעים בגין עבירות

כלפי הסדר הציבורי. האחוזים הנמוכים ביותר של נשים היו בקרב מי שהורשעו בגין עבירות מוסר (שהן בעיקרן עבירות סמים) – 4.0% ועבירות אחרות – 2.6%.

תרשים 28 - אחוז הנשים בקרב תושבי ישראל המורשעים בדין במשפטים פליליים

לפי קבוצת העבירה החמורה ביותר, שנת פסק דין 2019



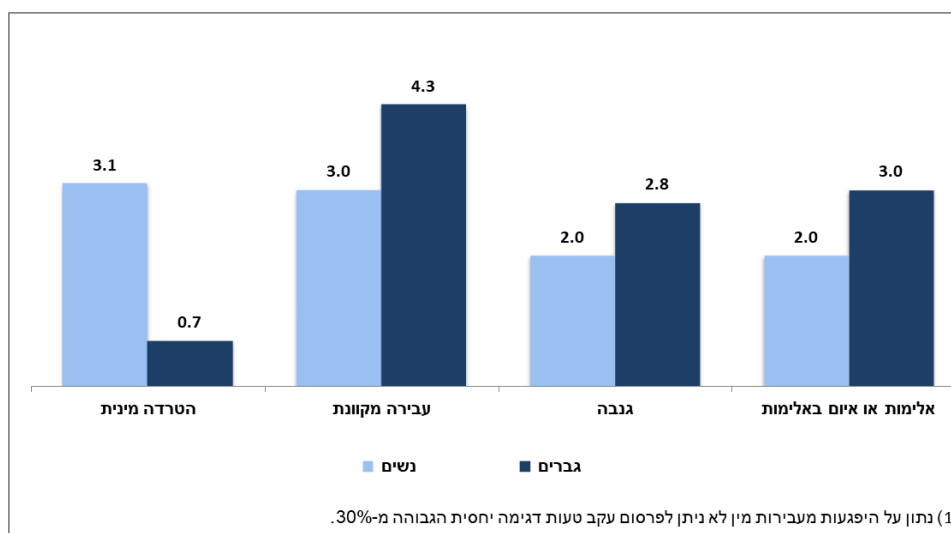
נתונים מתוך סקר ביטחון אישי³⁸

היפגעות של נשים מעבירות פרט

בשנת 2020, כ-268 אלף נשים בנות 20 ומעלה נפגעו מעבירות שונות (9.0% מכלל הנשים). בשנה זו, העבירות הנפוצות ביותר מבין העבירות שנחקרו בקרב הנשים היו: הטרדה מינית (3.1%), עבירה מקוונת (3.0%), אלימות או איום באלימות (2.0%), גנבה (2.0%). שיעור ההיפגעות מעבירות מין אינו ניתן לפרסום עקב מיעוט מקרים וטעות דגימה יחסית הגבוהה מ-30%. כפי שניתן לראות בתרשים 29, בעבירות מקוונות, גנבה, אלימות או איום באלימות שיעור ההיפגעות בקרב הגברים גבוה יותר מהשיעור בקרב הנשים. לעומת זאת, מעבירת הטרדה מינית נפגעות בעיקר נשים – 3.1% מהנשים לעומת 0.7% מהגברים בשנת 2020.

³⁸ החל משנת 2014 הלשכה המרכזית לסטטיסטיקה מבצעת מדי שנה ובאופן שוטף את סקר ביטחון אישי (נפגעי עבירה) בהזמנת המשרד לביטחון הפנים ובמימונו. סקר ביטחון אישי שוטף מבוצע במרבית מדינות המערב. הסקר משמש למדידת היפגעות מהעבריינות המדווחת והלא מדווחת למשטרה ולתכנון ולקביעה של מדיניות מבוססת נתונים. להלן ממצאים נבחרים על היפגעות נשים מעבירות שונות מתוך סקר ביטחון אישי 2020.

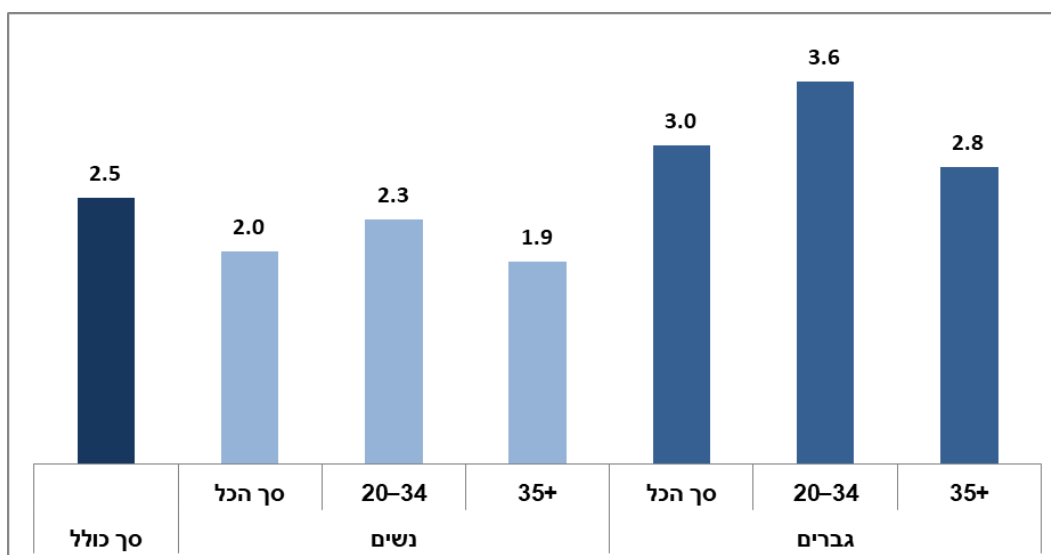
תרשים 29 - אחוז נפגעי עבריינות בקרב בני 20 ומעלה, לפי סוג עבירה(1) ומין, 2020



היפגעות של נשים מאלימות או מאיום באלימות

ככלל נשים השיבו בסקר פחות על היפגעות מעבירת אלימות או איום באלימות לעומת גברים: כ-86 אלף גברים (3.0% מכלל הגברים בני 20 ומעלה) וכ-60 אלף נשים (2.0% מכלל הנשים בנות 20 ומעלה) נפגעו בשנת 2020. בקרב שני המינים, שיעור הנפגעים בקרב צעירים בני 20-34 גבוה יותר מהשיעור בקרב בני 35 ומעלה (בקרב נשים 2.3% לעומת 1.9%, בהתאמה).

תרשים 30 - אחוז בני 20 ומעלה שנפגעו מעבירת אלימות או מאיום באלימות, לפי מין וקבוצת גיל, 2020



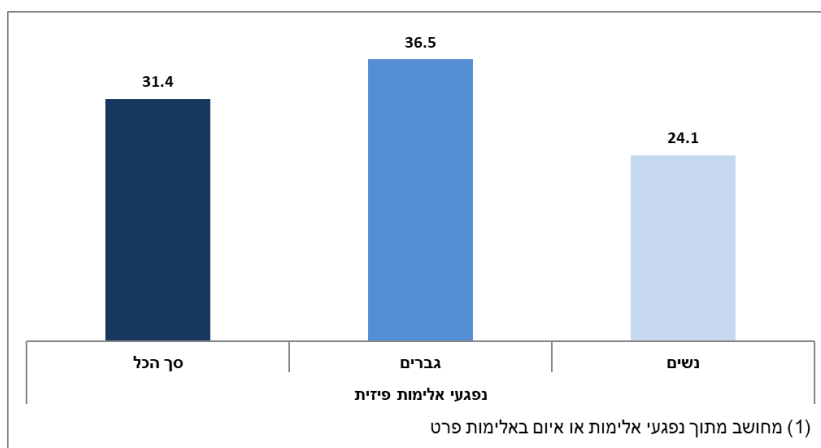
בבחינה של נשים נפגעות אלימות או איום באלימות לפי מידת דתיות נמצא כי השיעור הגבוה ביותר של נשים נפגעות מעבירת אלימות או מאיום באלימות הוא בקרב מסורתיות, לא כל כך דתיות (4.3%) ולאחריו בקרב החילוניות (2.2%). שיעורי ההיפגעות של נשים חרדיות, דתיות ומסורתיות-דתיות אינם ניתנים לפרסום עקב מיעוט מקרים וטעות דגימה יחסית הגבוהה מ-30%.

בבחינה של נשים נפגעות אלימות או איום באלימות לפי רמת השכלה נמצא כי השיעור הגבוה ביותר של נפגעות עבירת אלימות או איום באלימות הוא בקרב בעלות תעודת בגרות (2.7%), ולאחריו בקרב בעלות תואר אקדמי ראשון (2.4%). ביתר רמות ההשכלה³⁹ הנתונים אינם ניתנים לפרסום עקב מיעוט מקרים וטעות דגימה יחסית הגבוהה מ-30%.

היפגעות של נשים מאלימות פיזית בלבד (כולל איומים בנשק חם וקר)

בשנת 2020 כ-14 אלף נשים (24.1% מכלל הנשים שנפגעו מעבירת אלימות פרט) וכ-31 אלף גברים (36.5% מכלל הגברים שנפגעו מעבירת אלימות פרט) נפגעו מאלימות פיזית. כמו כן, כ-41 אלף נשים (68.2% מכלל הנשים שנפגעו מעבירת אלימות פרט) וכ-57 אלף גברים (66.8% מכלל הגברים שנפגעו מעבירת אלימות פרט) נפגעו מאיום באלימות בלבד.

תרשים 31 - אחוז (1) בני 20 ומעלה שנפגעו מעבירת אלימות פיזית בלבד, לפי מין, 2020

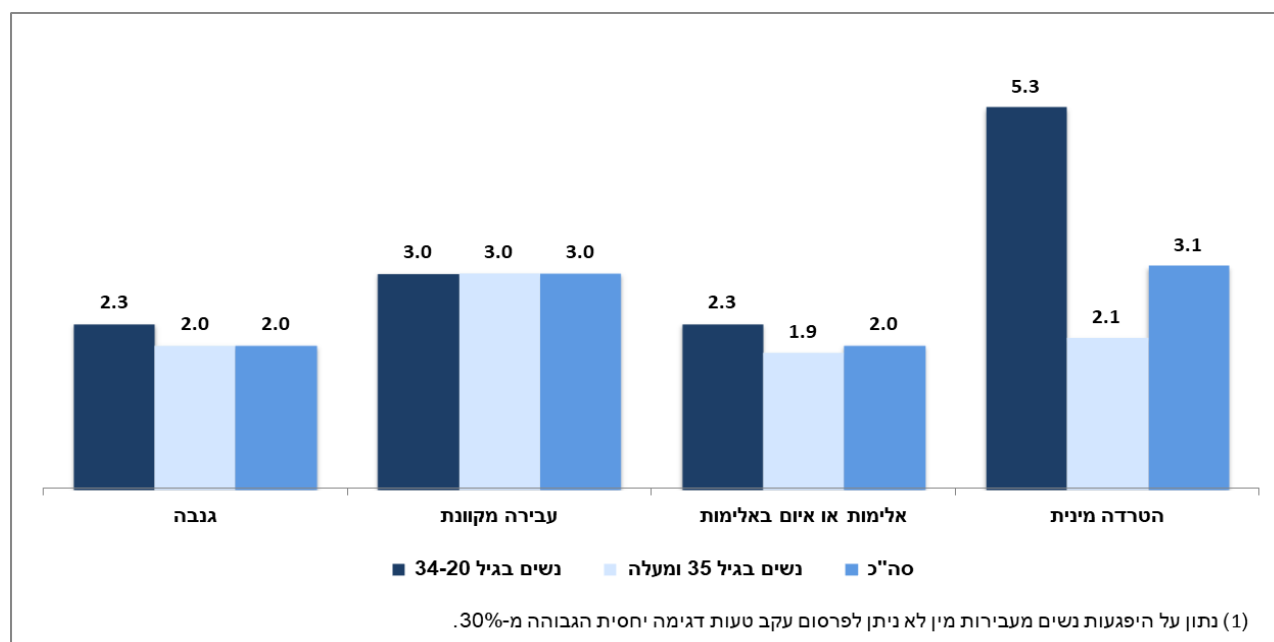


היפגעות של נשים מעבירות נוספות לפי קבוצת גיל

ברוב סוגי העבירות שיעור ההיפגעות גבוה יותר בקרב הנשים הצעירות בנות 20-34. ממצאי הסקר עולה כי מרבית הנפגעות מהטרדה מינית הן בנות 20-34 (5.3% מאוכלוסיית הנשים בקבוצת גיל זו לעומת 2.1% בקרב בנות 35 ומעלה). בנוסף על כך, בעבירות גנבה, אלימות ואיום באלימות נשים בנות 20-34 נפגעות יותר מנשים בנות 35 ומעלה בפער לא גדול. שיעור ההיפגעות מעבירה מקוונת היה זהה בשתי קבוצות הגיל ועמד על 3.0%.

³⁹ יתר רמות ההשכלה כוללות: תעודת סיום בית-ספר יסודי או חטיבת ביניים / תעודת סיום בית-ספר תיכון / ללא תעודת בגרות / תעודת סיום בית-ספר על-תיכון; תעודה שאינה תעודה אקדמית / תואר אקדמי שני ושלישי; תעודה אחרת; ללא תעודה; לא ידוע.

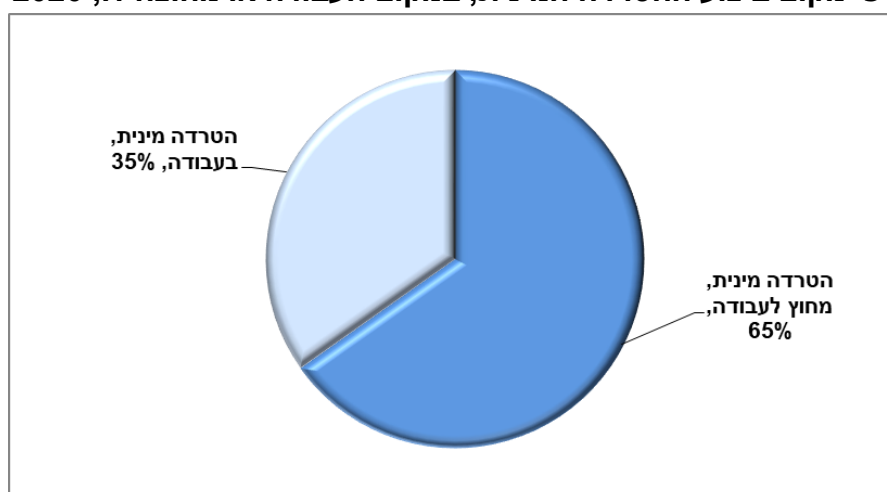
תרשים 32 - אחוז הנשים נפגעות עבריינות בנות 20 ומעלה, לפי סוג עבירה (1) וקבוצת גיל, 2020



היפגעות של נשים מהטרדה מינית

כאמור, מרבית הנפגעות מהטרדה מינית הן צעירות בנות 20-34. כ-60 אלף (65.2%) מהנשים שהוטרו ממינית, דיווחו כי נפגעו בשנה האחרונה מחוץ למקום עבודתן, לעומת כ-32 אלף (34.8%) שדיווחו כי נפגעו מהטרדה מינית במקום העבודה.

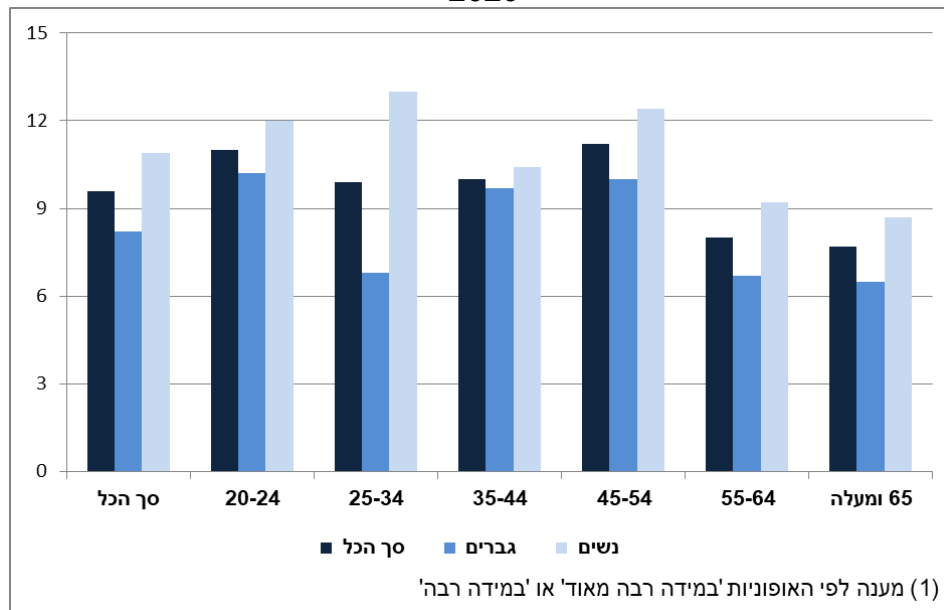
תרשים 33 - אחוז הנשים נפגעות הטרדה מינית בנות 20 ומעלה, לפי מקום ביצוע ההטרדה המינית, במקום העבודה או מחוצה לו, 2020



תחושת ביטחון אישי של נשים

בסקר נבחנת גם תחושת הביטחון האישי של גברים ונשים לפי מאפיינים שונים. בבחינה של החשש להיפגע מאלימות באזור המגורים, נמצא כי אחוז הנשים החוששות להיפגע מאלימות גבוה מאחוז הגברים בכל קבוצות הגיל, ובעיקר בקבוצת הגיל 25-34 שבה האחוז מגיע ל-13.0%.

תרשים 34 - אחוז בני 20 ומעלה החוששים(1) להיפגע מאלימות באזור המגורים, לפי מין וקבוצות גיל, 2020



בבחינה של תחושת ביטחון אישי ללכת לבד בשעות החשיכה באזור המגורים נמצא כי באופן כללי נשים מרגישות פחות בטוחות ללכת לבד באזור מגוריהן בשעות החשיכה בהשוואה לגברים (82.8% לעומת 92.8%, בהתאמה). תחושת הביטחון האישי של נשים נמוכה משל גברים בכל אחת מקבוצות הגיל. הפער הגבוה ביותר נמצא בקבוצת הגיל 25-34; 76.1% מהנשים בגילים אלו מרגישות בטוחות ללכת לבד באזור מגוריהן בשעות החשיכה לעומת 92.3% מהגברים, פער של כ-16%.

תרשים 35 - תחושת ביטחון אישי של בני 20 ומעלה ללכת לבד באזור המגורים בשעות החשיכה, לפי מין וקבוצות גיל, אחוזים, 2020

