

הודעה לתקשורת

אתר: www.cbs.gov.il; דוא"ל: info@cbs.gov.il; פקס: 02-6521340

ירושלים, י"א בניסן, תשפ"א
24 במרץ, 2021
100/2022

פדיון ותעסוקה במלונות תיירות בשנת 2021 Revenue and Employment in Tourist Hotels in 2021

שנת 2021, נתונים מקוריים

- פדיון מלונות התיירות הסתכם ב-8.1 מיליארד ש"ח בלבד (12.7 מיליארד ש"ח ב-2019) (לוח 1).
- 94% מהפדיון התקבל מישראלים (57% בשנת 2019).
- 48% מהפדיון מישראלים התקבל ממלונות באילת ובאזור ים המלח (46% ב-2019).
- מספר המשרות הממוצע לחודש (כולל עובדי כוח אדם) ירד ל-26 אלף משרות (42 אלף ב-2019).

שנת 2021 לעומת 2019 – השוואה במחירים קבועים¹ (לוח 1, ב)

- ירידה של 37% בסך הפדיון שנבעה מירידה של 92% בפדיון מתיירים ועלייה של 5% בפדיון מישראלים.

משבר הקורונה, רקע כללי

התפרצות מגפת הקורונה בחודש מרץ 2020 השפיעה על התיירות בכל העולם. הגבולות הבין-לאומיים של ישראל נסגרו כמעט לחלוטין,² והפעילות התיירותית במלונות הייתה בעיקר של אורחים מישראל. פעילות המלונות בארץ דעכה והופסקה כמעט לחלוטין מאמצע חודש מרץ עד לימים האחרונים של חודש מאי 2020. בסביבות ערב חג השבועות נפתחו מלונות בהדרגה. באמצע חודש ספטמבר, לפני תחילתם של חגי תשרי, הוכרז על סגר שני בארץ.³ המלונות נשארו סגורים כמעט לחלוטין עד אמצע חודש נובמבר, אז התקבל החוק של "איי תיירות ירוקים" באילת ובאזור המלונות של ים המלח. הכניסה לאזורים האלה התאפשרה רק עם הצגת בדיקת קורונה (PCR) שלילית, והמלונות קיבלו אישור לפעול במתכונת הרגילה תחת המגבלות של ה"תו הסגול". בשאר הארץ המלונות נשארו

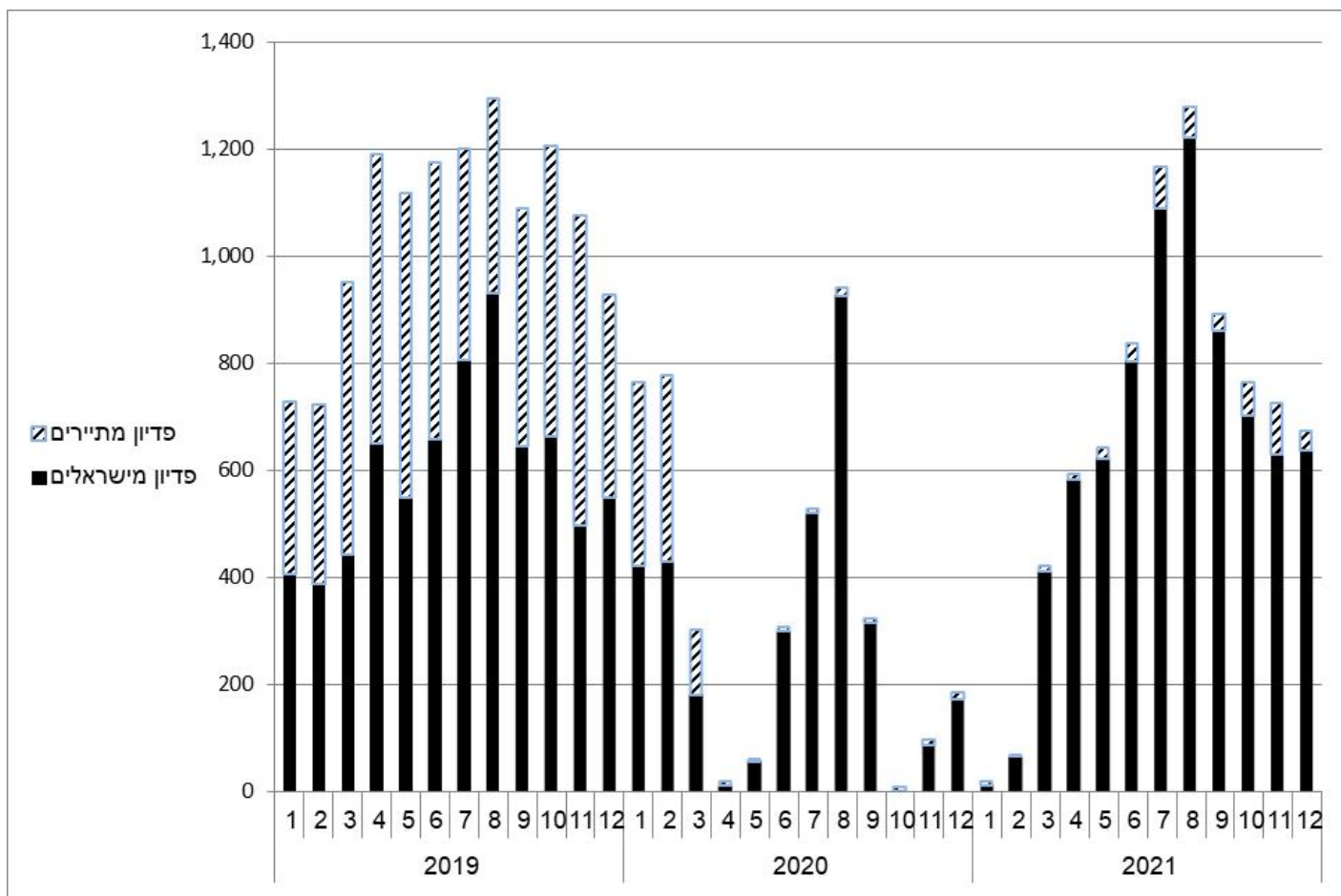
¹ נתוני הפדיון מושפעים משינויים ברמת המחירים. על כן ההשוואה בין השנים מוצגת במחירים קבועים של שנת 2008.

² פרט לתיירים עם אישורים מיוחדים.

³ סגר הוכרז מערב ראש השנה (18/09/2020) עד סוף חגי תשרי (11/10/2020).

סגורים או פעלו רק במתכונת מצומצמת של השכרת חדרים ללא שירותים נוספים כמו מסעדות, מכוני כושר ובריכות. בסוף 2020 הוכרז על סגר שלישי ובוטלו ה"איים הירוקים". בין ה-8 בינואר 2021 לשבוע השני של פברואר נוספו מגבלות להידוק הסגר, ורק חלק קטן מהמלונות המשיך לפעול במתכונת מצומצמת של השכרת חדרים. מאמצע חודש פברואר אושרו הקלות רבות ומלונות חזרו לפעול במגבלות מסוימות. בחודשים מרץ-יוני 2021 מלונות חזרו לפעילות בהדרגה.

תרשים 1 - פדיון מישראלים ומתיירים במלונות תיירות לפי חודש, 2019-2021, מיליוני ש"ח



פדיון מלונות תיירות בשנת 2021 (לוח 1, א)

סך הפדיון בשנת 2021 הסתכם ב-8.1 מיליארד ש"ח במחירים שוטפים (12.7 מיליארד ש"ח בשנת 2019). רק כ-6% מהפדיון היה מתיירים ו-94% מהפדיון התקבל מישראלים (בשנת 2019 הפדיון מתיירים היה 43%).

תפוסת החדרים הממוצעת ב-2021 עמדה על 39% בלבד (70% ב-2019), ובמלונות התיירות נרשמו 16 מיליון לינות בלבד (26 מיליון בשנת 2019).

הפדיון מישראלים ומתיירים, 2021 לעומת 2019, השוואות במחירים קבועים (לוח 1, ב)

בעקבות הירידה הדרמטית בפדיון מתיירים ועלייה של 5% בפדיון מישראלים, סך הפדיון בשנת 2021 ירד ב-37% לעומת 2019.

הפדיון לפי ערים

בשנת 2021, בכל ערים פרט לאילת נרשמה ירידה בסך הפדיון, והיא נעה בין ירידה של 16% (בם המלח) לירידה של 73% (בירושלים). באילת נרשמה עליה של 2% בסך הפדיון.

36% מהפדיון מישראלים בשנת 2021 התקבל ממלונות באילת (עלייה של 11% לעומת 2019), 13% ממלונות בים המלח (עלייה של 8%) ועוד 11% ממלונות בתל אביב-יפו (עלייה של אחוז אחד).

בפדיון מתיירים בשנת 2021, בכל הערים נרשמו ירידות דרמטיות של יותר מ-90%.

לוח א - פדיון לפי יישובים נבחרים, 2021 לעומת 2019, מחירים שוטפים, מיליוני ש"ח

2021			2019			סך הכל	
ישראלים	תיירים	סך הכל	ישראלים	תיירים	סך הכל		
7,623	450	8,072	6,910	5,160	12,070	סך הכל	
604	92	696	785	1,615	2,401	ירושלים – סך הכל	
555	83	638	727	1,420	2,147	מערב ירושלים	
822	199	1,021	749	1,693	2,442	תל אביב-יפו	
2,717	24	2,741	2,381	259	2,639	אילת	
570	12	582	365	322	687	טבריה	
182	10	192	188	136	324	נתניה	
953	8	961	811	239	1,050	ים המלח	

לוח ב- אחוז שינוי בפדיון⁴, לפי יישובים נבחרים, 2021 לעומת 2019

ישראלים	תיירים	סך הכל	
5.0	-91.9	-37.0	סך הכל
-23.0	-94.9	-72.9	ירושלים - סך הכל
-22.8	-94.7	-72.2	מערב ירושלים
1.2	-89.1	-61.4	תל אביב-יפו
11.3	-90.5	1.8	אילת
35.0	-96.9	-28.5	טבריה
-14.0	-92.6	-43.8	נתניה
7.5	-97.0	-15.7	ים המלח

משרות ושכר⁵ (לוח 2)

בשנת 2021 מספר המשרות (הכולל את העובדים דרך חברות כוח אדם) במלונות התיירות הגיע ל-26.4 אלף בממוצע לחודש בלבד (42.1 אלף ב-2019).

נתונים מנוכי עונתיות ומגמה (לוח 1)

עקב הירידות החדות שנרשמו בנתונים החל מחודש מרץ 2020, חושבו רק אומדנים מנוכי עונתיות, ולא חושבו אומדני מגמה.

לפי נתונים מנוכי עונתיות, בפדיון מישראלים ברבעון הרביעי של 2021 נרשמה ירידה של 7% לעומת הרבעון השלישי. בחודשים הבאים, בהתאם לנתונים שיתקבלו ייבחן מחדש חישוב ופרסום של מגמות בסדרות פדיון ישראלים ופדיון תיירים.

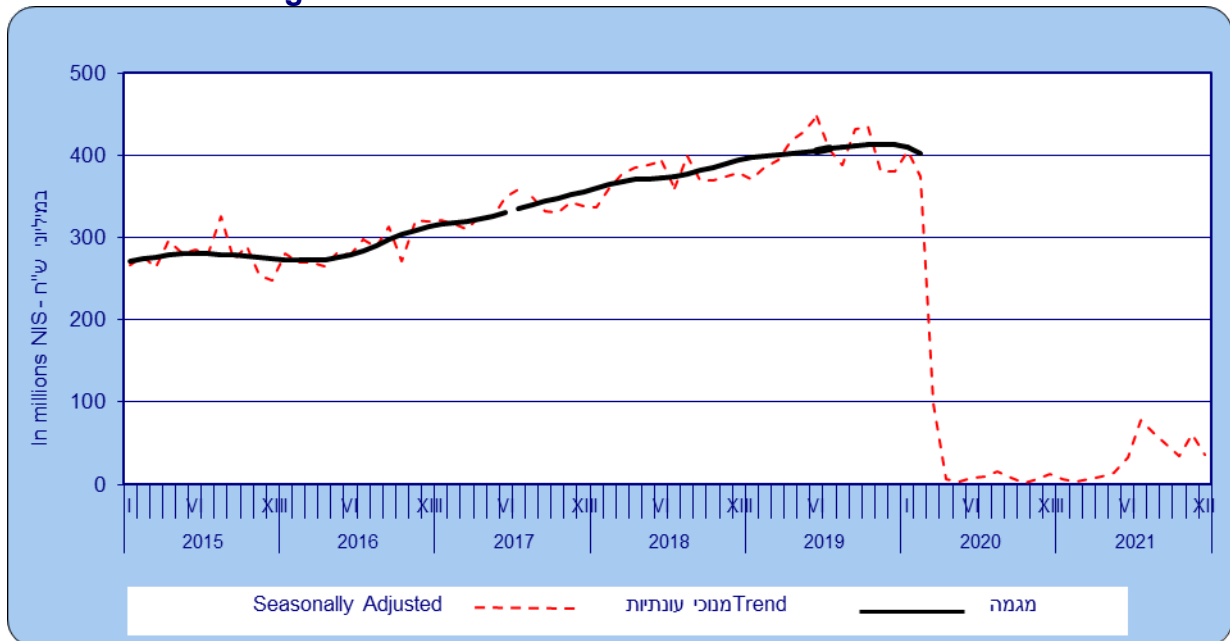
⁴ נתוני הפדיון מושפעים משינויים ברמת המחירים. על כן ההשוואה בין השנים מוצגת במחירים קבועים (מחירי בסיס 2008).

⁵ בלוח 2 מוצג מספר המשרות של אלו שעבדו **לפחות יום אחד בחודש**. לכן, על אף שמאמצע מרץ מספר המשרות צומצם באופן חריג, הירידות הגדולות במשרות נרשמו רק מאפריל.

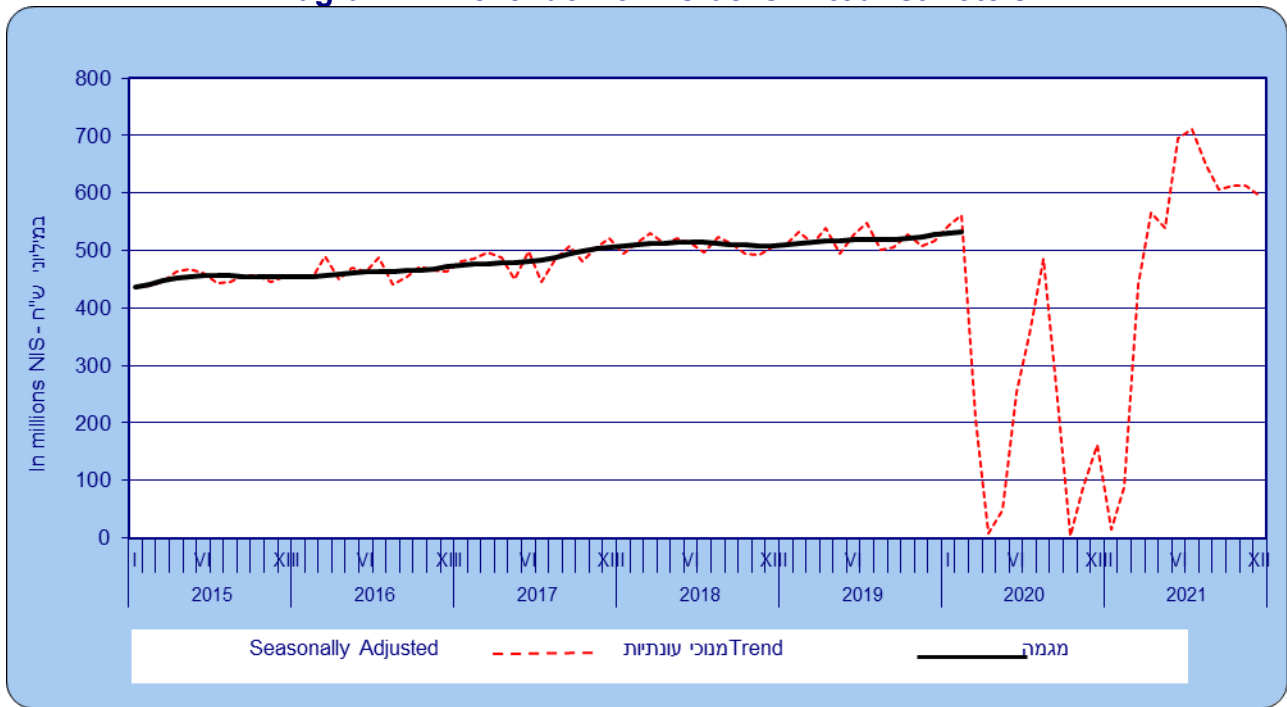
תרשים 2 - פדיון במלונות תיירות - סך הכל
Diagram 2 - Revenue in tourist hotels – total



תרשים 3 - פדיון מתיירים במלונות תיירות
Diagram 3 - Revenue from tourists in tourist hotels



תרשים 4 - פדיון מישראלים במלונות תיירות
Diagram 4 - Revenue from Israelis in tourist hotels



** At 2008 prices 2008 במחירי **

ההודעה הבאה על "פדיון ותעסוקה במלונות תיירות לרבעון ראשון של שנת 2022" תפורסם ב-23 ביוני 2022.