

הודעה לתקשורת

אתר: www.cbs.gov.il; דוא"ל: info@cbs.gov.il; פקס: 02-6521340

ירושלים, ב' באייר, תשפ"ב
3 במאי 2022
143/2022

השכר הממוצע ברוטו למשרת שכיר של עובדים ישראלים בחודש פברואר 2022 Average Gross Wages per Employee Job of Israeli Workers in February 2022

חודש פברואר 2022 - על פי נתונים מקוריים¹ (עובדים ישראלים)

- השכר הממוצע למשרת שכיר במחירים שוטפים היה 12,052 ש"ח, כמעט ללא שינוי לעומת פברואר 2021 (12,062 ש"ח).
- השכר הממוצע למשרת שכיר במחירים קבועים (מנוכה במדד המחירים לצרכן החודשי) היה 11,048 ש"ח, ירידה של 3.5% לעומת פברואר 2021 (11,444 ש"ח).
- מספר משרות השכיר היה 3.833 מיליון, עלייה של 16.3% לעומת פברואר 2021 (3.296 מיליון) וכמעט ללא שינוי לעומת ינואר 2022 (3.831 מיליון).

שכר ממוצע למשרת שכיר במחירים שוטפים - נתונים מקוריים, פברואר 2022 (ממוצע לחודש)

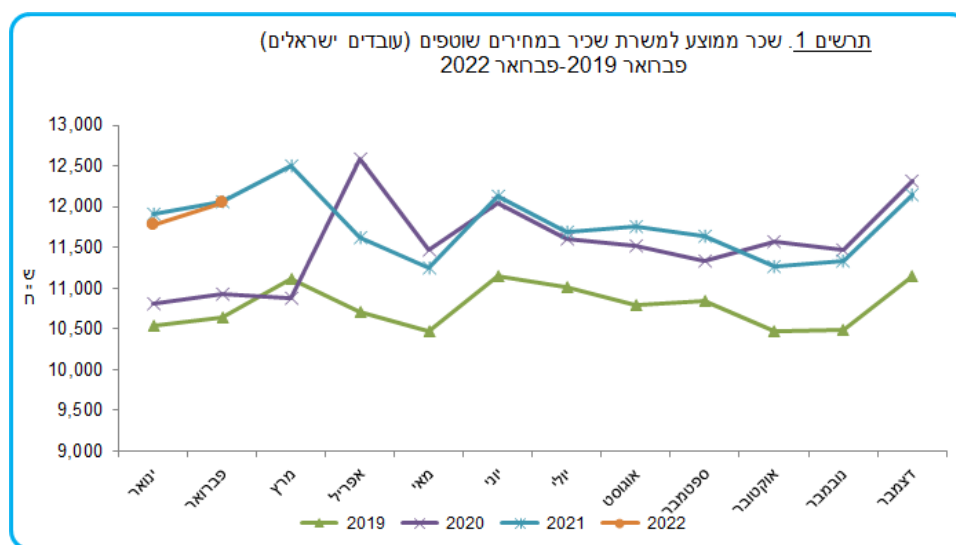
נתוני מדדי שכר ותעסוקה מבוססים על דיווחים חודשיים של המעסיקים למוסד לביטוח לאומי. דיווחים אלו אינם כוללים עובדים המקבלים דמי אבטלה מהמוסד לביטוח לאומי. חישוב השכר הממוצע למשרת שכיר אינו מתייחס למספר הימים בחודש שבהם הועסק העובד.

¹ נתונים מקוריים של שכר ממוצע ומשרות שכיר נועדו להציג את הנתונים בחודש מסוים. נתונים אלו, בשונה מנתונים מנוכי עונתיות, אינם משמשים לצורך השוואה לתקופות קודמות, שכן לא הוסרה מהם ההשפעה של עונתיות, חגים וימי פעילות.

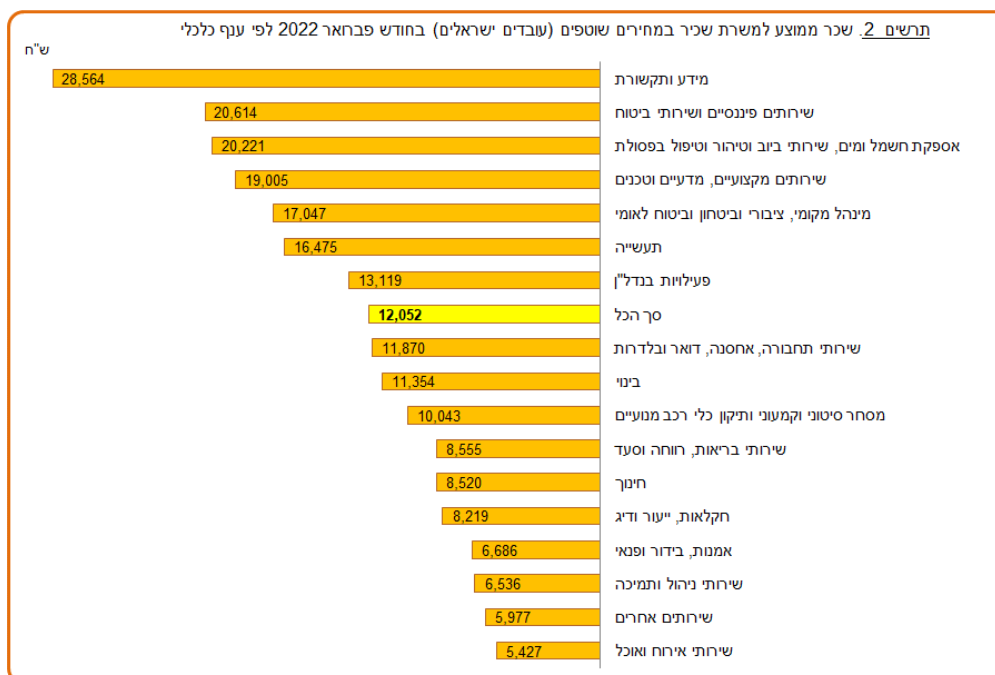
לוח א - שכר ממוצע למשרת שכיר במחירים שוטפים (ש"ח), דצמבר 2021 – פברואר 2022

שכר ממוצע למשרת שכיר – מחירים שוטפים – עובדים מחו"ל	שכר ממוצע למשרת שכיר – מחירים שוטפים – עובדים ישראלים	שכר ממוצע למשרת שכיר – מחירים שוטפים – סך כל העובדים	
6,875	12,052	11,684	פברואר 2022
7,113	11,781	11,438	ינואר 2022
7,022	11,772	11,419	שנת 2021 (ממוצע שנתי)
7,557	12,141	11,799	דצמבר 2021

תרשים 1 להלן מציג את השכר הממוצע למשרת שכיר במחירים שוטפים לפי חודש בשנים 2019-2022.

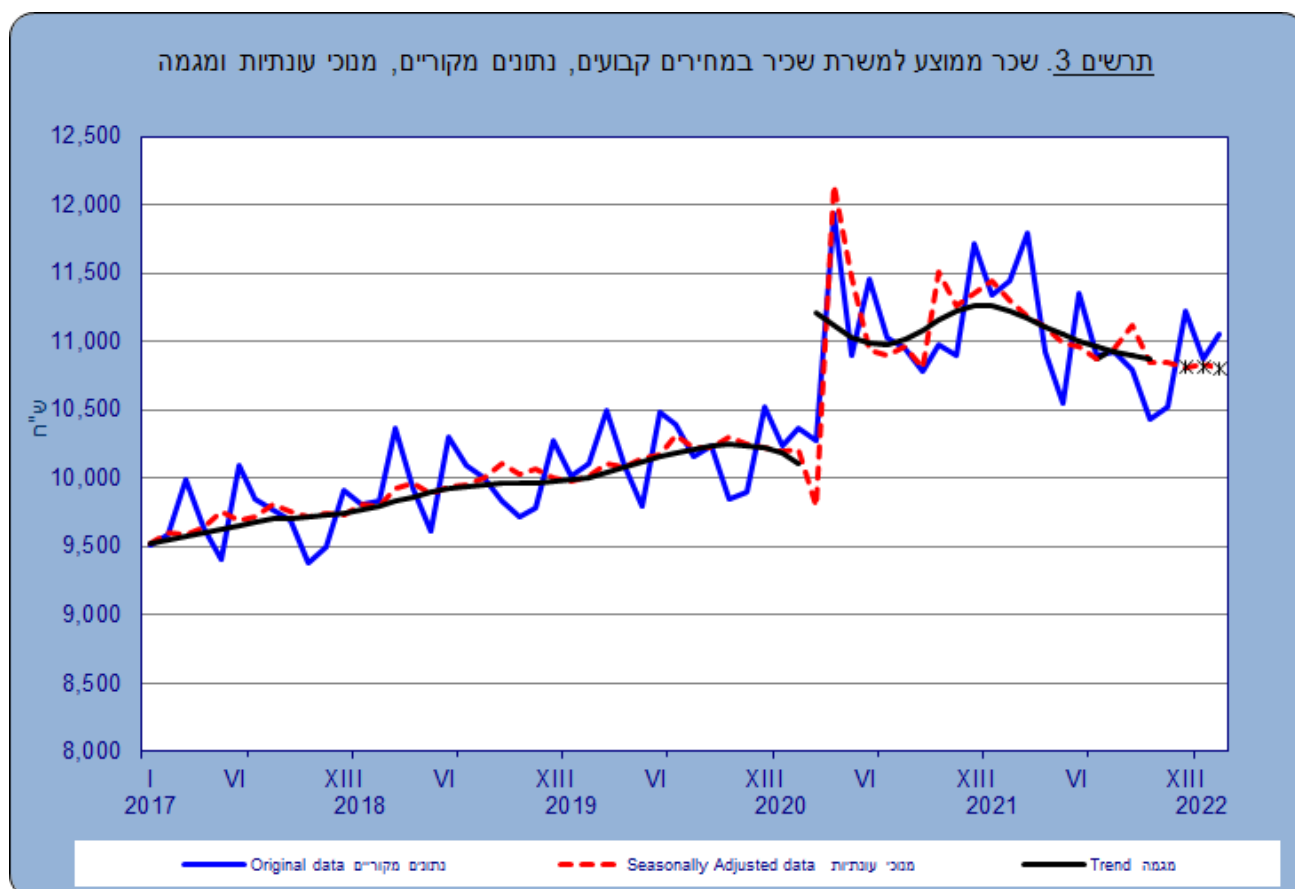


תרשים 2 להלן מציג את השכר הממוצע למשרת שכיר במחירים שוטפים בחודש פברואר 2022 לפי ענפי כלכלה.



שכר ממוצע למשרת שכיר במחירים קבועים - נתונים מקוריים, מנוכי עונתיות ומגמה

בתרשים 3 מוצגים נתונים מקוריים, מנוכי עונתיות ומגמה של השכר הממוצע למשרת שכיר במחירים קבועים.



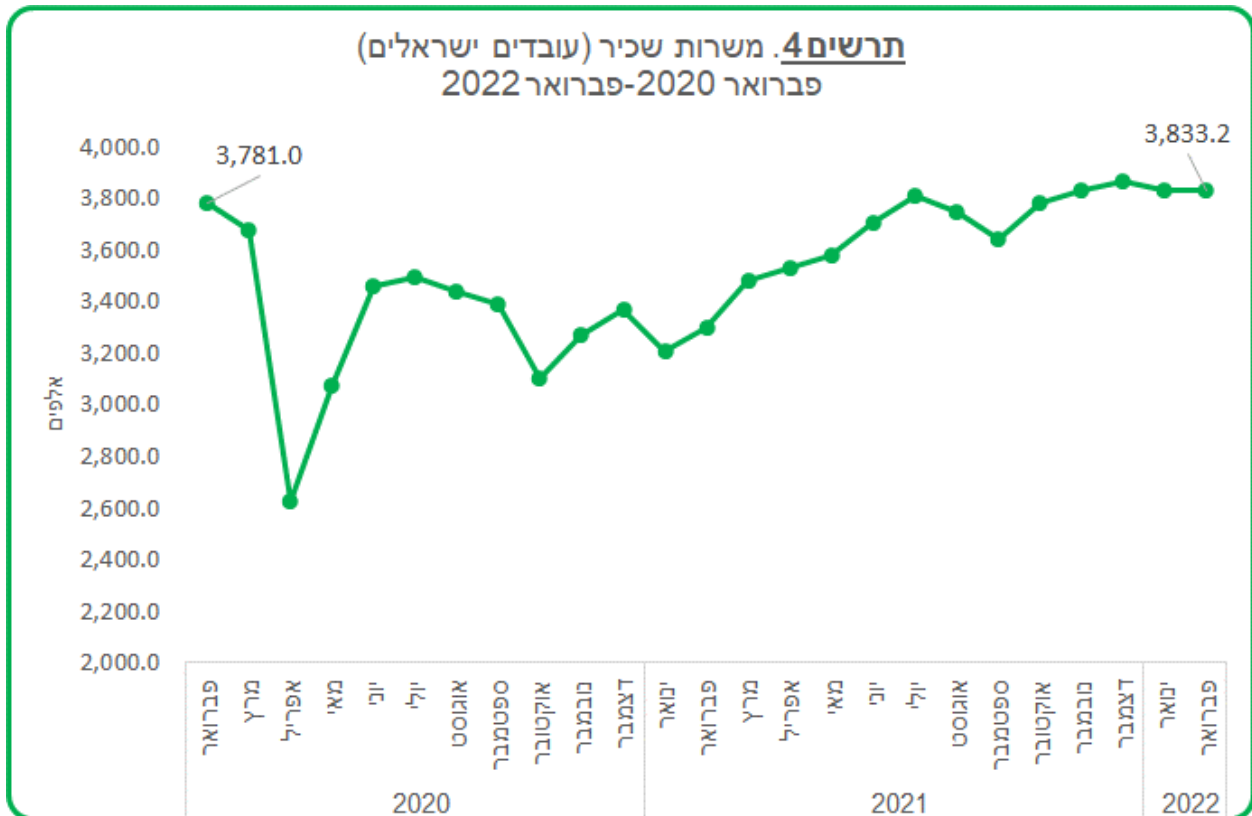
* שלושת אומדני המגמה האחרונים עשויים להשתנות במידה ניכרת (החל במרץ 2020 חושבו נתונים מנוכי עונתיות ומגמה בהתחשב בשבר בסדרות שנגרם בעקבות "משבר ווירוס הקורונה")

משרות שכיר - נתונים מקוריים, פברואר 2022

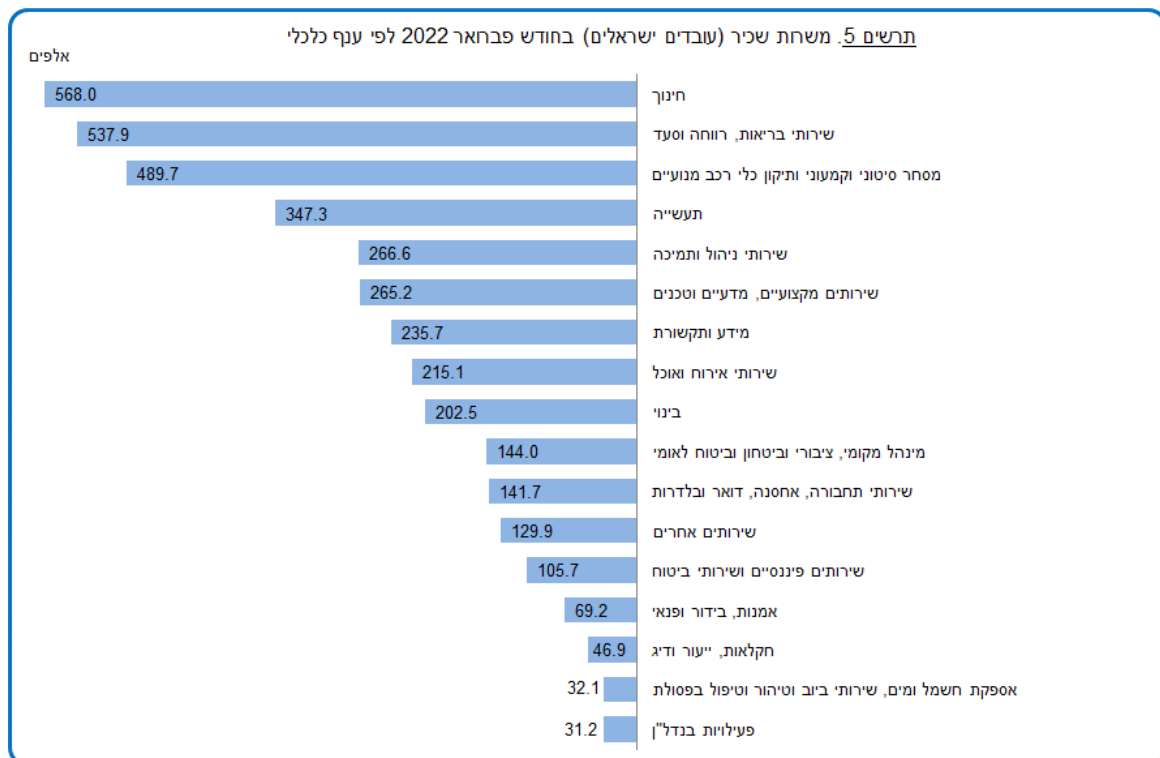
לוח ב - משרות שכיר (אלפים), דצמבר 2021 – פברואר 2022

משרות שכיר - עובדים מחו"ל	משרות שכיר - עובדים ישראלים	משרות שכיר - סך כל העובדים	
128.2	3,833.2	4,076.1	פברואר 2022
127.7	3,831.2	4,073.6	ינואר 2022
122.8	3,621.8	3,854.2	שנת 2021 (ממוצע שנתי)
127.3	3,867.4	4,110.4	דצמבר 2021

תרשים 4 להלן מציג את מספר משרות שכיר לפי חודש בשנים 2020-2022.

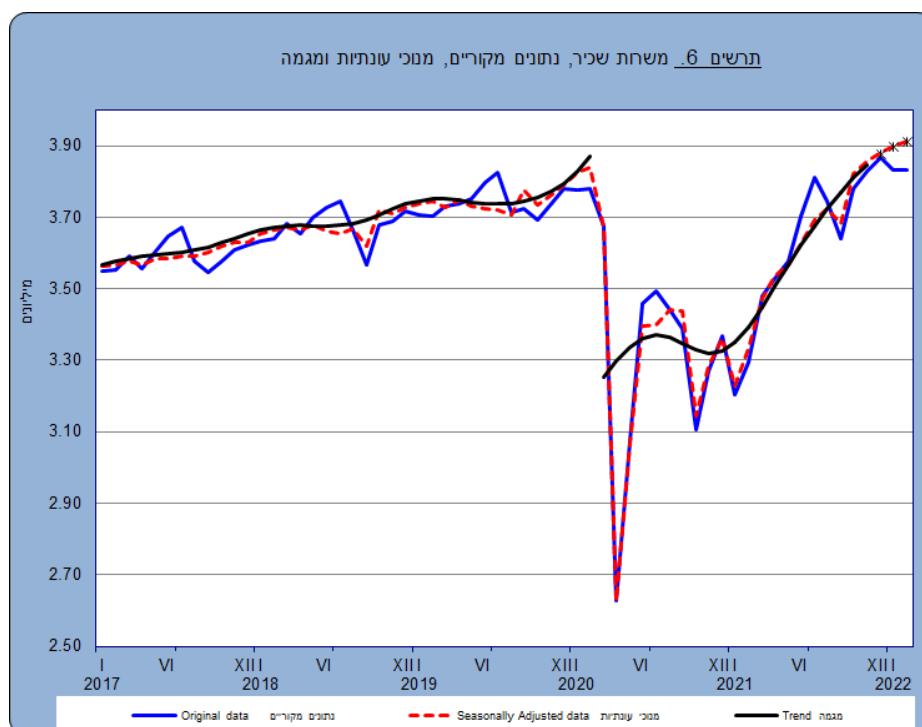


תרשים 5 להלן מציג את מספר משרות השכיר בחודש פברואר 2022 לפי ענפי כלכלה.



משרות שכיר (עובדים ישראלים) - נתונים מקוריים, מנוכי עונתיות ומגמה

בתרשים 6 מוצגים נתונים מקוריים, מנוכי עונתיות ומגמה של משרות השכיר.



* שלושת אומדני המגמה האחרונים עשויים להשתנות במידה ניכרת (החל במרץ 2020 חושבו נתונים מנוכי עונתיות ומגמה בהתחשב בשבר בסדרות שנגרם בעקבות "משבר וירוס הקורונה")

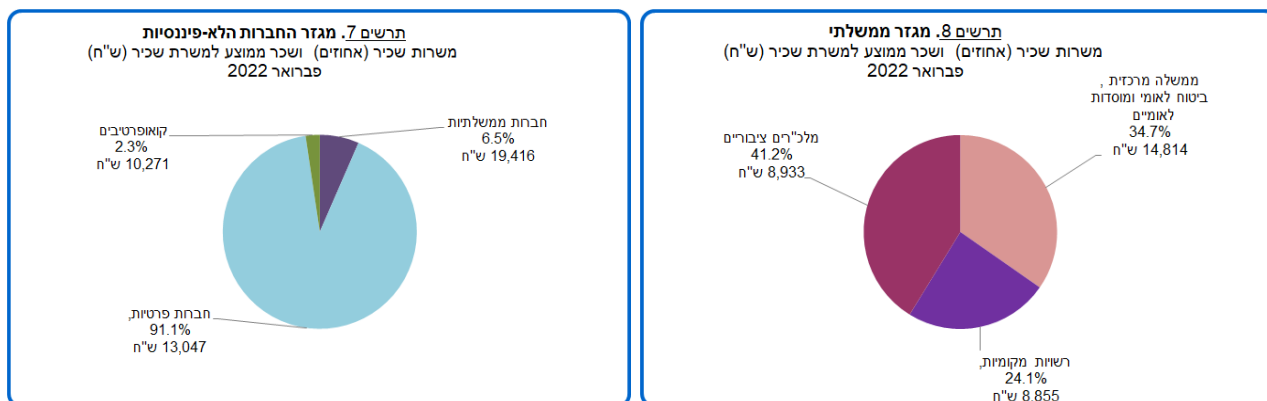
מגזרים במשק (עובדים ישראלים) – שכר ממוצע למשרת שכיר ומשרות שכיר – פברואר 2022

בחודש פברואר 2022 המגזר הגדול ביותר היה מגזר החברות הלא-פיננסיות, ובו היו 2,431 מיליון משרות שכיר (63.4% מכלל משרות השכיר במשק). השכר הממוצע למשרת שכיר במגזר זה היה 13,398 ש"ח.

לוח ג - שכר ממוצע למשרת שכיר ומשרות שכיר לפי מגזרים, פברואר 2022

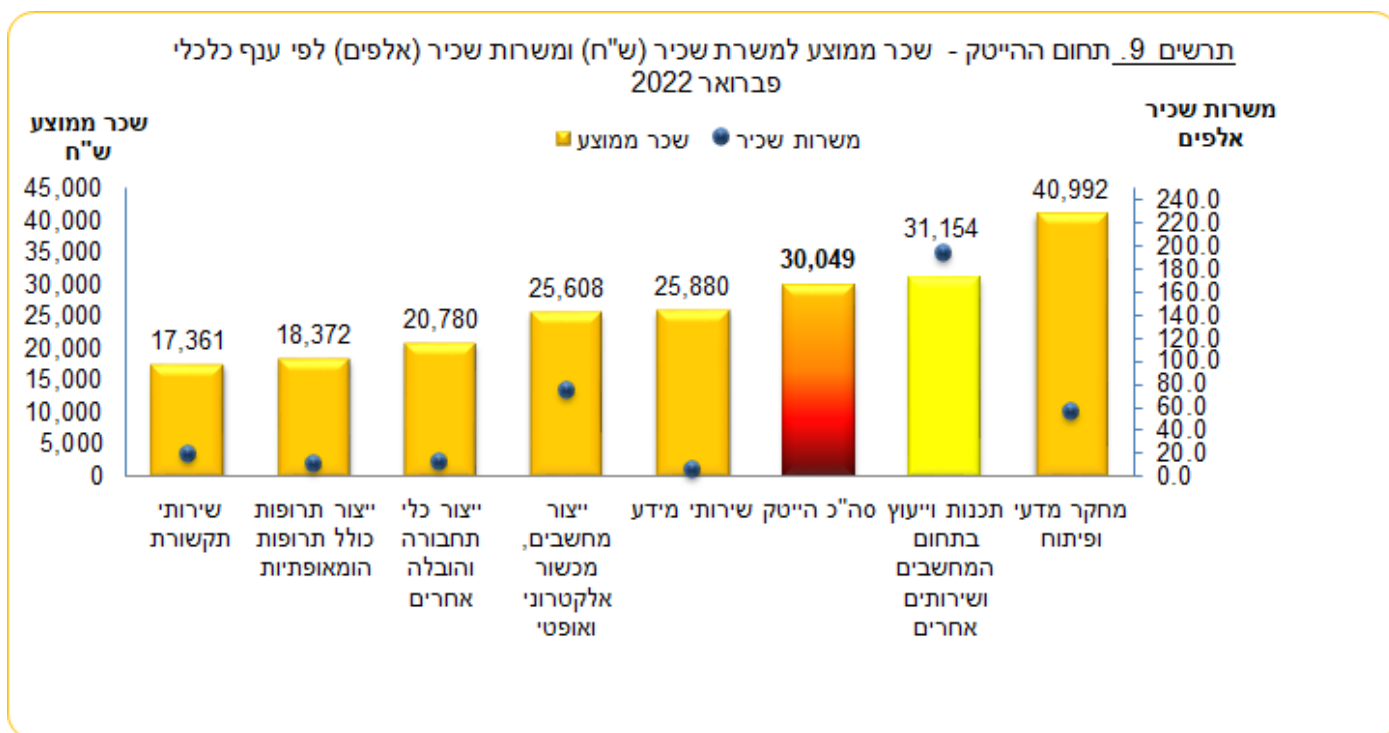
מגזר	שכר ממוצע למשרת שכיר במחירים שוטפים (ש"ח)	משרות שכיר (אלפים)	אחוז משרות שכיר מכלל משרות השכיר במשק
סה"כ המשק	12,052	3,833.2	100.0%
חברות לא-פיננסיות	13,398	2,431.4	63.4%
מגזר ממשלתי	10,954	769.1	20.1%
מלכ"רים פרטיים	6,114	287.4	7.5%
משקי בית	5,200	243.2	6.3%
חברות פיננסיות	21,300	102.2	2.7%

בתרשימים 7 ו-8 מוצגים משרות שכיר (אחוזים) ושכר ממוצע למשרת שכיר (ש"ח) במגזר הממשלתי ובמגזר החברות הלא-פיננסיות לפי חלוקה לתת-מגזרים בחודש פברואר 2022



תחום ההייטק (עובדים ישראלים) - שכר ממוצע למשרת שכיר במחירים שוטפים ומשרות שכיר, פברואר 2022

בחודש פברואר 2022 השכר הממוצע למשרת שכיר של העובדים בתחום ההייטק היה 30,049 ש"ח, עלייה של 5.9% לעומת פברואר 2021 (28,365 ש"ח).



בחודש פברואר 2022 היה מספר משרות השכיר בתחום ההייטק 373.4 אלף, עלייה של 0.7% לעומת חודש ינואר 2022 (370.7 אלף) ועלייה של 12.8% לעומת פברואר 2021 (331.0 אלף). משרות השכיר בתחום ההייטק היו 9.7% מכלל משרות השכיר במשק בדומה לחודש ינואר 2022.

תרשים 10 להלן מציג את משרות השכיר בתחום ההייטק לפי ענף כלכלי בחודש פברואר 2022

