

הודעה לתקשורת

אתר: www.cbs.gov.il; דוא"ל: info@cbs.gov.il; פקס: 02-6521340

הודעה קודמת בנושא זה פורסמה בתאריך 29 באוגוסט 2021

ירושלים, כד' באייר תשפ"ב
25 במאי 2022
165/2022

יבוא סחורות לפי ארץ מקור 2021 יבוא הסחורות לפי ארץ מקור מסין גדל ל-19.3% מכלל היבוא ללא יהלומים Imports of Goods by Country of Origin 2021

בשנת 2021

- יבוא הסחורות לפי ארץ מקור (ללא יהלומים) מסין הסתכם בכ-16.6 מיליארד דולר, עליה של כ-42.3% לעומת שנת 2020.
- יבוא הסחורות לפי ארץ מקור (ללא יהלומים) מטורקיה הסתכם בכ-5.6 מיליארד דולר, עלייה של 30.2% לעומת שנת 2020.
- כ-58.6% מערך היבוא לפי ארץ מקור (ללא יהלומים) הגיע מ-10 ארצות בלבד.
- סין היא הארץ עם הפער הגדול ביותר בין היבוא לפי ארץ קנייה לבין היבוא לפי ארץ מקור (ללא יהלומים), שהסתכם ב-5.9 מיליארד דולר.

נתוני יבוא סחורות לפי ארץ מקור¹ משלימים את הנתונים המתפרסמים מדי חודש על נתוני יבוא סחורות לפי ארץ קנייה².

פרסום נתוני סחר הסחורות לפי ארץ מקור בנוסף על נתוני סחר הסחורות לפי ארץ הקנייה, מציגים את הקשר בין הארץ שבה מיוצרת הסחורה לבין הארץ הקונה. לקשר הזה חשיבות רבה לקביעת הסכמים ומדיניות בנושא סחר חוץ (לדוגמה: ארצות עם תנאי סחר מועדפים, מכסות והגבלות אחרות ביבוא).
הנתונים כוללים את הסחורות שעברו במכס אך אינם כוללים את נתוני הסחר בסחורות בין ישראל לרשות הפלסטינית, היבוא הביטחוני, ויבוא ויצוא שירותים (לרבות שירותי תוכנה).

¹ United Nations, International Merchandise Trade Statistics: Concepts and Definitions, New York, 2010, page 48-52.

² בסטטיסטיקה השוטפת המתפרסמת מדי חודש על ידי הלשכה המרכזית לסטטיסטיקה, מוגדרת ארץ היבוא כ- "ארץ קנייה", שהיא הארץ ממנה נשלח חשבון הספק של הטובין ליבואן הישראלי. במקרים מסוימים שונה ארץ הקנייה מארץ המקור (ארץ הייצור) של אותה סחורה. ולכן, קיימים הבדלים, לעיתים מהותיים, בבחינת היבוא לפי שתי ההגדרות.

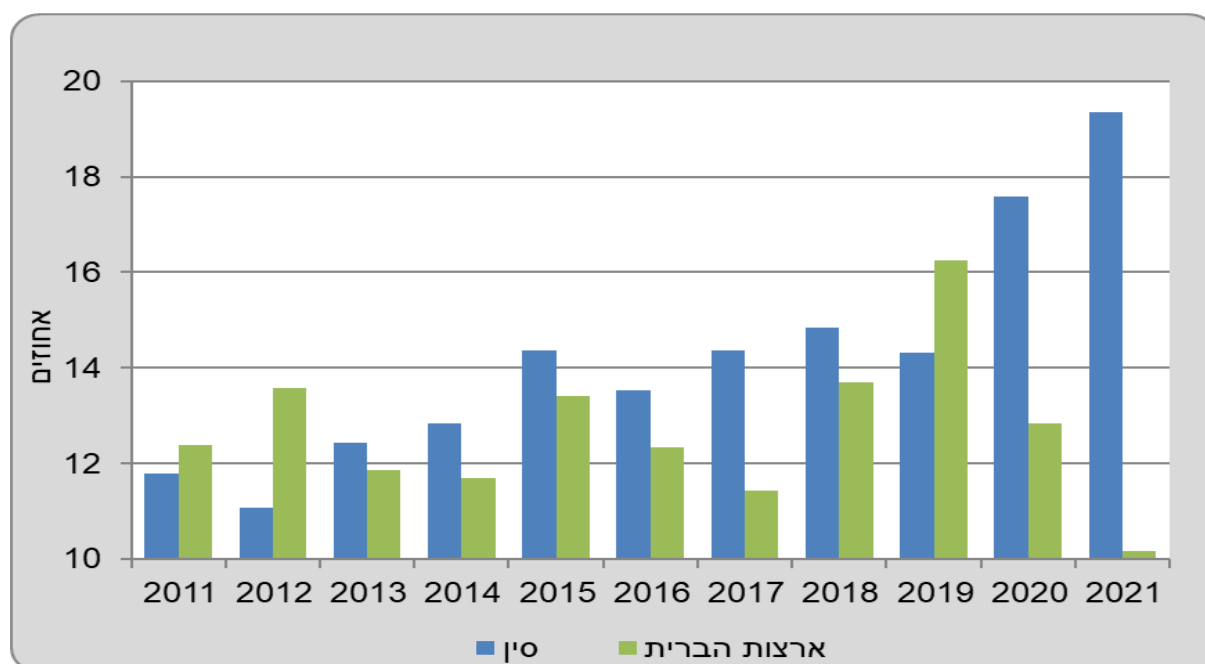
ממצאים עיקריים

בשנת 2021 יבוא סחורות (ללא יהלומים) לישראל הסתכם ב-86.0 מיליארד דולר (עלייה של 29.4% לעומת שנת 2020).

היבוא מסין לפי ארץ מקור הסתכם ב-16.6 מיליארד דולר והיווה כ-19.3% מסך יבוא הסחורות ללא יהלומים, עלייה של 42.3% בערך היבוא לעומת שנת 2020. באותה תקופה היבוא מארה"ב לפי ארץ מקור הסתכם ב-8.7 מיליארד דולר והיווה כ-10.2% מסך יבוא הסחורות ללא יהלומים בשנת 2021, עלייה של 2.6% בערך היבוא לעומת שנת 2020.

תרשים 1 - אחוז היבוא מארה"ב ומסין (ללא יהלומים) לפי ארץ מקור מתוך סך יבוא הסחורות (ללא יהלומים),

2021-2011



טבלה 1 - סך יבוא הסחורות לפי ארץ מקור (כולל יהלומים) במיליארדי \$

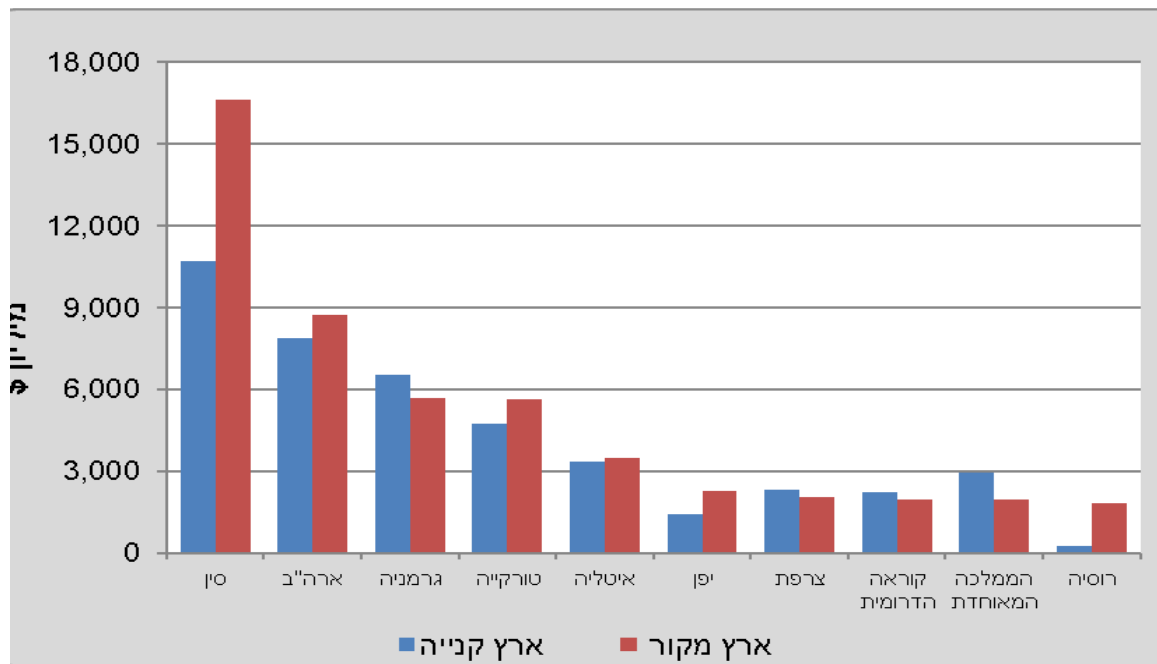
אחוז שינוי (שנת 2021 לעומת 2020)	2020	2021	ארצות המקור העיקריות (שהיבוא מאותה ארץ הסתכם ביותר מ-1.5 מיליארד דולר בשנת 2021)
42.3	11.7	16.6	סין
2.6	8.5	8.7	ארצות הברית
23.4	4.6	5.7	גרמניה
30.2	4.3	5.6	טורקיה
23.9	2.8	3.5	איטליה
9.4	2.1	2.3	יפן
16.2	1.8	2.1	צרפת
29.7	1.5	2.0	קוראה הדרומית
2.3	1.9	2.0	הממלכה המאוחדת
70.6	1.1	1.9	רוסיה
17.4	1.6	1.8	ספרד
50.8	1.0	1.5	בלגיה

יבוא לפי ארצות מקור (ללא יהלומים)

בשנת 2021 היבוא לפי ארצות המקור העיקריות (תרשים 2) היה: סין (16.6 מיליארד דולר), ארצות הברית (8.7 מיליארד דולר), גרמניה (5.7 מיליארד דולר), טורקיה (5.6 מיליארד דולר), איטליה (3.5 מיליארד דולר), יפן (2.3 מיליארד דולר), צרפת (2.1 מיליארד דולר), קוראה הדרומית (2.0 מיליארד דולר), הממלכה המאוחדת (2.0 מיליארד דולר) ורוסיה (1.9 מיליארד דולר). היבוא מעשר הארצות האלו היווה 58.6% מסך יבוא הסחורות (ללא יהלומים).

תרשים 2 - יבוא סחורות (ללא יהלומים), ארצות עיקריות – 2021

ארץ קנייה לעומת ארץ מקור

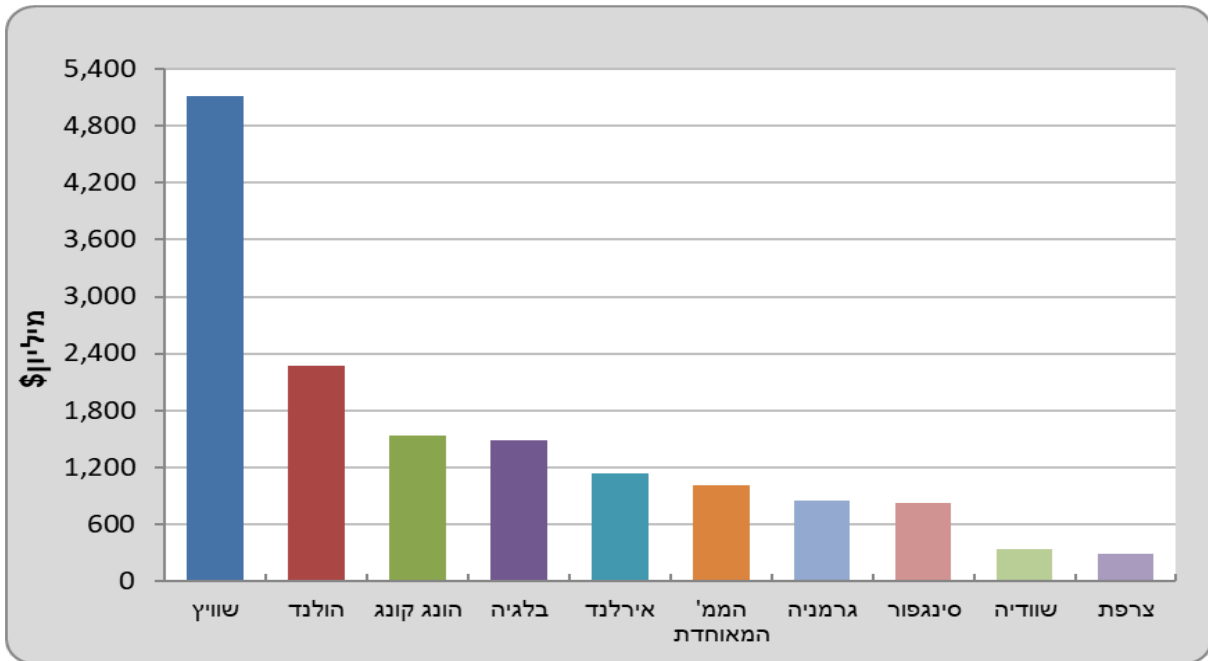


עלייה גבוהה נרשמה ביבוא לפי ארץ מקור מאיחוד האמירויות (925.8%) ומרוסיה (70.6%). עלייה גבוהה מוגדרת כשינוי של מעל 25% לעומת השנה הקודמת בארצות עם יבוא של 50 מיליון דולר לפחות.

הפרשים בין יבוא לפי ארץ מקור ליבוא לפי ארץ קנייה (ללא יהלומים)

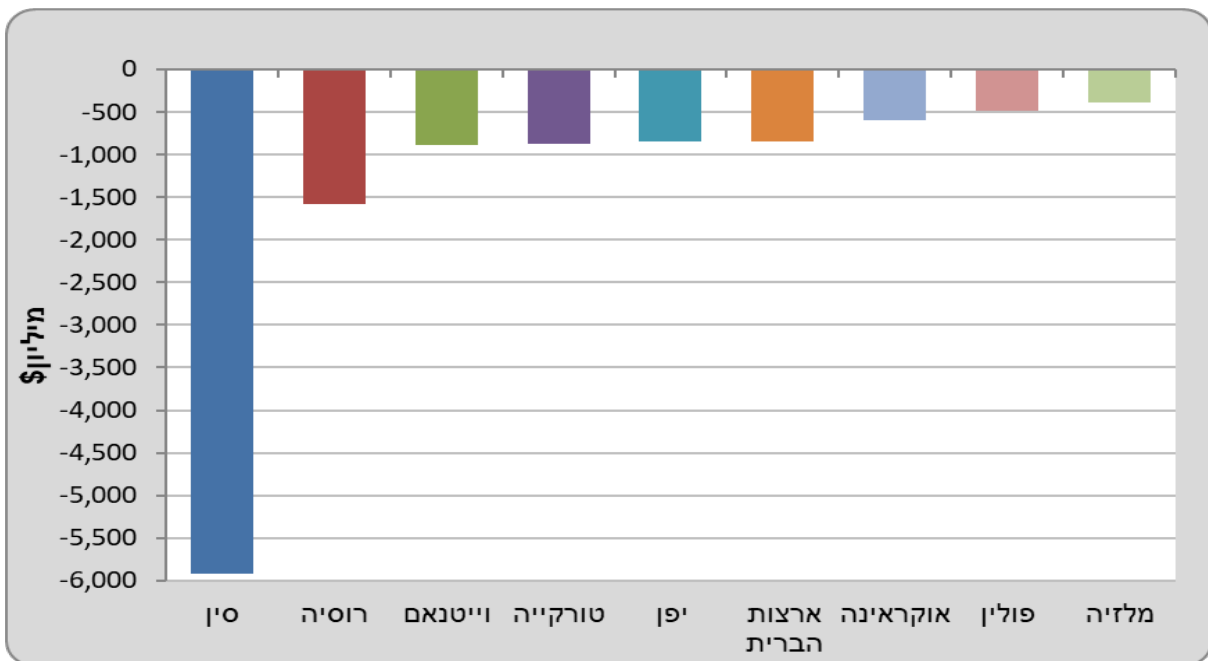
ההפרשים בין היבוא שנקנה מארץ אחת והיבוא שמוצר באותה הארץ הלכו וגדלו עם השנים. שינויים אלו בתהליכי הסחר מושפעים מההתפתחות המואצת בסחר הסחורות העולמי, תהליך הגלובליזציה, קנייה ומכירה של סחורות בבורסות, התפתחות של חברות רב לאומיות, שיקולי מס, תמורה לעבודה ועלות הובלת הסחורות. הארצות העיקריות מהן היבוא לפי ארץ קנייה היה גדול מהיבוא לפי ארץ מקור היו: שווייץ, הולנד, הונג קונג, בלגיה ואירלנד (ערכים בסימן פלוס בלוח 6 ותרשים 3).

תרשים 3 - יבוא סחורות שלא יוצרו בארץ הקנייה, ללא יהלומים 2021



הארצות העיקריות מהן היבוא לפי ארץ מקור היה גדול מהיבוא לפי ארץ קנייה היו: סין, רוסיה, וייטנאם, טורקיה, יפן, ארצות הברית ואוקראינה (ערכים בסימן מינוס בלוח 6 ותרשים 4).

תרשים 4 - יבוא סחורות שלא יוצרו בארץ הקנייה, ללא יהלומים 2021



נתונים חודשיים מפורטים לפי סחורה וארץ מקור מתפרסמים באתר הלמ"ס

יצוין, כי יתכנו הפרשים בין הנתונים בהודעה זו לבין נתוני סחר חוץ אחרים שפורסמו על ידי הלשכה המרכזית לסטטיסטיקה, וזאת בשל עיגולים בסיכומים ועדכונים שהתקבלו מהמכס.