

הודעה לתקשורת

אתר: www.cbs.gov.il; דוא"ל: info@cbs.gov.il; פקס: 02-6521340

ירושלים, ג' בסיוון, תשפ"ב
2 ביוני, 2022
177/2022

"ארץ זבת חלב ודבש"

החלב והדבש בישראל - לרגל חג השבועות

"Land of Milk and Honey": Milk and Honey in Israel - on the Eve of Shavu'ot

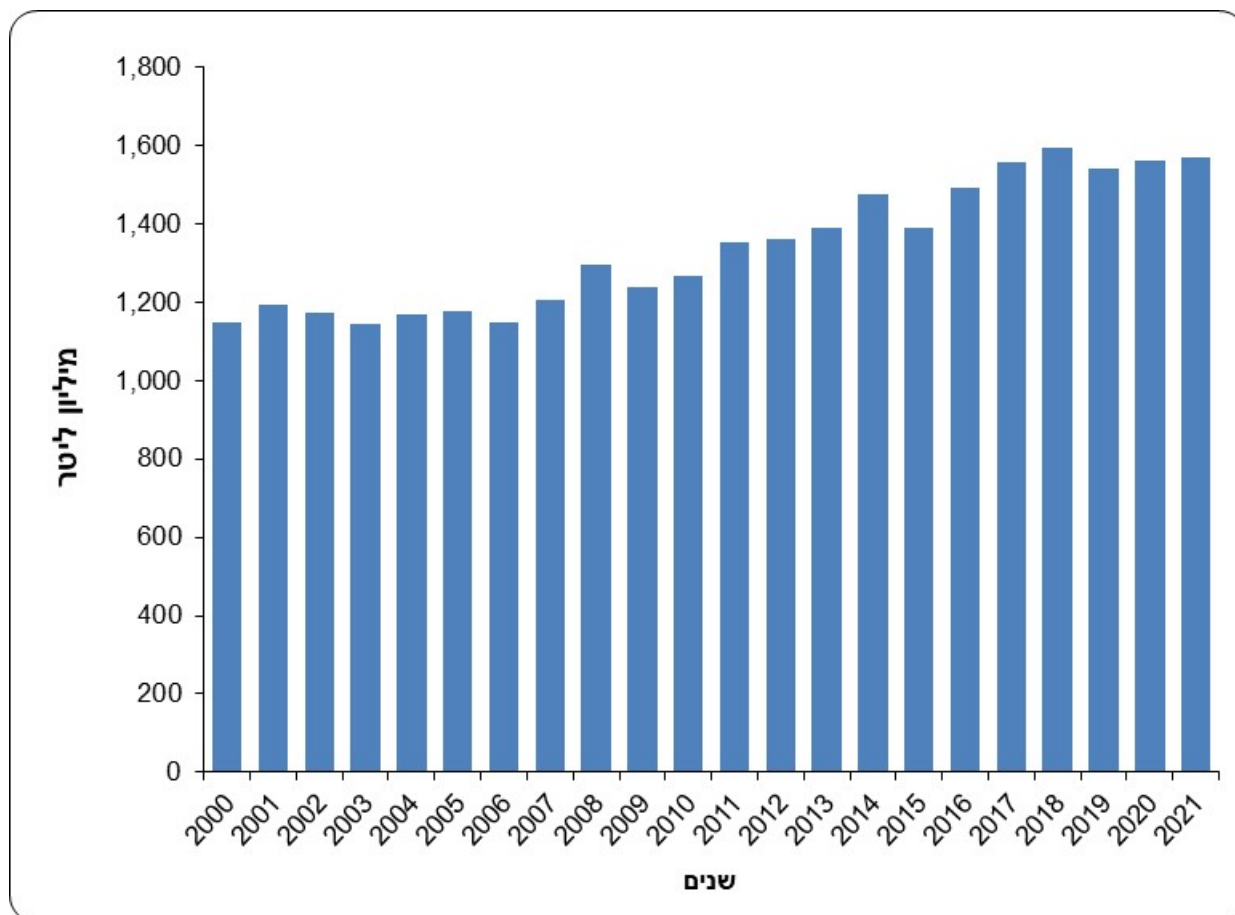
לרגל חג השבועות מציגה הלשכה המרכזית לסטטיסטיקה נתונים עדכניים על התפוקה ועל הצריכה של החלב והדבש בישראל.

- **תפוקת החלב הכוללת** בשנת 2021 נאמדה בכ-1,615 מיליון ליטר, עלייה קלה של 0.6% לעומת שנת 2020, בהמשך לעלייה של 1.4% בשנת 2020.
- **התנובה הממוצעת לפרה** עמדה בשנת 2021 על 12,002 ק"ג חלב לשנה, עלייה קלה של 0.7% לעומת 2020. תנובת החלב לפרה בישראל היא הגבוהה ביותר בעולם.
- **תפוקת הדבש** נאמדה בשנת 2021 בכ-4,000 טונות בדומה לשנת 2020, על אף התנודות בתפוקת הדבש בשנים הקודמות (2014-2020) שנבעו בעיקר משינויים בכמות המשקעים באזורים שונים בארץ.
- בשנת 2021 **מחיר החלב** עלה ב-0.6% (דצמבר 2021 לעומת דצמבר 2020), **מחיר הדבש** ירד בשנה זו ב-2.8% (דצמבר 2021 לעומת דצמבר 2020).

החלב בישראל בשנת 2021

כמות התפוקה הכוללת של חלב (בקר, כבשים ועיזים) בשנת 2021 נאמדה בכ-1,615 מיליון ליטרים, עלייה של 0.6% לעומת שנת 2020. כמות חלב הבקר שהיא כ-97% מכמות החלב, עלתה ב-0.5%, וכמות חלב הצאן שהיא כ-3% מכמות החלב, עלתה ב-3.1%. הכמות כוללת את הכמות המשוקת ואת אומדן כמות החלב שנצרכה באופן עצמי (בעיקר במגזר הערבי שבו צריכת חלב העיזים גבוהה).

תרשים 1 - תפוקת חלב בקר, 2000-2021



ערך החלב עבור היצרן עלה ב-7.8% ונאמד בכ-3.5 מיליארד ש"ח – כ-10.8% מסך התפוקה החקלאית. מחיר חלב הבקר ליצרן עלה ב-7.4%. מחיר חלב העיזים עלה ב-5.2% ומחיר חלב הכבשים ירד ב-1.1%.

לוח א - ערך החלב לפי סוג, 2021

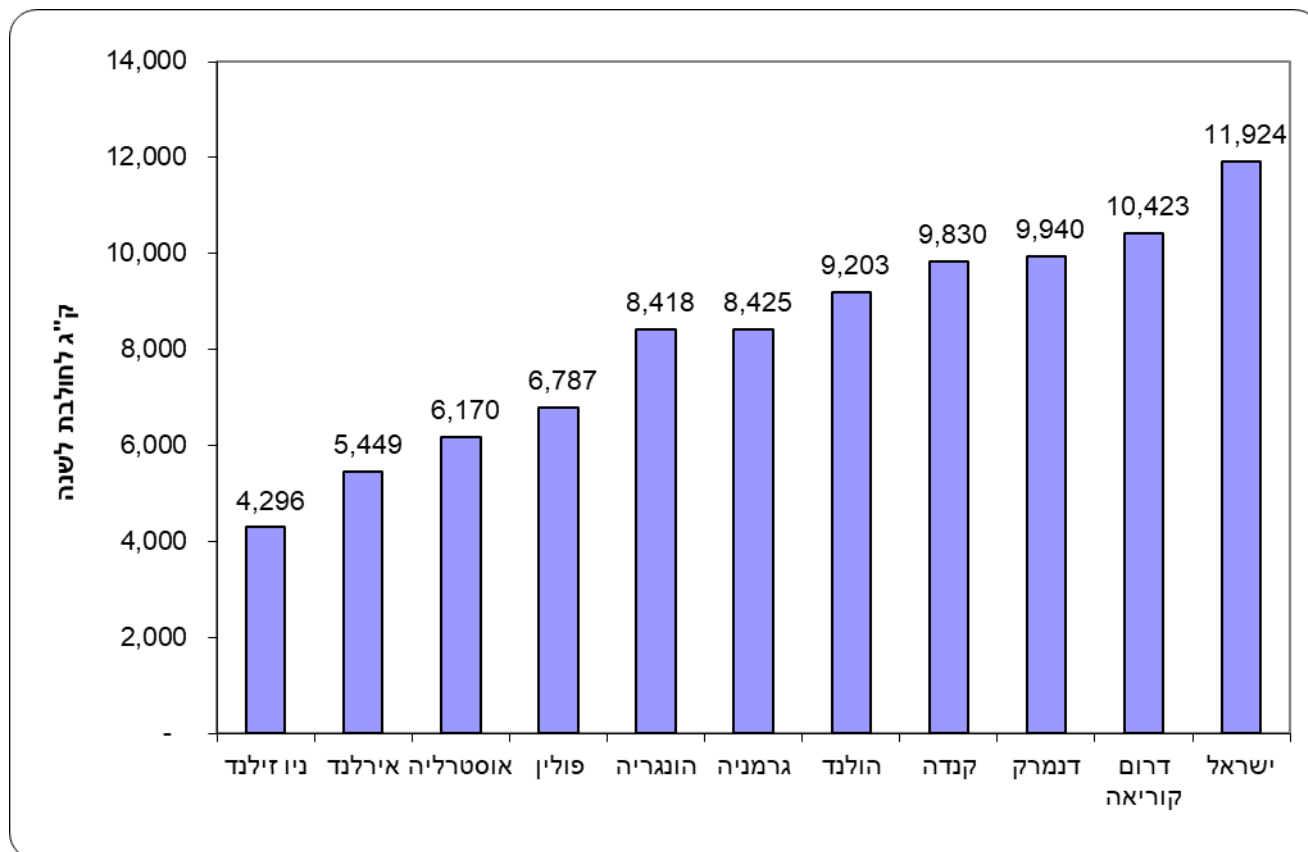
סוג חלב	מספר חולבות*	מיליוני ש"ח	אחוז
סך הכל	203,000	3,453	100.0
חלב בקר	130,000	3,273	94.8
חלב כבשים	39,500	72	2.1
חלב עיזים	38,000	108	3.1

*מבוסס על הערכה.

תנובת החלב לפרה בישראל נותרה הגבוהה בעולם. בשנת 2021 תפוקת החלב לפרה עלתה מעט ועמדה על כ-12,000 ק"ג חלב לפרה (11.6 אלף ליטר).

משנת 2001 עד 2021 עלה מספר הפרות החולבות מ-116,000 ל-130,000. הגידול במספר החולבות, למרות הירידה במספר הרפתות, נבע מעלייה בתפוקות יחידת הייצור, מהתייעלות מבנית ומהרפורמה שחלה בענף.

תרשים 2 - תנובת החלב לפרה חולבת – השוואה בין-לאומית, 2020



מקור הנתונים: The International Committee for Animal Recording (ICAR)
 מקדם המרה מליטר לק"ג חלב: 1 ליטר = 1.031 ק"ג

הדבש בישראל בשנת 2021

תפוקת הדבש בישראל בשנת 2021 עמדה על כ-4,000 טונות, ללא שינוי לעומת 2020. ערך הדבש נאמד ב-73.0 מיליון ש"ח, מחיר הדבש ליצרן לא השתנה לעומת השנה הקודמת.

תפוקת הדבש בישראל נובעת מכ-123 אלף כוורות. היבול הממוצע בכל כוורת היה כ-30 ק"ג. כמות זו לא סיפקה את כל הביקוש המקומי לדבש במדינת ישראל. ב-2021 יובאו לישראל כ-1,515 טונות דבש, לעומת 1,200 טונות בשנת 2020.

המחיר הממוצע של חלב ומוצריו ודבש בשנת 2021

בשנת 2021 מחיר החלב עלה ב-0.6% (דצמבר 2021 לעומת דצמבר 2020), מחיר הדבש ירד בשנה זו ב-2.8% (דצמבר 2021 לעומת דצמבר 2020).

בשנת 2021 היה מחיר ליטר חלב מפוסטר 5.90 ש"ח בממוצע, מחיר 100 גרם גבינה צהובה קשה מחלב בקר – 4.56 ש"ח בממוצע, מחיר 250 גרם גבינה לבנה רכה – 4.77 ש"ח בממוצע, מחיר 250 גרם גבינת קוטג' – 5.67 ש"ח בממוצע ומחיר 350 גרם דבש – 19.67 ש"ח בממוצע.

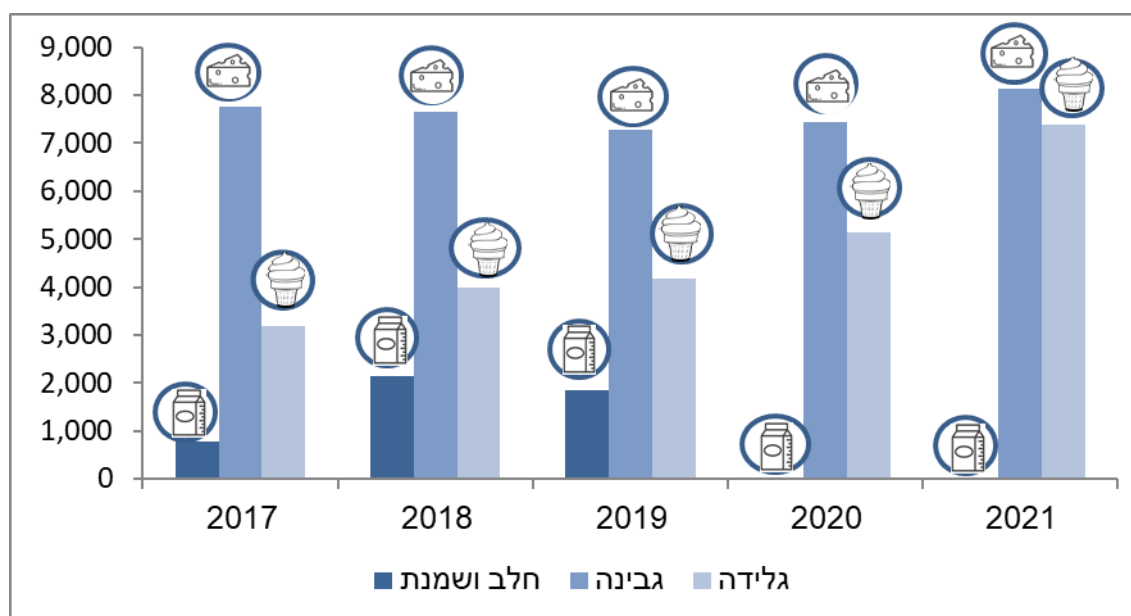
סחר חוץ

נתוני יבוא ויצוא מוצרי חלב ודבש לשנים 2017-2021

לוח ב - יצוא מוצרי חלב, באלפי דולר ארה"ב

שנה	חלב ושמנת	מי גבינה	גבינה	דבש טבעי	גלידה
2017	783	192	7,772	212	3,181
2018	2,141	521	7,657	265	4,000
2019	1,846	462	7,273	379	4,169
2020	3	1,195	7,434	199	5,150
2021	0	1,652	8,135	236	7,390

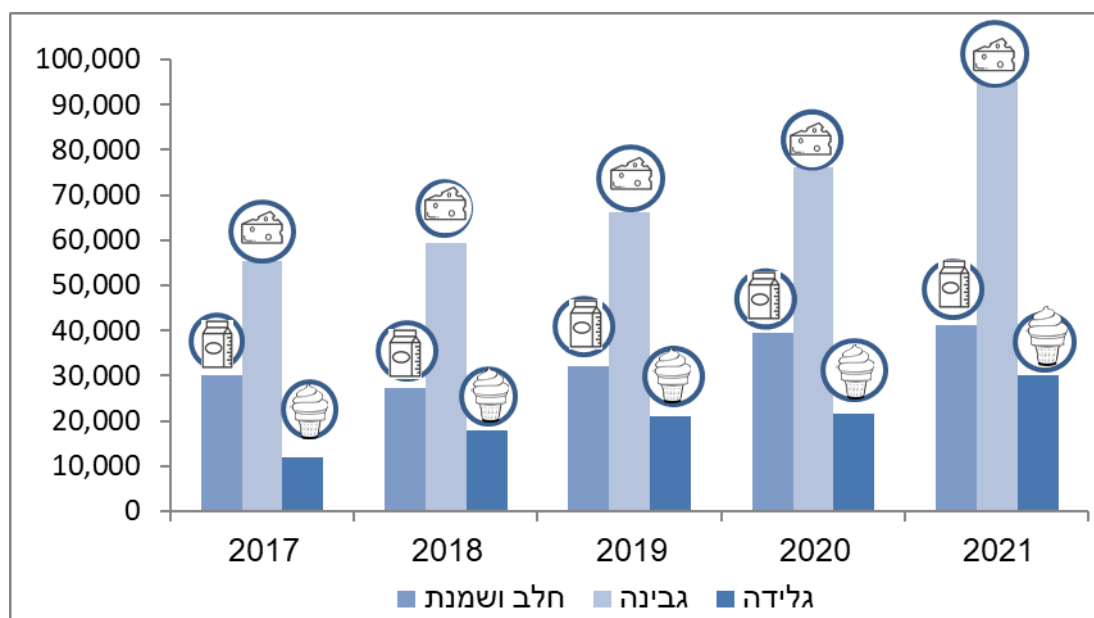
תרשים 3 - יצוא חלב ושמנת, גבינה וגלידה, באלפי דולר ארה"ב, 2017-2021



לוח ג - יבוא¹ מוצרי חלב, באלפי דולר ארה"ב

שנה	חלב ושמנת	חמאה, שמנים, וממרחים תוצרת חלב	גבינה	דבש טבעי	גלידה
2017	30,007	12,361	55,478	5,586	12,018
2018	27,230	13,846	59,228	5,136	18,007
2019	32,055	28,397	66,250	3,290	20,910
2020	39,543	49,769	76,122	4,869	21,585
2021	41,324	32,668	95,033	5,578	30,203

תרשים 4 - יבוא² חלב ושמנת, גבינה וגלידה, באלפי דולר ארה"ב, 2017-2021



¹ לפי CIF (כולל ביטוח והובלה).

² לפי CIF (כולל ביטוח והובלה).