

הודעה לתקשורת

אתר: www.cbs.gov.il; דוא"ל: info@cbs.gov.il; פקס: 02-6521340

ירושלים, כ' בסיוון, תשפ"ב
19 ביוני, 2022
197/2022

תחושת ביטחון אישי - ממצאים מתוך סקר ביטחון אישי 2021 Sense of Personal Security - Findings from the Personal Security Survey 2021

בקרב בני 20 ומעלה

- במהלך השנה שקדמה לסקר נפגעו מעבירות מסוגים שונים 763.9 אלף בני 20 ומעלה (13.0%).
- שיעור ההיפגעות מעבירות בקרב יהודים ואחרים גבוה פי שניים ויותר מהשיעור בקרב ערבים (14.3% לעומת 7.1%, בהתאמה).

תחושת ביטחון אישי

- 82.9% ציינו שהם חשים בטוחים "במידה רבה מאוד" או "במידה רבה" ללכת לבד באזור המגורים בשעות החשכה.
- 28.1% ציינו שהם חוששים "במידה רבה מאוד" או "במידה רבה" להיפגע מעבירה מקוונת כתוצאה משימוש באינטרנט.
- 19.5% מהערבים ציינו כי הם חוששים "במידה רבה מאוד" או "במידה רבה" להיפגע מאלימות באזור המגורים, בפער משמעותי לעומת יהודים ואחרים (7.5%).
- בקרב יהודים חרדים אחוז החוששים להיפגע "במידה רבה מאוד" או "במידה רבה" מאלימות באזור המגורים היה הנמוך ביותר (4.8%), ואילו האחוז הגבוה ביותר היה בקרב מסורתיים-דתיים (10.0%).
- בחשש להיפגע מאלימות באזור המגורים ככל שהאשכול החברתי-כלכלי של יישוב המגורים של הפרט גבוה יותר, כך החשש להיפגע מאלימות באזור המגורים ב"במידה רבה מאוד" או "במידה רבה" נמוך יותר. האחוז הנמוך ביותר (4.5%) נצפה ביישובים מאשכולות 9-10, ואילו האחוז הגבוה ביותר נצפה ביישובים מאשכולות 1-2 ו-3-4 (14.3%).
- בחשש להיפגע מעבירה מקוונת כתוצאה משימוש באינטרנט המגמה הפוכה ככל שהאשכול החברתי-כלכלי של יישוב המגורים של הפרט נמוך יותר, כך החשש להיפגע מעבירה מקוונת ב"מידה רבה מאוד" או "במידה רבה" נמוך יותר. האחוז הגבוה ביותר (36.6%) נצפה ביישובים מאשכולות 9-10, ואילו האחוז הנמוך ביותר נצפה ביישובים מאשכולות 1-2 (17.6%).
- נשים חשות בטוחות פחות מהגברים הן בקרב אלו שנפגעו מעבירה והן בקרב אלו שלא נפגעו מעבירה בכלל תחושות הביטחון האישי.
- 22.7% מהאוכלוסייה הערבית ציינו כי חל שינוי לרעה בתחושת הביטחון האישי לעומת שנה קודמת, לעומת 9.5% בלבד מהיהודים והאחרים.

ב-2014 החלה הלשכה המרכזית לסטטיסטיקה לבצע מדי שנה ובאופן שוטף את סקר ביטחון אישי (נפגעי עבירה) בהזמנת המשרד לביטחון הפנים ובמימונו. סקר ביטחון אישי שוטף מבוצע במרבית מדינות המערב. הוא משמש למדידת ההיפגעות מהעבריינות המדווחת והלא מדווחת למשטרת ישראל ולתכנון ולקביעה של מדיניות מבוססת נתונים.

בסקר נבדקו תחושת הביטחון האישי והיקף ההיפגעות מעבירות מסוגים שונים, בקרב האוכלוסייה הקבועה של מדינת ישראל, בגיל 20 ומעלה. נתוני הסקר נאספו מאוקטובר 2020 עד ספטמבר 2021. במהלכם נשאלו המרואיינים על היפגעותם מעבירות בשנה האחרונה.

הסקר מספק נתונים לפי חמישה סוגי עבירות כלפי הפרט: גנבה, אלימות או איום אלימות, הטרדה מינית, עבירת מין, עבירה מקוונת וכן נתונים על היפגעות משקי הבית מעבירות רכוש והיפגעות של ילדים ובני נוער במשק הבית. ממצאי הסקר מספקים גם נתונים על תחושת הביטחון האישי ועל היפגעות מעבירות איכות חיים שונות כמו היפגעות מרעש, בריונות בכביש, השחתת רכוש ציבורי ("ונדליזם") בסביבת המגורים והיפגעות מעבירות זיוף. תוצאות מלאות מסקר 2021 יתפרסמו באתר הלמ"ס במהלך החודשים הקרובים. להלן כמה ממצאים ראשוניים מתוך הסקר.

[להגדרות והסברים](#)

- במהלך השנה שקדמה לסקר נפגעו בישראל כ-764 אלף איש (13.0%) מתוך אוכלוסיית ישראל בני 20 ומעלה מעבירות מסוגים שונים. מתוכם נפגעו כ-450 אלף יהודים ואחרים (14.3%) וכ-48 אלף ערבים (7.1%).
- 380.0 אלף איש (6.5%) נפגעו מעבירות מקוונות כגון גנבת מידע דרך אתרי אינטרנט, התחזות או איום באמצעות מערכות ממוחשבות.
- 199.0 אלף איש (3.4%) נפגעו מעבירת אלימות או איום באלימות.
- 173.0 אלף איש (2.9%) נפגעו מהטרדה מינית הכוללת מעשים כגון רמיזות מיניות, הערות מיניות, הצצה.
- 139 אלף איש (2.4%) נפגעו מעבירת גנבה ללא שימוש בכוח כגון גנבת ארנק או טלפון נייד.
- 21 אלף איש (0.3%) נפגעו מעבירת מין הכוללת מעשים כגון מעשה מגונה, ניסיון לאונס או אונס.

תחושת ביטחון אישי¹

סקר ביטחון אישי 2021 מספק נתונים על תחושת הביטחון של בני 20 ומעלה, בזמן מילוי השאלון, בכמה מישורים.

תחושת ביטחון

- 1 תחושת ביטחון אישי באזור המגורים, באופן כללי
 - 2 תחושת ביטחון ללכת לבד באזור המגורים בשעות החשכה
- מענה לפי האופנויות "במידה רבה" או "במידה רבה מאוד" מעיד על תחושת ביטחון גבוהה.
- הנתונים בהודעה מתייחסים רק לאופנויות האלה.**

חשש מפגיעה

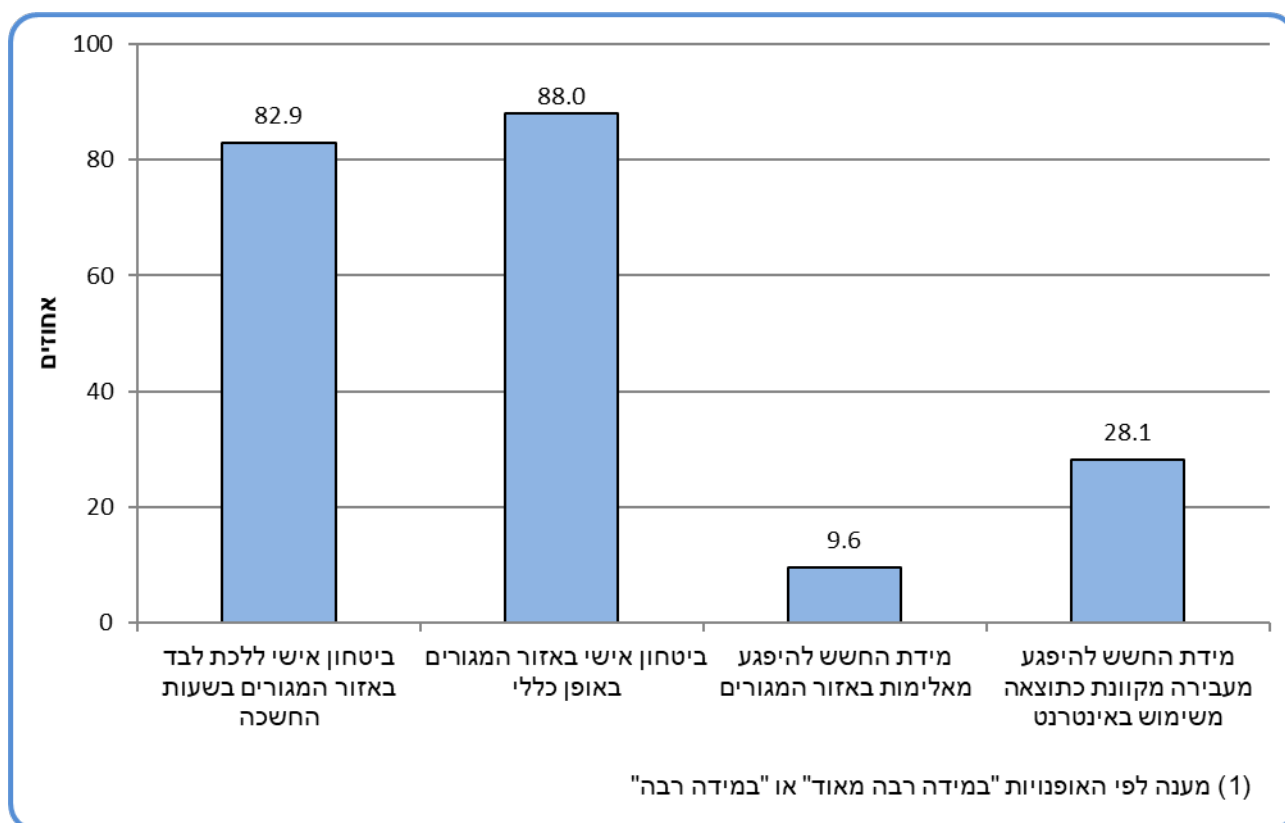
- 1 חשש להיפגע מאלימות באזור המגורים
 - 2 חשש להיפגע מעבירה מקוונת כתוצאה משימוש באינטרנט
- מענה לפי האופנויות "במידה רבה מאוד" או "במידה רבה" מעיד על תחושת ביטחון נמוכה.
- הנתונים בהודעה מתייחסים רק לאופנויות האלה.**

תחושת ביטחון אישי בקרב בני 20 ומעלה, סקר 2021

- 82.9% ציינו שהם חשים בטוחים ללכת לבד בשעות החשכה באזור המגורים.
- 88.0% ציינו שהם חשים בטוחים באופן כללי באזור המגורים.
- 9.6% ציינו שהם חוששים להיפגע מאלימות באזור המגורים.
- 28.1% ציינו שהם חוששים להיפגע מעבירה מקוונת כתוצאה משימוש באינטרנט.

¹ לנוסח השאלות השונות בסקר הבודקות את תחושת הביטחון האישי ראו הגדרות בסוף ההודעה.

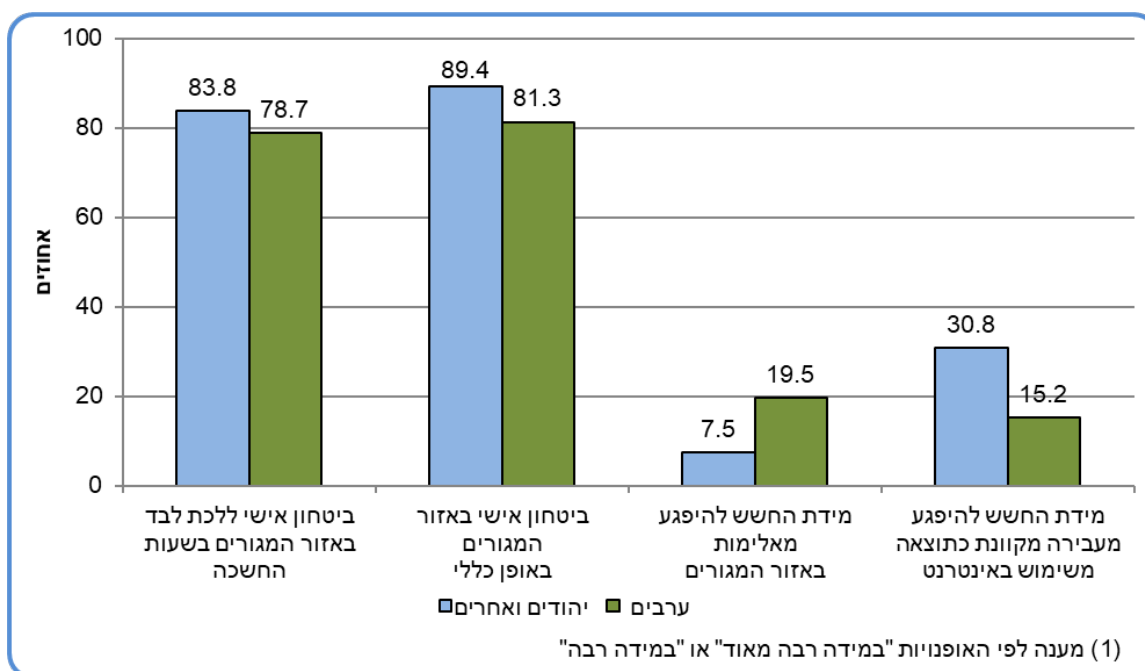
תרשים 1 - בני 20 ומעלה, החשים (1) ביטחון אישי, סקר 2021



תחושת ביטחון אישי בקרב בני 20 ומעלה, לפי קבוצת אוכלוסייה

- אחוז היהודים והאחרים שדיווחו על תחושת ביטחון ללכת לבד בשעות החשכה באזור המגורים (83.8%), גבוה יותר מאחוז הערבים (78.7%).
- גם אחוז היהודים והאחרים שדיווחו על תחושת ביטחון באופן כללי באזור המגורים (89.4%), גבוה באופן משמעותי מאחוז הערבים (81.3%).
- אחוז הערבים החוששים להיפגע מאלימות "במידה רבה מאוד" או "במידה רבה" באזור המגורים, גבוה באופן משמעותי מאחוז היהודים והאחרים (19.5% לעומת 7.5%, בהתאמה).
- אחוז היהודים והאחרים החוששים להיפגע מעבירה מקוונת כתוצאה משימוש באינטרנט "במידה רבה מאוד" או "במידה רבה", גבוה באופן משמעותי מאחוז הערבים (30.8% לעומת 15.2%, בהתאמה).

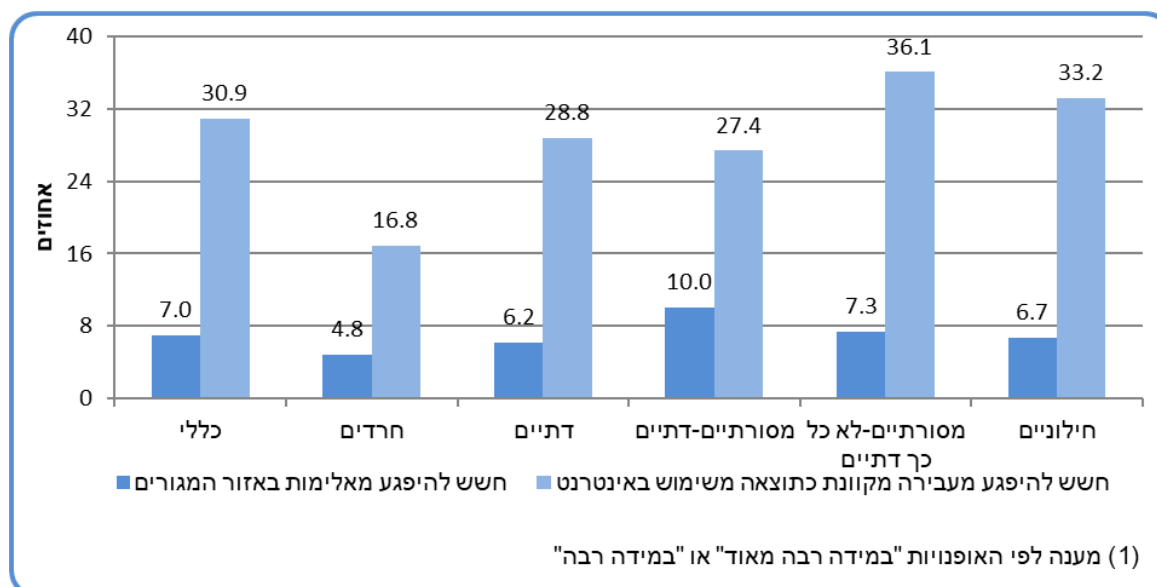
תרשים 2 - בני 20 ומעלה, החשים (1) ביטחון אישי, לפי קבוצת אוכלוסייה, סקר 2021



תחושת ביטחון אישי בקרב יהודים בני 20 ומעלה, לפי רמת דתיות

- **בחשש להיפגע מאלימות באזור המגורים** נמצאו הבדלים באחוזים בין רמות הדתיות השונות. האחוז הנמוך ביותר של החוששים "במידה רבה מאוד" או "במידה רבה" להיפגע מאלימות באזור המגורים היה בקרב חרדים (4.8%), ואילו האחוז הגבוה ביותר היה בקרב מסורתיים-דתיים (10.0%).
- גם **בחשש להיפגע מעבירה מקוונת כתוצאה משימוש באינטרנט** האחוז הנמוך ביותר של החוששים "במידה רבה מאוד" או "במידה רבה" להיפגע מעבירה מקוונת כתוצאה משימוש באינטרנט היה בקרב חרדים (16.8%), ואילו האחוז הגבוה ביותר היה בקרב מסורתיים-לא כל כך דתיים (36.1%).

תרשים 3 - תחושת ביטחון אישי בקרב יהודים בני 20 ומעלה, לפי רמת דתיות, סקר 2021

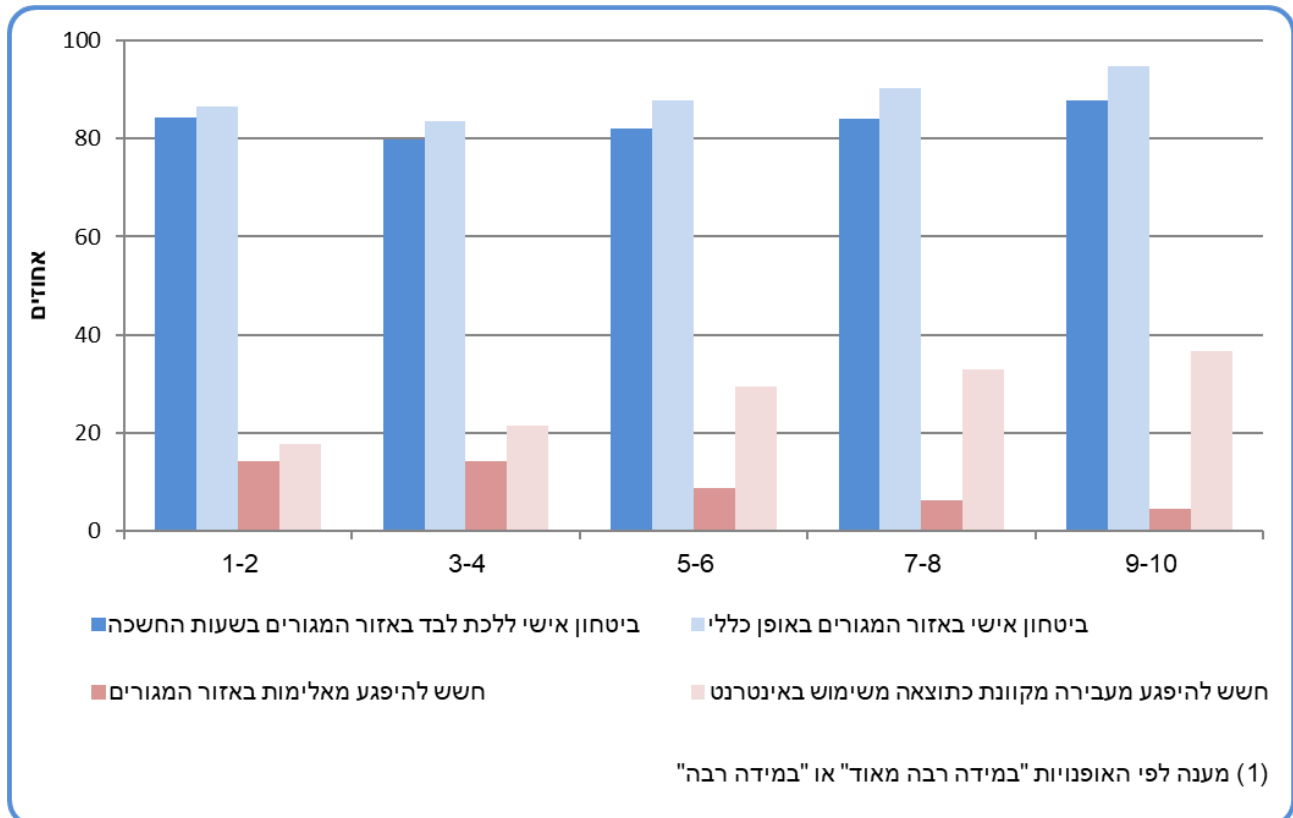


תחושת ביטחון אישי בקרב בני 20 ומעלה, לפי אשכול חברתי-כלכלי²

בבחינת תחושות הביטחון לפי אשכול חברתי-כלכלי נמצאו הבדלים בין האשכולות השונים.

- **בתחושת הביטחון האישי ללכת לבד בשעות החשכה** האחוז הגבוה ביותר (87.8%) נצפה ביישובים מאשכולות 9-10 של המדד חברתי-כלכלי, ואילו האחוז הנמוך ביותר נצפה ביישובים מאשכולות 3-4 (79.7%).
- גם **בתחושת הביטחון באופן כללי באזור המגורים** האחוז הגבוה ביותר (94.7%) נצפה ביישובים מאשכולות 9-10 של המדד חברתי-כלכלי, ואילו האחוז הנמוך ביותר נצפה באשכולות 3-4 (83.6%).
- **בחשש להיפגע מאלימות באזור המגורים**, ככל שהאשכול החברתי-כלכלי של יישוב המגורים של הפרט גבוה יותר, כך החשש להיפגע מאלימות באזור המגורים ב"במידה רבה מאוד" או "במידה רבה" נמוך יותר. האחוז הנמוך ביותר (4.5%) נצפה ביישובים מאשכולות 9-10, ואילו האחוז הגבוה ביותר נצפה ביישובים מאשכולות 1-2 (14.3%).
- לעומת זאת, **בחשש להיפגע מעבירה מקוונת כתוצאה משימוש באינטרנט** המגמה היא הפוכה ככל שהאשכול החברתי-כלכלי של יישוב המגורים של הפרט נמוך יותר, כך החשש להיפגע מעבירה מקוונת ב"מידה רבה מאוד" או "במידה רבה" נמוך יותר. האחוז הגבוה ביותר (36.6%) נצפה ביישובים מאשכולות 9-10 של המדד חברתי-כלכלי, ואילו האחוז הנמוך ביותר נצפה ביישובים מאשכולות 1-2 (17.6%).

תרשים 4 - בני 20 ומעלה, החשים(1) ביטחון אישי באזור המגורים, לפי אשכול חברתי-כלכלי, סקר 2021



² ראו הגדרות והסברים

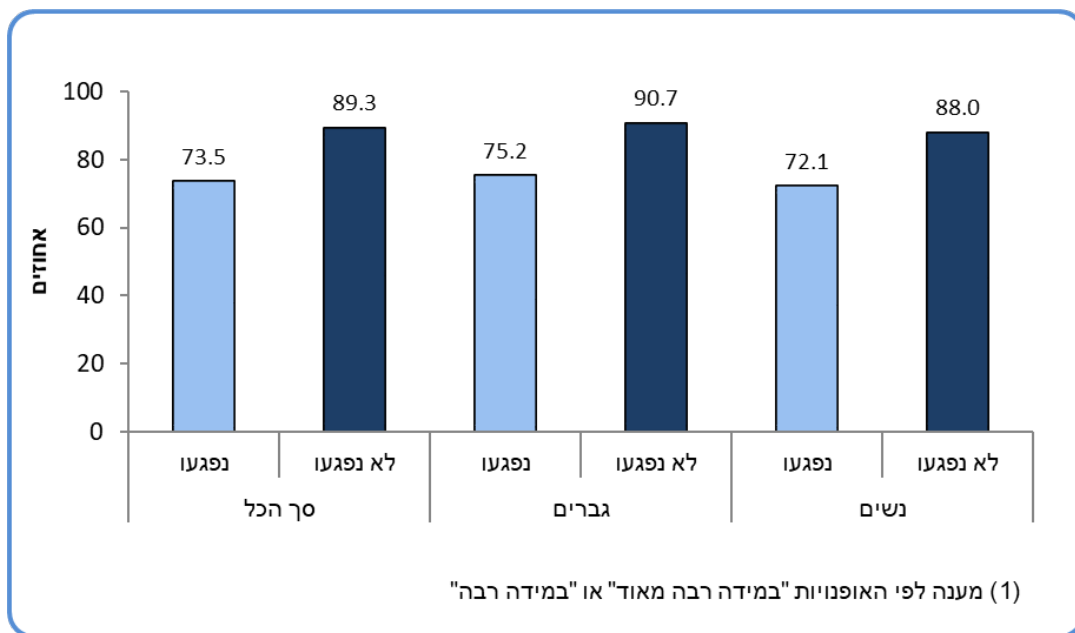
תחושת ביטחון אישי בקרב בני 20 ומעלה, לפי היפגעות קודמת מעבירה

תחושת הביטחון האישי של הפרט עשויה להיפגע עקב היותו קורבן לעבירה כלשהי. להלן השוואה של תחושת הביטחון האישי בין אנשים שנפגעו מעברה כנגד הפרט (לא כולל עבירה מקוונת) ב-12 החודשים שקדמו לסקר, לבין אנשים שלא נפגעו מעברה דומה באותה תקופה.

תחושת הביטחון האישי באופן כללי באזור המגורים

- אחוז החשים ביטחון אישי באופן כללי באזור המגורים בקרב אלו שלא נפגעו מעבירה כנגד הפרט עמד על 89.3%, לעומת 73.5% בקרב אלו שנפגעו מעבירה באותה התקופה.
- נשים חשות בטוחות פחות מהגברים הן בקרב אלו שנפגעו מעבירה הן בקרב אלו שלא נפגעו מעבירה.
- בקרב גברים שלא נפגעו מעבירה כנגד הפרט, אחוז המדווחים על תחושת ביטחון אישי באופן כללי באזור המגורים עמד על 90.7%, לעומת 75.2% בקרב אלו שנפגעו מעבירה באותה תקופה.
- בקרב נשים שלא נפגעו מעבירה כנגד הפרט, אחוז המדווחות על תחושת ביטחון אישי באופן כללי באזור המגורים היה גבוה משמעותית מהאחוז בקרב אלו שנפגעו מעבירה באותה תקופה (88.0% לעומת 72.1%, בהתאמה).

תרשים 5 - בני 20 ומעלה, החשים(1) ביטחון אישי באופן כללי באזור המגורים, לפי היפגעות קודמת מעבירה, סקר 2021

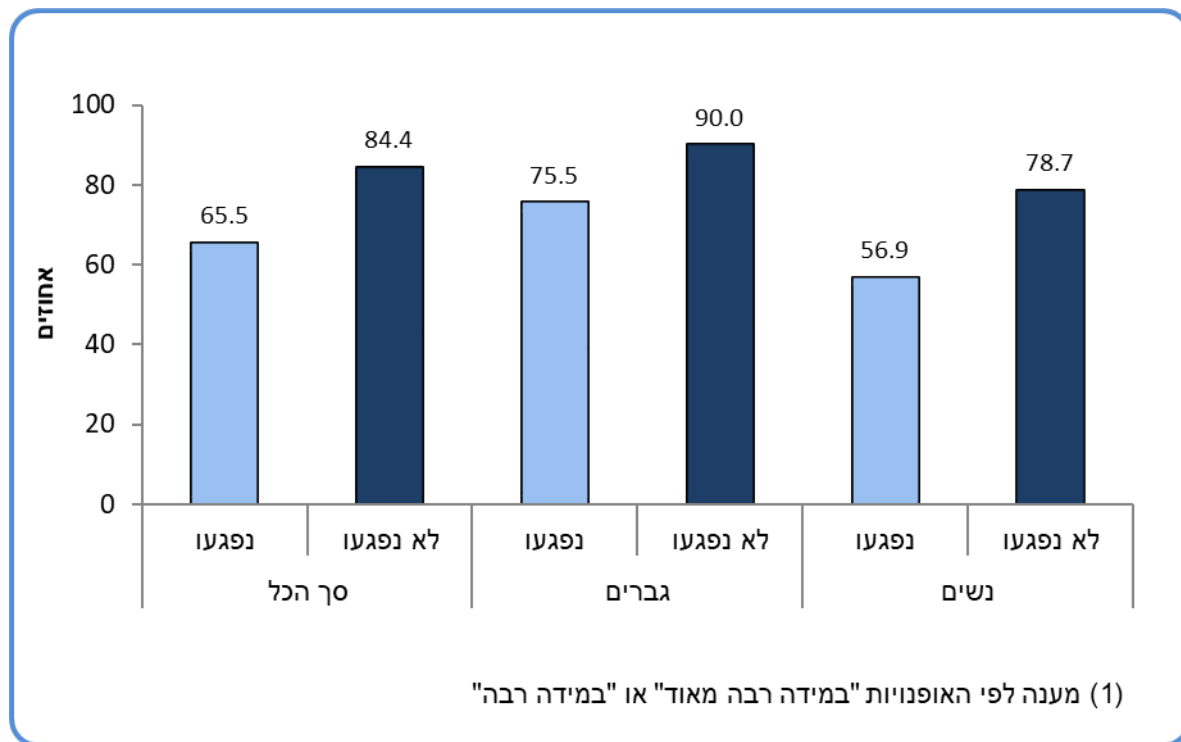


תחושת הביטחון ללכת לבד באזור המגורים בשעות החשכה

- אחוז החשים ביטחון ללכת לבד באזור המגורים בשעות החשכה, עמד על 84.4% בקרב אלו שלא נפגעו מעבירה כנגד הפרט, לעומת 65.5% בקרב אלו שנפגעו מעבירה באותה תקופה.
- נשים חשות בטוחות פחות מהגברים הן בקרב אלו שנפגעו מעבירה הן בקרב אלו שלא נפגעו מעבירה.
- בקרב גברים שלא נפגעו מעבירה כנגד הפרט, אחוז החשים ביטחון ללכת לבד באזור המגורים בשעות החשכה עמד על 90.0%, לעומת 75.5% בקרב אלו שנפגעו מעבירה באותה תקופה.

- בקרב נשים שלא נפגעו מעבירה כנגד הפרט, אחוז החשות ביטחון ללכת לבד באזור המגורים בשעות החשכה היה גבוה באופן משמעותי מהאחוז בקרב אלו שנפגעו מעבירה באותה תקופה (78.7% לעומת 56.9%, בהתאמה).

תרשים 6 - בני 20 ומעלה, החשים (1) ביטחון אישי ללכת לבד באזור המגורים בשעות החשכה, לפי היפגעות קודמת מעבירה, סקר 2021

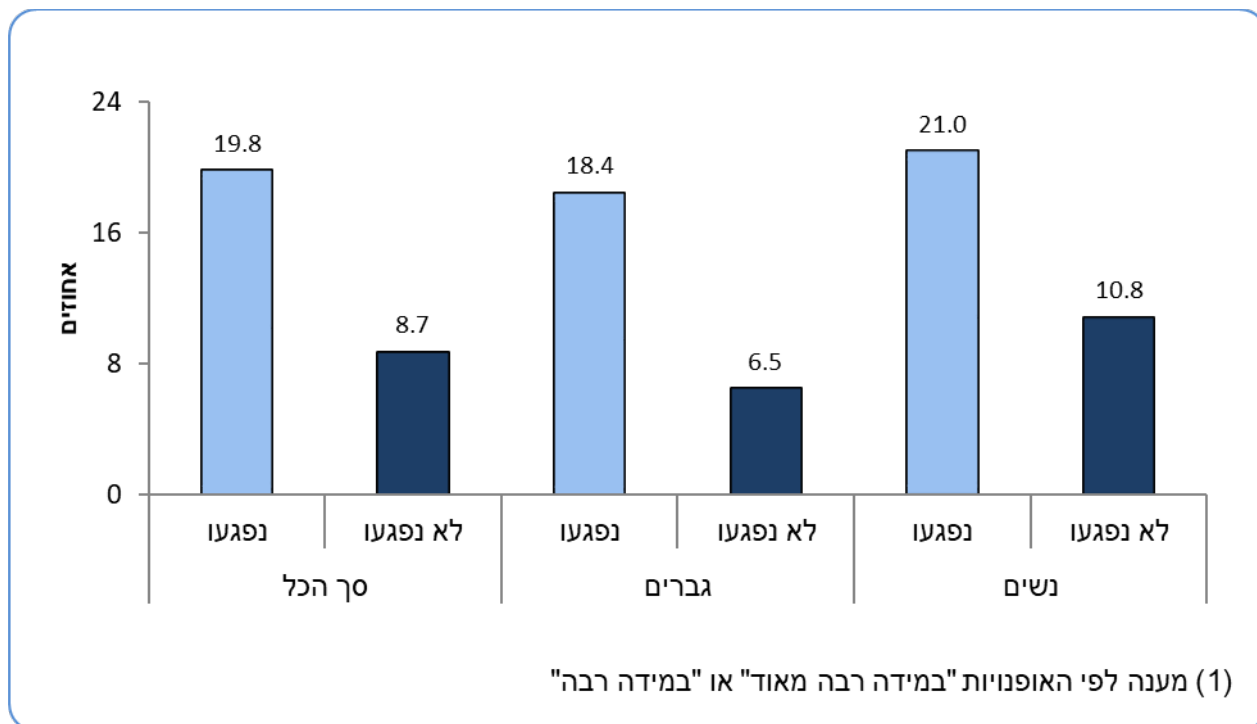


החשש להיפגע מאלימות באזור המגורים

- באחוז החוששים "במידה רבה מאוד" או "במידה רבה", להיפגע מאלימות באזור המגורים נמצא פער גדול בין אלו שנפגעו מעבירה כנגד הפרט (19.8%) לבין אלו שלא נפגעו מעבירה (8.7%).
- בקרב גברים, 18.4% מנפגעי העבירה דיווחו כי הם חוששים "במידה רבה מאוד" או "במידה רבה" להיפגע מאלימות באזור המגורים, לעומת 6.5% מאלו שלא נפגעו מעבירה.
- בקרב נשים, 21.0% מנפגעות העבירה דיווחו כי הן חוששות "במידה רבה מאוד" או "במידה רבה" להיפגע מאלימות באזור המגורים, ו-10.8% מאלו שלא נפגעו מעבירה.

תרשים 7 - בני 20 ומעלה, החוששים (1) להיפגע מאלימות באזור המגורים, לפי היפגעות קודמת

מעבירה, סקר 2021



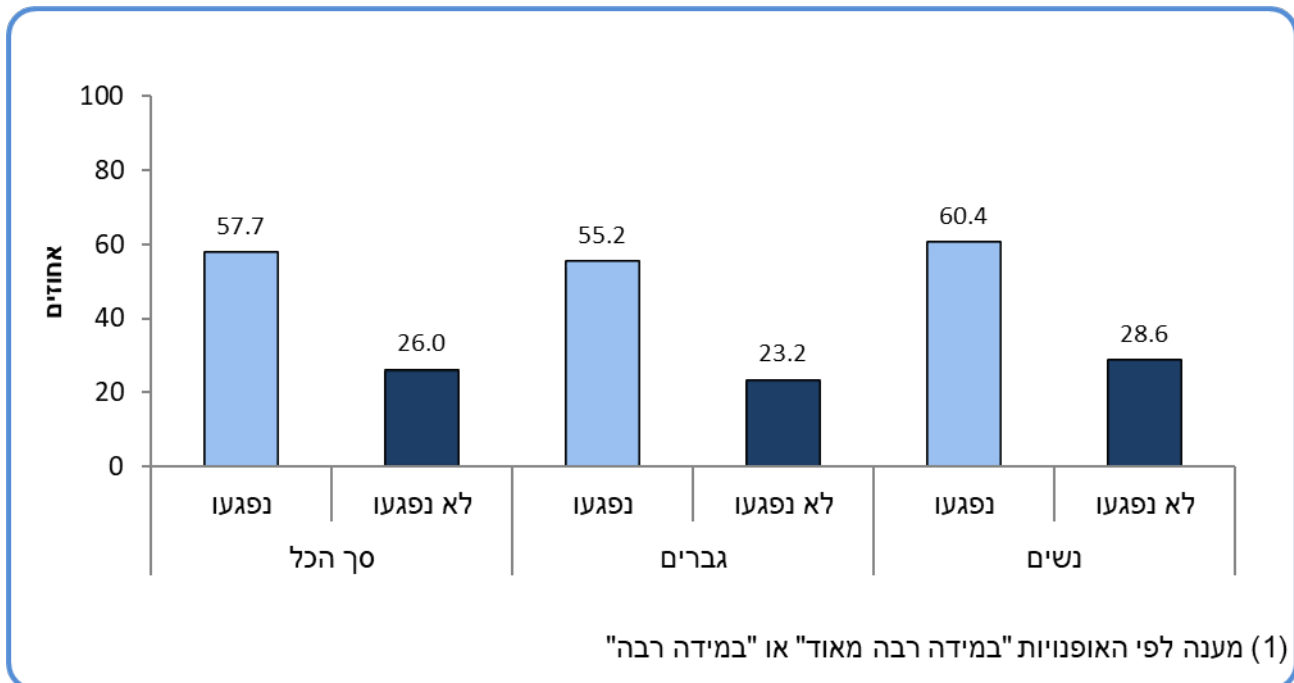
חשש להיפגע מעבירה מקוונת (כתוצאה משימוש באינטרנט) בקרב בני 20 ומעלה, לפי היפגעות קודמת מעבירה מקוונת, 2021

בעידן הנוכחי, מרבית מהעבירות עוברות מהמרחב הציבורי למרחב המקוון. סקר ביטחון אישי מספק נתונים גם על מידת החשש להיפגע מעבירה מקוונת כתוצאה משימוש באינטרנט, כגון גנבת מידע דרך אתר אינטרנט, התחזות או איום באמצעות מערכות ממוחשבות. גם במקרה של עבירות מקוונות, תחושת החשש של הפרט מפגיעה כתוצאה משימוש באינטרנט, עשויה להיות מושפעת מהיותו קורבן לעבירה כלשהי במרחב המקוון. להלן השוואה של מידת החשש להיות קורבן לעבירה מקוונת בין אנשים שנפגעו מעבירה מסוג זה ב-12 החודשים שקדמו לסקר, לבין אנשים שלא נפגעו מעבירה כזו באותה תקופה. במהלך 12 החודשים שקדמו לסקר, נפגעו 6.5% מבני 20 ומעלה מעבירה מקוונת - השיעור הגבוה מבין העבירות הנסקרות בסקר 2021.

- 57.7% מאלו שנפגעו מעבירה מקוונת ציינו כי הם חוששים "במידה רבה מאוד" או "במידה רבה" להיפגע מעבירה מקוונת. אחוז זה גבוה משמעותית מהאחוז בקרב אלו שלא נפגעו מעבירה מקוונת (26.0%).
- נשים חוששות יותר מהגברים הן בקרב אלו שנפגעו מעבירה והן בקרב אלו שלא נפגעו מעבירה.
- בקרב גברים שנפגעו מעבירה מקוונת כנגד הפרט, אחוז החוששים "במידה רבה מאוד" או "במידה רבה" להיפגע מעבירה מקוונת עמד על 55.2%, היה גבוה משמעותית מהאחוז בקרב אלו שלא נפגעו מעבירה דומה (23.2%).

- גם בקרב נשים שנפגעו מעבירה מקוונת כנגד הפרט, אחוז החוששות "במידה רבה מאוד" או "במידה רבה" להיפגע מעבירה מקוונת (60.4%) היה גבוה משמעותית מהאחוז בקרב אלו שלא נפגעו מעבירה דומה (28.6%).

תרשים 8 - בני 20 ומעלה, החוששים להיפגע מעבירה מקוונת, לפי היפגעות קודמת מעבירה מקוונת, סקר 2021

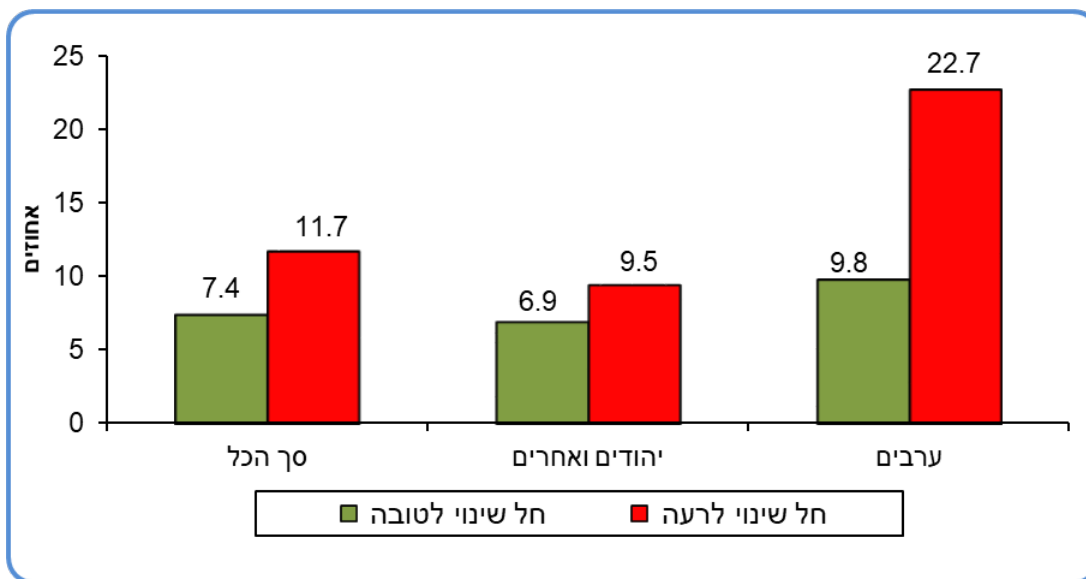


שינוי בתחושת הביטחון האישי לעומת השנה הקודמת בקרב בני 20 ומעלה, לפי קבוצת אוכלוסייה ומחוז מגורים

בסקר ביטחון אישי 2021 נשאלו המשיבים בסקר האם חל שינוי בתחושת הביטחון האישי שלהם לעומת השנה הקודמת. אפשרויות המענה הן: חל שינוי לטובה; לא חל שינוי כלל; חל שינוי לרעה. בתרשים שלהלן, מוצגים הנתונים עבור פרטים שחשו שינוי לטובה ופרטים שחשו שינוי לרעה, ללא פרטים שצינו כי לא חל שינוי בתחושת הביטחון שלהם לעומת השנה שעברה.

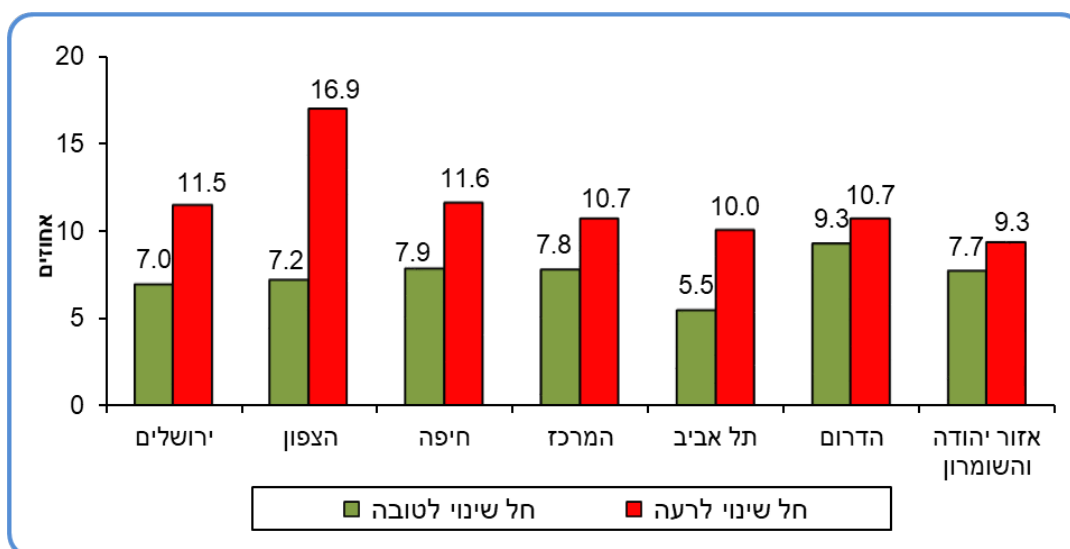
- באופן כללי, בתחושת הביטחון האישי של 7.4% מבני 20 ומעלה חל שינוי לטובה לעומת השנה הקודמת, ואילו בקרב 11.7% - חל שינוי לרעה.
- בבחינת שינוי בתחושת הביטחון האישי לעומת השנה הקודמת לפי קבוצת אוכלוסייה, ניתן לראות כי בקרב האוכלוסייה הערבית אחוז המדווחים על שינוי לטובה גבוה מאחוז היהודים והאחרים (9.8%-ו-6.9%, בהתאמה). בקרב המדווחים על שינוי לרעה הפער בין שתי הקבוצות גדול יותר באופן משמעותי - 22.7% באוכלוסייה הערבית לעומת 9.5% בלבד באוכלוסיית היהודים והאחרים.

תרשים 9 - שינוי בתחושת הביטחון האישי בהשוואה לשנה הקודמת בקרב בני 20 ומעלה, לפי קבוצת אוכלוסייה, סקר 2021



- בחלוקה לפי מחוזות ניתן לראות כי בכל המחוזות, אחוז הפרטים שציינו כי חל שינוי לרעה בתחושת הביטחון האישי שלהם גבוהה לעומת אלו שציינו כי חל שינוי לטובה. האחוז הגבוה ביותר של פרטים שדיווחו על שינוי לטובה בתחושת הביטחון נצפה במחוז הדרום (9.3%). האחוז הגבוה ביותר של פרטים שדיווחו על שינוי לרעה בתחושת הביטחון נצפה במחוז הצפון (16.9%).
- הפער הקטן ביותר בין שינוי לרעה בתחושת הביטחון לעומת שינוי לטובה היה במחוז הדרום (10.7%-ו-9.3%, בהתאמה). ואילו הפער הגדול ביותר בין שינוי לרעה בתחושת הביטחון לעומת שינוי לטובה היה במחוז הצפון (16.9%-ו-7.2%, בהתאמה).

תרשים 10 - שינוי בתחושת הביטחון האישי בהשוואה לשנה הקודמת בקרב בני 20 ומעלה, לפי מחוז מגורים, סקר 2021



הגדרות והסברים

אוכלוסיית הסקר

אוכלוסיית הסקר היא האוכלוסייה הקבועה של מדינת ישראל, בגיל 20 ומעלה במשקי בית. היא כוללת גם את דיירי המוסדות אשר שוהים במוסד שלא לצרכים טיפוליים, כגון מעונות סטודנטים, מרכזי קליטה ותוכניות דיור מוגן לאוכלוסייה המבוגרת. עולים חדשים נכללים באוכלוסיית הסקר רק אם עלו לישראל חצי שנה או יותר לפני מועד הריאיון.

קבוצות שאינן נכללות באוכלוסיית הסקר: דיירים במוסדות טיפוליים או דיירים שלא ניתן ליצור קשר עימם (כגון בתי אבות, בתי חולים למחלות כרוניות, בתי סוהר), תושבי ישראל אשר שהו בחו"ל יותר משנה ברציפות בעת הסקר, דיפלומטים וזרים השוהים בישראל שנה או יותר ברציפות, עולים חדשים אשר עלו ארצה פחות מחצי שנה לפני מועד הריאיון, בדווים ותושבים אחרים הגרים מחוץ ליישובים מוכרים.

בסקר נבדק היקף ההיפגעות מעבירות מסוגים שונים ותחושת הביטחון האישי בקרב האוכלוסייה הקבועה של מדינת ישראל בגיל 20 ומעלה. נתוני הסקר נאספו מאוקטובר 2020 עד ספטמבר 2021 במהלכם נשאלו המרואיינים על היפגעותם מעבירות ב-12 החודשים שקדמו לסקר. הסקר מספק נתונים לפי חמישה סוגי עבירות כלפי הפרט: גנבה, אלימות או איום אלימות, הטרדה מינית, עבירת מין, עבירה מקוונת וכן נתונים על היפגעות משקי הבית מעבירות רכוש והיפגעות של ילדים ובני נוער במשק הבית. ממצאי הסקר מספקים גם נתונים על תחושת הביטחון האישי ועל היפגעות מעבירות איכות חיים שונות כמו היפגעות מרעש ובריאות בכביש.

עבירה: התנהגות אסורה ובת-עונשין על פי הוראות החוק, מעשה הכרוך בהפרת חוק או בהפרת תקנה. מעשה או מחדל אשר בעצם עשייתו, יש עבירה על החוק ועל הכללים שנקבעו בחוקי המדינה.

עבריינות: פעילות הנעשית בניגוד לחוק.

נפגעי עבריינות: קורבנות או נפגעים כתוצאה מפעילות עבריינית.

תחושת הביטחון האישי: תחושה סובייקטיבית של האדם המבטאת את המצב של ביטחונו האישי. תחושת הביטחון האישי קשורה להגנה על גופו, נפשו ורכושו של האדם מפני קשת רחבה מאוד של איומים בחיי היומיום, וביניהם פגיעה מפשיעה וחשיפה לעבריינות.

רמת דתיות: רמת הדתיות נקבעת לפי הגדרה עצמית של הנדגם בסקר (חרדי / דתי / מסורתי-דתי / מסורתי לא כל כך דתי / לא דתי, חילוני)

המדד החברתי-כלכלי: אשכול חברתי-כלכלי של יישוב מגורים מתבסס על [ההודעה לתקשורת אפיון יחידות גאוגרפיות וסיווג לפי הרמה החברתית-כלכלית של האוכלוסייה 2017](#). הרשויות המקומיות סווגו ל-10 אשכולות הומוגניים שאינם שווים גודל לפי ערך המדד החברתי-כלכלי שלהן. אשכול 1 מציין את הרמה הנמוכה ביותר, ואשכול 10 - את הרמה הגבוהה ביותר.

שאלות על ביטחון אישי מתוך שאלון הסקר

הסקר בוחן את רמת הביטחון האישי שחשים בני 20 ומעלה באמצעות ארבע שאלות עיקריות:

- **באיזו מידה אתה מרגיש בטוח ללכת לבד באזור מגוריך בשעות החשכה?** (במידה רבה מאוד, במידה רבה, במידה מועטה, כלל לא)
- **באיזו מידה אתה חושש להיפגע מאלימות באזור מגוריך?** (במידה רבה מאוד, במידה רבה, במידה מועטה, כלל לא)
- **באופן כללי, באיזו מידה אתה חש ביטחון אישי באזור מגוריך?** (במידה רבה מאוד, במידה רבה, במידה מועטה, כלל לא)
- **באיזו מידה אתה חושש להיפגע מעבירה מקוונת, כתוצאה משימוש באינטרנט? כגון גנבת מידע דרך אתרי אינטרנט, התחזות או איום באמצעות מערכות ממוחשבות** (במידה רבה מאוד, במידה רבה, במידה מועטה, כלל לא)
- **בהשוואה לשנה שעברה, האם חל שינוי בתחושת הביטחון האישי שלך?** (חל שינוי לטובה, לא חל שינוי, חל שינוי לרעה)

שאלות על היפגעות מסוגי העבירות השונים מתוך שאלון הסקר

הסקר בודק היפגעות של נדגמים בני 20 ומעלה והיפגעות של ילדים בני 2-18 (אם נמצאים) במשק הבית של הנדגמים במהלך השנה שקדמה לסקר מכמה סוגי עבירות, להלן הפירוט.

- **עבירת גנבה** - האם נגנב ממך ללא שימוש בכוח וללא איום בשימוש בו, דבר מה כגון ארנק או טלפון נייד? לא כולל גנבה מדירה ומרכב.
 - **עבירת אלימות או איום באלימות** - האם נפגעת מעבירת אלימות או מאיום באלימות: היכו אותך, איימו עליך, חטפו ממך תיק, שדדו אותך וכדומה?
 - **הטרדה מינית** (כגון רמיזות מיניות, הערות מיניות, הצצה; שאלה זו אינה רלוונטית עבור ילדים עד גיל 18) - האם הטרידו אותך מינית? הטרדה מינית עלולה להיעשות במילים או בהתנהגות כלפי גבר או כלפי אישה בכל גיל.
 - **עבירת מין** - האם נפגעת מעבירת מין כגון מעשה מגונה, ניסיון לאונס או אונס?
 - **עבירה מקוונת (Cyber Crime)** - הכוונה היא לעבירות שבוצעו כלפיך באמצעות מערכות ממוחשבות כגון אינטרנט, פייסבוק או וואטסאפ.
- השאלה בסקר היא: האם נפגעת באופן אישי מעבירות מכוונות ולא אקראיות כגון גנבת מידע דרך אתרי אינטרנט, התחזות או איום באמצעות מערכות ממוחשבות?