

הודעה לתקשורת

אתר: www.cbs.gov.il; דוא"ל: info@cbs.gov.il; פקס: 02-6521340

ירושלים, כ"ו באלול, תשפ"ב
22 בספטמבר, 2022
312/2022

פדיון ותעסוקה במלונות תיירות, ינואר-יוני 2022 Revenue and Employment in Tourist Hotels, January-June 2022

ינואר-יוני 2022 נתונים מקוריים

- פדיון מלונות התיירות הסתכם ב-5.5 מיליארד ש"ח, (5.9 מיליארד ש"ח ב-2019) (לוח 1).
- 75% מהפדיון התקבל מישראלים (53% בשנת 2019)
- מספר המשרות הממוצע לחודש (כולל עובדי כוח אדם) היה 38 אלף משרות (41 אלף ב-2019).

אפריל-יוני 2022 נתונים מנוכי עונתיות

- פדיון מתיירים עלה ב-75%, פדיון מישראלים עלה ב-4%, כתוצאה סך פדיון מלונות התיירות עלה ב-16% , לעומת ינואר-מרץ 2022.

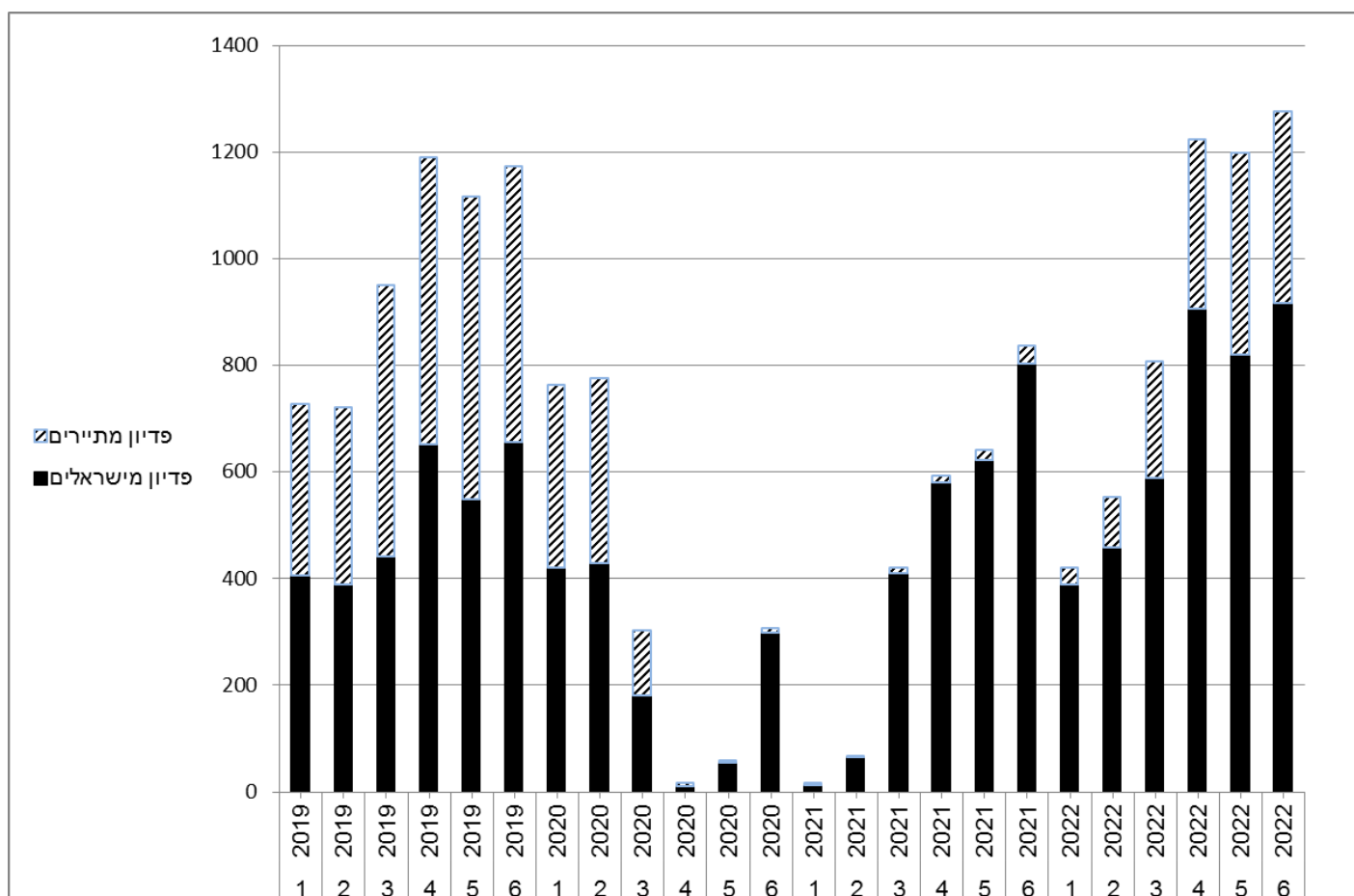
פדיון מלונות תיירות ינואר-יוני 2022 (לוח 1, תרשים 1)

במחצית הראשונה של 2022 סך הפדיון הסתכם ב-5.5 מיליארד ש"ח במחירים שוטפים (5.9 מיליארד ש"ח בשנת 2019). רק כ-25% מהפדיון היה מתיירים ו-75% מהפדיון התקבל מישראלים¹ (בינואר-יוני 2019 הפדיון מתיירים היה 47% מסך הפדיון).

בינואר-יוני 2022 מנו מלונות התיירות 441 בתי מלון (427 בתקופה המקבילה ב-2019) עם 57 אלף חדרי אירוח. תפוסת החדרים הייתה 54% (68% בתקופה המקבילה בשנת 2019). סך הלינות הגיע ל-9.9 מיליון לינות בלבד (12.1 מיליון במחצית הראשונה של 2019).

¹ עבור לינות, אירועים ושאר שירותי המלונות

תרשים 1 - פדיון מישראלים ומתיירים במלונות תיירות לפי חודש, 2019-2022, מיליוני ש"ח



נתונים מנוכי עונתיות ומגמה (לוח 1, תרשימים 2-4)

נתוני הפדיון מושפעים הן משינויים ברמת המחירים והן משינויים עונתיים. על כן יש לנתחם על סמך הנתונים מנוכי העונתיות והמגמה.

פדיון מישראלים

מניתוח הנתונים מנוכי העונתיות עולה כי הממוצע החודשי של הפדיון מישראלים ברבע השני של 2022 עלה ב-3.5% בהשוואה לרבע ראשון של 2022.

במגמה שחושבה על סמך אפריל-יוני 2022, נרשמה ירידה של 0.3% בממוצע מידי חודש.

פדיון מתיירים

לפי נתוני מנוכים עונתיות, הממוצע החודשי של הפדיון מתיירים באפריל-יוני 2022 הגיע ל-278 מיליון ש"ח (159 מיליון ש"ח ברבע הראשון של 2022), במחירי 2020.

במגמה שחושבה על סמך אפריל-יוני 2022 נרשמה עלייה של 7.9% בממוצע מידי חודש.

עקב התפרצות הקורונה בישראל ובעולם, הנתונים מנוכי העונתיות ממרץ 2020 עד פברואר 2022 חושבו באמצעות החלפת הנתונים המקוריים החריגים לתקופה זו בנתונים חזויים שהתקבלו ממודל שהותאם לסדרה בתקופה של עד פברואר 2022, והפעלת השיטה הרגילה של חישוב נתונים מנוכי עונתיות.²

נתוני המגמה של החודשים האחרונים יכולים להשתנות במידה ניכרת בעתיד עם הוספת נתונים חדשים.

הסבר מפורט ומעודכן על תהליך ניכוי עונתיות ואמידת המגמה מתפרסם ב"[הגורמים העונתיים וגורמי ההתאמה](#)

[מראש ל-2022, מגמות ל-2018-2022](#)"

לוח א - פדיון לפי יישובים נבחרים, ינואר-יוני, 2022 לעומת 2019, מחירים שוטפים, מיליוני ₪

2022			2019			
ישראלים	תיירים	סך הכל	ישראלים	תיירים	סך הכל	
4,079	1,400	5,479	3,089	2,787	5,876	סך הכל
402	413	815	347	869	1,216	ירושלים – סך הכל
372	370	742	321	754	1,075	מערב ירושלים
511	491	1,002	356	919	1,275	תל אביב-יפו
1,233	39	1,272	1,027	137	1,164	אילת
263	91	354	167	209	376	טבריה
98	30	128	86	62	148	נתניה
493	50	543	377	136	513	ים המלח

במחצית הראשונה של 2022, שלושת הערים עם הפדיון הגבוה ביותר היו: אילת, תל אביב-יפו וירושלים-18%, 23% ו 15% בהתאמה מסך הפדיון הארצי .

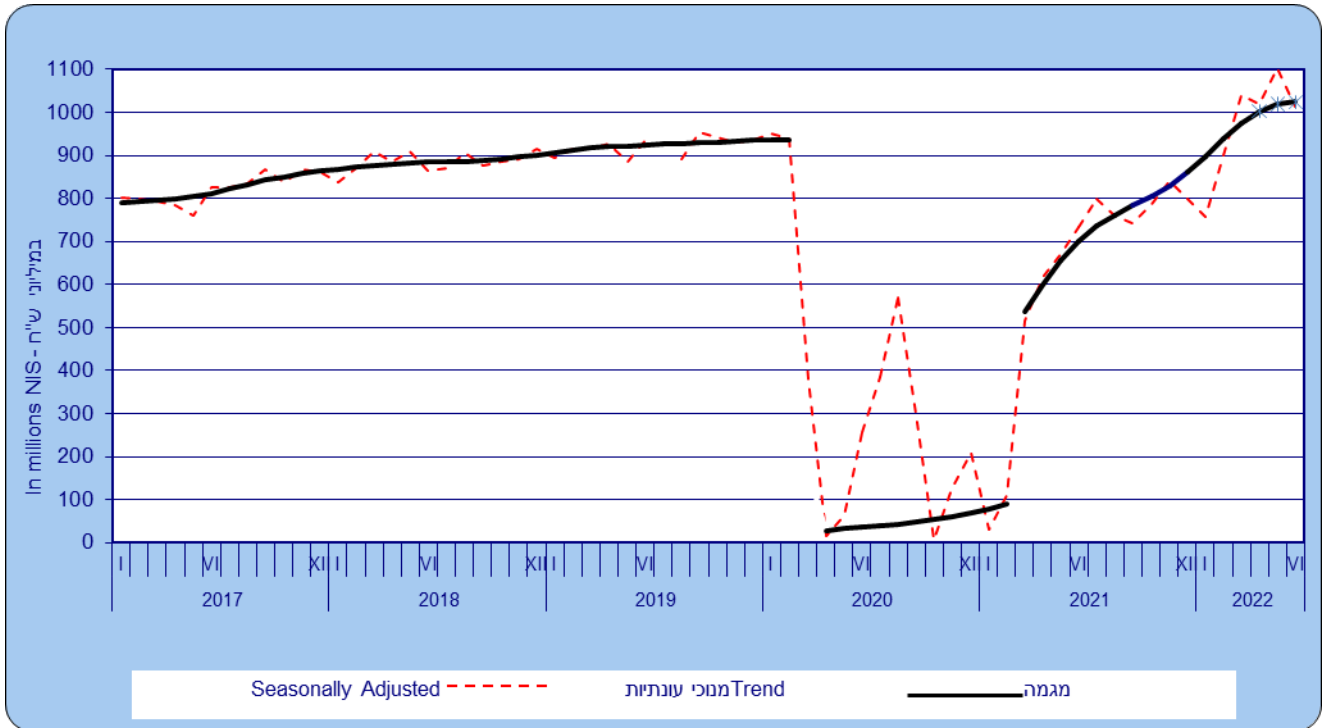
משרות ושכר³ (לוח 2)

במחצית הראשונה של שנת 2022 מספר המשרות (הכולל את העובדים דרך חברות כוח אדם) במלונות התיירות הגיע ל-38 אלף בממוצע לחודש (41 אלף בינואר-יוני 2019).

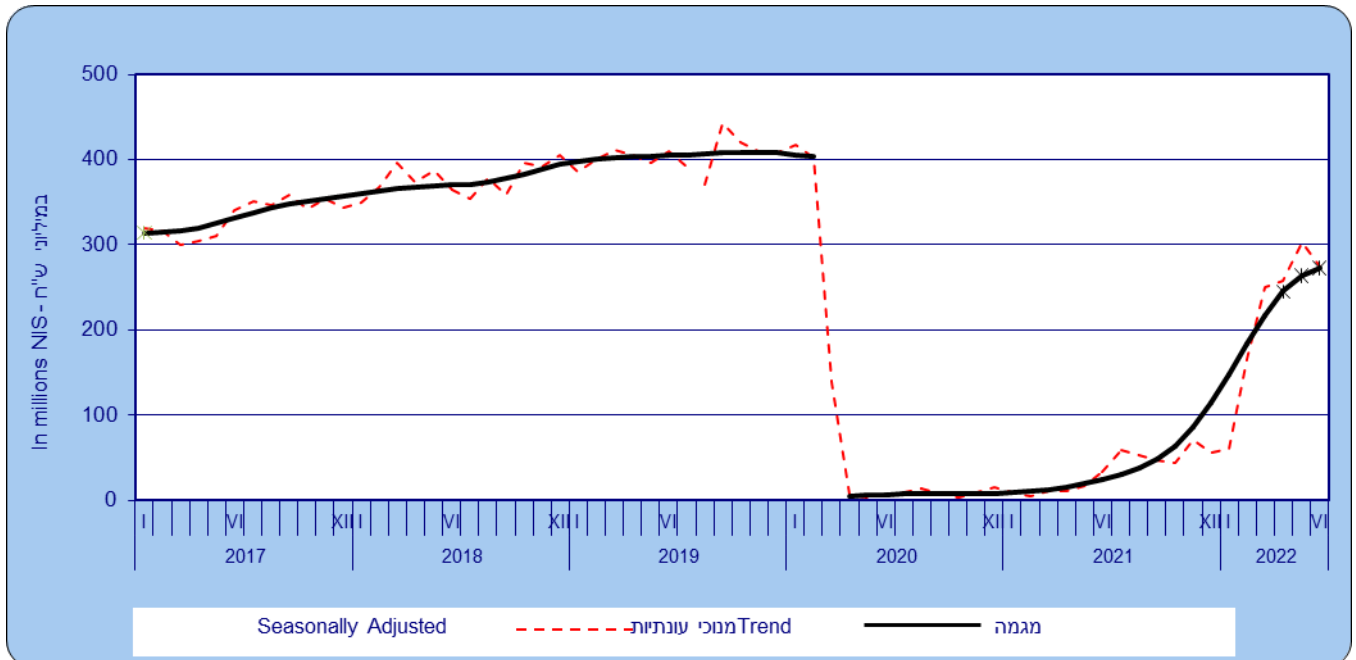
² נציין כי הסדרה מנוכת העונתיות והמגמה עד לפני משבר הקורונה (כלומר עבור תקופת העיבוד 1.2010-2.2020) חושבה לפי השיטה הרגילה לניכוי עונתיות ואמידת המגמה, כך שהנתונים מנוכי העונתיות ומגמה עבור תקופה זו לא הושפעו ממשבר הקורונה ויישאר ללא שינוי במהלך השנים הבאות.

³ בלוח 2 מוצג מספר המשרות של אלו שעבדו לפחות יום אחד בחודש. לכן, על אף שמאמצע מרץ 2020 מספר המשרות צומצם באופן חריג, הירידות הגדולות במשרות נרשמו רק מאפריל 2020.

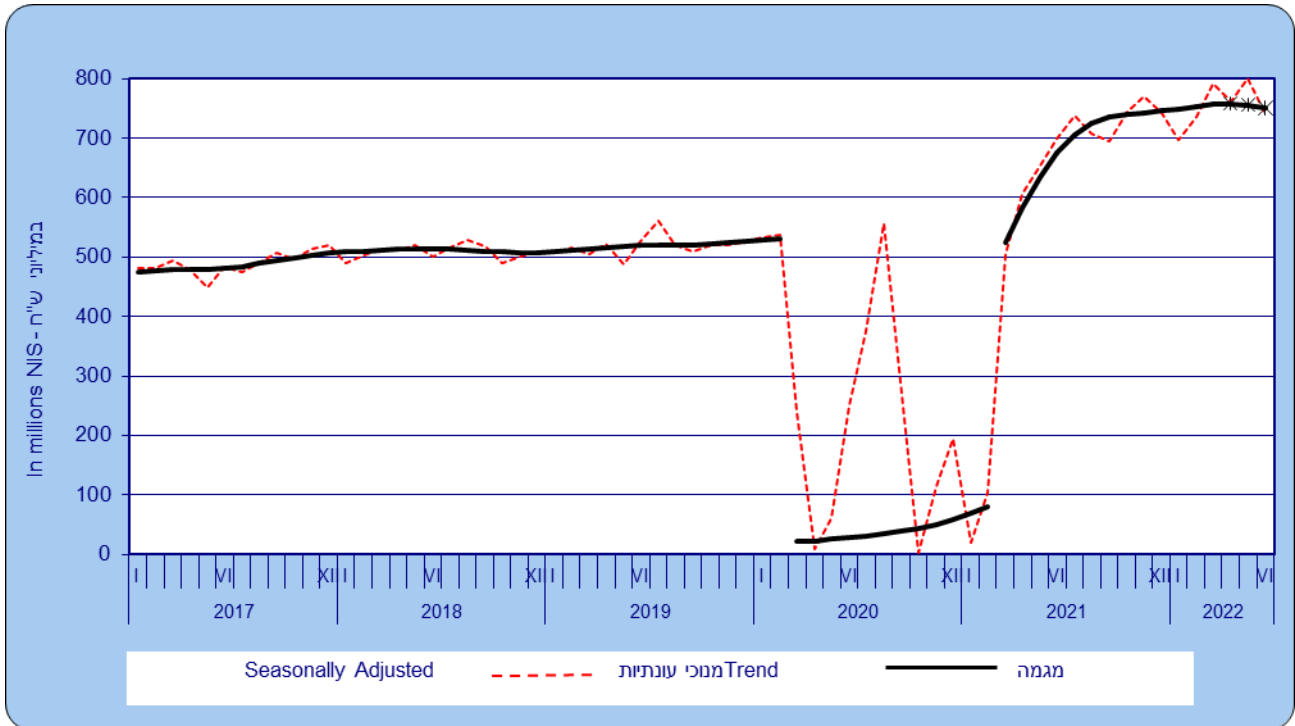
תרשים 2 - פדיון במלונות תיירות - סך הכל**
Diagram 2 - Revenue in tourist hotels – total**



תרשים 3 - פדיון מתיירים במלונות תיירות**
Diagram 3 - Revenue from tourists in tourist hotels**



תרשים 4 - פדיון מישראלים במלונות תיירות**
Diagram 4 - Revenue from Israelis in tourist hotels**



**** At 2020 prices במחירי 2020 ****

ההודעה הבאה על "פדיון ותעסוקה במלונות תיירות לרבעון שלישי של שנת 2022" תפורסם ב-27 בדצמבר 2022.