

# הודעה לתקשורת

אתר: [www.cbs.gov.il](http://www.cbs.gov.il); דוא"ל: [info@cbs.gov.il](mailto:info@cbs.gov.il); פקס: 02-6521340

ירושלים, ב' בחשוון, תשפ"ג  
27 באוקטובר, 2022  
342/2022

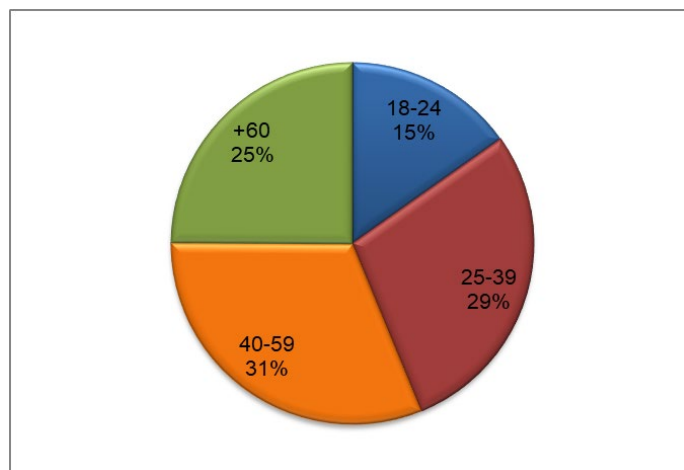
## מספר הבוחרים במדינת ישראל לקראת הבחירות לכנסת ה-25 6.2 מיליון בעלי זכות בחירה חיים היום בישראל Eligible Voters for the 25<sup>th</sup> Knesset 6.2 Million Eligible Voters Reside Today in Israel

- אומדן בני 18 ומעלה בעלי זכות בחירה החיים היום בישראל עומד על כ-6.2 מיליון איש. אומדן זה מתייחס לאוכלוסייה המתגוררת דרך קבע בישראל.
- מאז הבחירות האחרונות לכנסת ה-24 שנערכו במרץ 2021, גדל מספר בעלי זכות הבחירה המתגוררים בישראל ב-3.3%, שהם כ-196 אלף נפש.
- 77% מבעלי זכות הבחירה המתגוררים בישראל הם יהודים, ובהם 11% חרדים.<sup>1</sup> 17% מבעלי זכות הבחירה הם ערבים ו-6% הם אחרים.<sup>2</sup>

לקראת הבחירות לכנסת ה-25 שייערכו ב-01/11/2022, הלשכה המרכזית לסטטיסטיקה (הלמ"ס) מפרסמת כי אומדן בני 18 ומעלה בעלי זכות בחירה החיים היום בישראל עומד על כ-6.2 מיליון איש. כ-15% מבעלי זכות הבחירה הם צעירים בני 18-24, 29% בני 25-39, ו-31% בני 40-59. חלקם של בעלי זכות בחירה בני 60 ומעלה עומד על כ-25%.

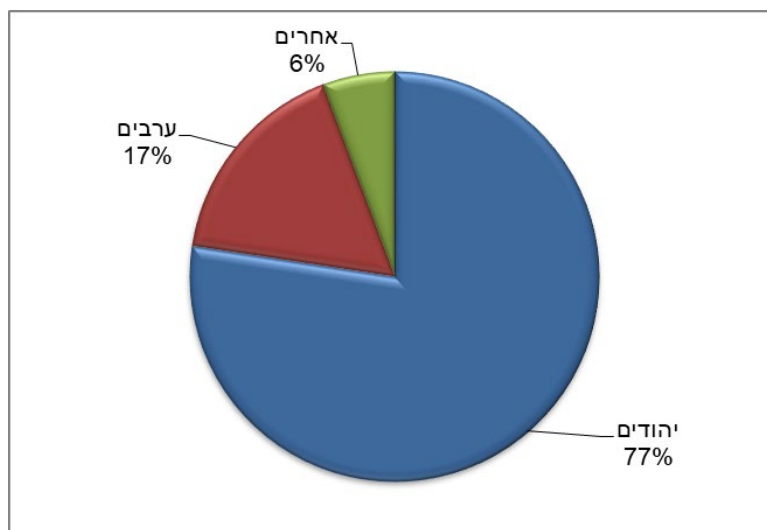
<sup>1</sup> נתוני האוכלוסייה החרדית חושבו באמצעות מודל "למידת מכונה" שפותח בלמ"ס ומתבסס על נתוני סקר כוח אדם.  
<sup>2</sup> נוצרים לא-ערבים ותושבים ללא סיווג דת

## תרשים 1 - בעלי זכות הבחירה החיים בישראל לפי קבוצת גיל, אחוזים, נובמבר 2022



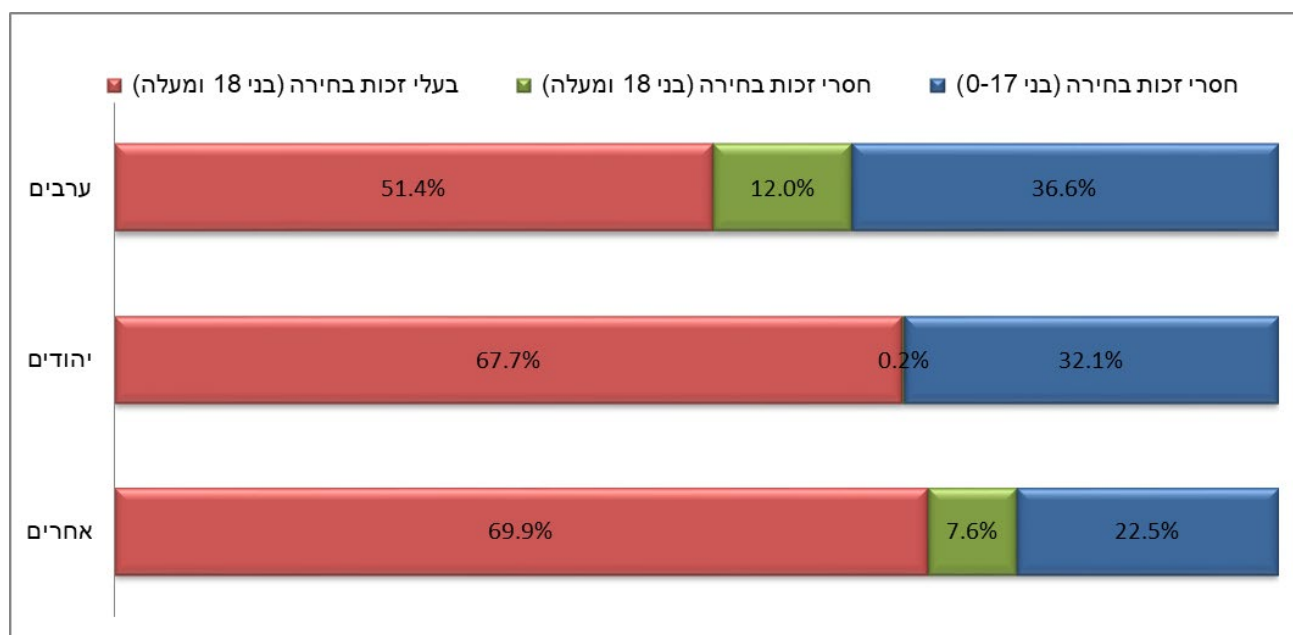
כ-4,794 אלף איש (77%) מבעלי זכות הבחירה המתגוררים בישראל הם יהודים, ובהם כ-512 אלף (11%) חרדים. כ-1044 אלף איש (17%) מבעלי זכות הבחירה הם ערבים (מוסלמים, נוצרים-ערבים ודרוזים). כ-351 אלף איש (6%) הם אחרים המוגדרים כנוצרים לא-ערבים ותושבים ללא סיווג דת – מרביתם עולים ובני משפחותיהם אשר אינם רשומים כיהודים במרשם האוכלוסין.

## תרשים 2 - בעלי זכות הבחירה החיים בישראל לפי קבוצת אוכלוסייה, אחוזים, נובמבר 2022



האומדן אינו כולל את בני 18 ומעלה הרשומים במרשם האוכלוסין ואינם בעלי זכות בחירה מכיוון שאינם אזרחים. בקבוצה זו נכללים בעיקר ערביי מזרח ירושלים והדרוזים ברמת הגולן. כמו כן, האומדן אינו כולל אזרחים ישראלים בעלי זכות בחירה אשר שוהים בחו"ל תקופה ממושכת. ראוי לציין כי גורם נוסף המשפיע על אחוז בעלי זכות הבחירה בקרב קבוצות האוכלוסייה הוא מבנה הגילים השונה בכל קבוצה. כך לדוגמה חלקם של הערבים בקרב הבוחרים (17%) קטן מחלקם באוכלוסייה (21%) משום שחלקם של הילדים, חסרי זכות בחירה, גדול יותר בקרב הערבים מאשר בקבוצות אוכלוסייה אחרות.

### תרשים 3 - בעלי זכות בחירה וחסרי זכות בחירה לפי קבוצת אוכלוסייה, אחוזים, נובמבר 2022



#### הבדלים בין אומדן הלשכה המרכזית לסטטיסטיקה לפנקס הבוחרים

על פי נתוני ועדת הבחירות המרכזית, מספר בעלי זכות הבחירה הרשומים בפנקס הבוחרים לכנסת ה-25 עומד על כ-6.8 מיליון איש.<sup>3</sup> אומדן הלמ"ס נמוך בכ-600 אלף איש ממספר זה (הפרש של 9%). אומדן הלמ"ס מתייחס לאוכלוסייה הקבועה המתגוררת דרך קבע בישראל, ואילו בקרב הרשומים בפנקס הבוחרים (בהתאם להוראות חוק הבחירות) כלולים גם אזרחים אשר שוהים בחו"ל תקופה ממושכת. חלקם נפטרו בחו"ל ולא נמסרה הודעה על כך לרשות האוכלוסין וההגירה.

<sup>3</sup> [נתוני ועדת הבחירות המרכזית](#)