

# הודעה לתקשורת

אתר: [www.cbs.gov.il](http://www.cbs.gov.il); דוא"ל: [info@cbs.gov.il](mailto:info@cbs.gov.il); פקס: 02-6521340

ירושלים, כ"ב בחשוון, תשפ"ג  
16 בנובמבר, 2022  
367/2022

## לקט נתונים לרגל יום הילד הבין-לאומי 2022 Selected Data for the International Child Day 2022

- **בסוף חודש ספטמבר 2022** נאמדה<sup>1</sup> אוכלוסיית בני 0-17 בכ- **3.088 מיליון ילדים** שהם 32.2% מכלל האוכלוסייה בישראל (מתוכם 2.355 מיליון יהודים ואחרים שהם 31.1% מכלל אוכלוסיית היהודים והאחרים ו-733 אלף ילדים ערבים שהם 36.1% מכלל אוכלוסיית הערבים).
- בערים הגדולות (המונות יותר מ-100,000 תושבים) **אחוז הילדים** הוא כ-30.5%. אחוז הילדים הגבוה ביותר היה **בבית שמש** (51.9%), ואחריה **בבני ברק** (48.1%) ו**בירושלים** (39.0%). בשאר הערים הגדולות אחוז הילדים נמוך מהרמה הארצית. אחוז הילדים הנמוך ביותר היה **בבת ים** (20.5%), **בתל אביב-יפו** (21.0%) ו**ברמת גן** (21.9%).
- **מספר הילדים עד גיל 17 למשק בית** (במשקי בית שבהם יש ילדים בגילים אלו) היה 2.44 בממוצע ברמה הארצית. בערים הגדולות, מספר הילדים הממוצע הגבוה ביותר היה **בבית שמש** - 3.86, **בבני ברק** - 3.73 ו**בירושלים** - 2.90. ברמת גן נמצא הממוצע הנמוך ביותר של ילדים עד גיל 17 למשק בית - 1.87.
- **מרבית הילדים גרו עם שני ההורים** (כ-92% מהילדים). היתר גרו עם הורה אחד בלבד. רוב הילדים במשפחה חד-הורית גרו עם אימם (כ-87%).
- במהלך 2020 **נישאו** בישראל 327 נערות מתחת לגיל 18, כ-95% מהן היו מוסלמיות.
- בשנת 2021 נולדו 185,040 יילודים. **שיעור הפרייון הכולל**<sup>2</sup> של הנשים בישראל נאמד ב-3.00 ילדים בממוצע לאישה.
- בשנת 2021 **מספר הנערות עד גיל 17 שילדו** עמד על 185 נערות, מתוכן 138 מוסלמיות ו-41 יהודיות. עבור רובן (כ-94%) הייתה זו לידתן הראשונה.

<sup>1</sup> אומדן ארעי לסוף חודש ספטמבר 2022.

<sup>2</sup> שיעור פרייון כולל בתקופה מסוימת הוא מספר הילדים הממוצע שאישה צפויה ללדת במהלך חייה, בהנחה שבמשך תקופת הפרייון שלה (גילים 15-49) יתקיימו התנאים האלה:  
א. סיכוייה ללדת בכל גיל יהיו בהתאם לשיעורי הפרייון הסגוליים לפי גיל שהיו קיימים באותה תקופה.  
ב. האישה תחיה עד סוף תקופת הפרייון שלה.

- בשנת תשפ"א (2020/21) ביקרו 652,528 ילדים בגילים 0-7 **בגני ילדים** ציבוריים שבפיקוח משרד החינוך **ובמעונות היום**, מתוכם 18% ערבים.
- בשנת הלימודים תשפ"ב (2021/22) למדו **בחינוך היסודי והעל-יסודי** כ-1.915 מיליון תלמידים.
- שיעור **הזכאים לתעודת בגרות** מבין הניגשים לבחינות הגיע בתשפ"א (2021/22) ל-81.4%, לעומת 79.3% בתש"ף.
- בשנת תשפ"א (2020/21) היו 21,866 תלמידים **בפנימיות**, מגיל גן ועד כיתה יב, שהם 1.1% מכלל תלמידי ישראל בשנה זו.
- כ-4.5% מכלל תלמידי בית הספר **מטופלים על ידי קציני ביקור סדיר** (קב"סים).
- בשנת הלימודים תשפ"א (2020/21) ובמעבר לתשפ"ב (2021/22) עמד אחוז **נשירת התלמידים** בכיתות ז-יב על 1.9%.
- בשנת הלימודים תשפ"א (2020/21) 15,532 ילדים ובני נוער למדו **במסגרות של קידום נוער** בפיקוח משרד החינוך.
- בשנת תשפ"ב (2021/22), 2,931 בני נוער (בגילי 12-17, כולל) **למדו לתואר ראשון** במוסדות להשכלה גבוהה בישראל. לאוכלוסייה זו מאפיינים ייחודיים: 96.0% מהם היו יהודים ואחרים, 62.7% למדו מקצוע בתחומי המדעים וההנדסה, 62.5% היו בנים, 77.0% למדו באוניברסיטה הפתוחה ו-43.8% גרו יישובים שבאשכולות חברתיים-כלכליים גבוהים (8-10).
- 57.8% מבני 12-17 שהם יהודים לא חרדים הם **ילדים להורים שלפחות לאחד מהם השכלה גבוהה**. בקרב יהודים חרדים עמד האחוז על 22.6% ובקרב ערבים – על 26.1%.
- בשנת תשפ"א (2020/21) עמד מספר **הספורטאים הפעילים** בגיל 7-18 על 81,708 שהם 68.3% מכלל הספורטאים הפעילים בכל הגילים.
- בשנת 2021, 8.1% מכלל הילדים עד גיל 17 (כ-237 אלף ילדים) חיו **במשקי בית ללא מועסקים** – 4.2% באוכלוסייה היהודית ו-21.0% באוכלוסייה הערבית.
- בשנת תשפ"א (2020/21) נפתחו **תיקים פליליים** ל-6,629 בני נוער בגילי 12-18, בשיעור כולל של 6 בעלי תיקים פליליים לכל 1,000 בני נוער.
- בשנים 2005-2020, מספר **הקטינים שעמדו לדין** במשפטים פליליים, הצטמצם באופן ניכר, מ-5,922 קטינים שקיבלו פסק דין ב-2005, ל-2,116 קטינים שקיבלו פסק דין ב-2020 (ירידה של 64.3%).
- על פי נתוני סקר ביטחון אישי 2021, ב-59.1% אלף ממשקי הבית עם ילדים בני 2-17 (5.2%), **נפגע לפחות ילד אחד במשק הבית מעבריינות** במהלך 12 החודשים שקדמו לסקר.
- בשנת 2021, כ-12% (כ-381.5 אלף) מכלל הילדים בין 0-17 היו **רשומים במשרד הרווחה והביטחון החברתי**. שיעור הילדים הרשומים היה כ-124.3 ל-1,000 ילדים.
- בשנת 2021, **הושמו במסגרות רווחה** כ-121.7 אלף ילדים בני 0-17. שיעורם היה כ-39.6 ל-1,000 ילדים, והם היו כ-43.8% מכלל המושמים במסגרות רווחה.
- בשנת 2021, **השתתפו בתוכנית הלאומית לילדים ולנוער בסיכון (360°)** 57,827 ילדים ובני נוער.

- בשנת 2021 היו בישראל כ-114.4 אלף ילדים בני 0-17 שהוכרו כבעלי מוגבלויות<sup>3</sup> על ידי מוסדות המדינה.
- לפי דיווחי המשטרה, בחודשים ינואר-ספטמבר 2022, נפגעו בתאונות דרכים 1,517 ילדים בגיל 0-14, שהם 10.9% מהנפגעים. במספר הילדים שנפגעו חלה ירידה של 6.5% לעומת התקופה המקבילה בשנת 2021, אז נפגעו 1,623 ילדים שהיו 10.5% מהנפגעים.

### חלקם של הילדים (בני 0-17) באוכלוסייה

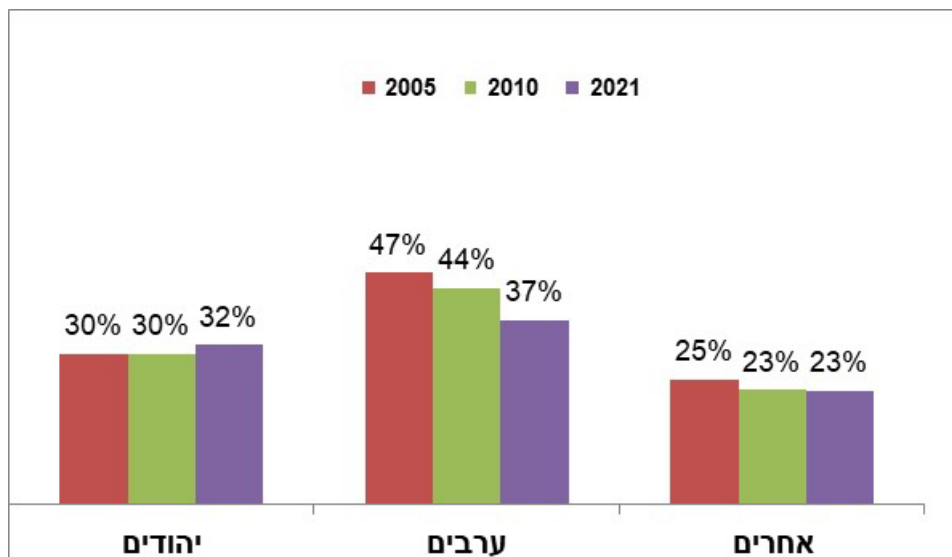
בסוף 2021 חיו בישראל 3.091 מיליון ילדים (בני 0-17). מתוכם כ-2.242 מיליון ילדים יהודים (72.5%), 741 אלף ילדים ערבים (24.0%) ועוד 108 אלף ילדים (3.5%) שסווגו כאחרים.<sup>4</sup> מתוך אותם ילדים, 185,040 נולדו בשנת 2021, 95,265 בנים ו-89,775 בנות.

בשנת 2025 אוכלוסיית הילדים בני 0-17 מסך אוכלוסיית ישראל צפויה להיות כ-33.4%, בשנת 2045 כ-32.6% ובשנת 2065 – כ-32.5%.

**שיעור הפרייה הכולל של הנשים בישראל נאמד ב-3.00 ילדים בממוצע לאישה.**

כ-33% מאוכלוסיית ישראל היו ילדים עד גיל 17. כ-32% מהאוכלוסייה היהודית, כ-37% מהאוכלוסייה הערבית וכ-23% מאוכלוסיית האחרים היו ילדים. אחוז הילדים באוכלוסייה הערבית נמצא במגמת ירידה בשני העשורים האחרונים. כך למשל, ב-2005 כ-47% מהאוכלוסייה הערבית היו ילדים, וב-2010 – כ-44%. הירידה באחוז הילדים הערבים נובעת בעיקר מירידה ברמות הפרייה – ירידה מרמה של כ-4 ילדים בממוצע לאישה בתחילת שנות ה-2000 ל-3.5 בשנת 2010 ול-2.85 בשנת 2021.

**תרשים 1 - אחוז הילדים בכל קבוצת אוכלוסייה, בשנים נבחרות**



<sup>3</sup> בהתאם למידע ממשרד הרווחה והביטחון החברתי ומהמוסד לביטוח לאומי בלבד.

<sup>4</sup> אחרים – בלתי מסווגים לפי דת במרשם האוכלוסין ונוצרים לא ערבים.

## הגירה בין-לאומית

בשנת 2021 עלו לישראל 5,129 עולים בני 0-17 שהם 20.1% מכלל העולים. מתוכם, 72.1% הגיעו ארצה עם שני הורים, 21.4% הגיעו עם הורה אחד (5.7% עם אב, 15.7% עם אם) ועוד 6.5% הגיעו ללא הוריהם. אחוז הילדים בני 0-17 מכלל היוצאים לחו"ל לשהייה ממושכת הוא 22.9% (4,756 יוצאים) ו-23.9% מכלל החוזרים מחו"ל לאחר שהייה ממושכת (3,960 חוזרים). מספר הילדים בני 0-17 שהגיעו דרך חוק איחוד משפחות<sup>5</sup> הוא 1,855 ילדים (27.8% מסך כל האוכלוסייה באיחוד משפחות לשנת 2021).

## ילדים לפי יישוב, מחוז וצורת יישוב

יותר ממחצית מהילדים בישראל חיים במרכז הארץ: 710.7 אלף ילדים מתגוררים במחוז המרכז, 396.0 אלף במחוז תל אביב ו-484.7 אלף במחוז ירושלים. מספר הילדים הגבוה ביותר היה במחוז המרכז (710.7 אלף), ואילו אחוז הילדים הגבוה ביותר מתוך כלל האוכלוסייה היה באזור יהודה והשומרון (47.9%).

### לוח א - ילדים במחוזות, 2021

| מחוז                | מספר ילדים (באלפים) | אחוז הילדים באוכלוסיית המחוז |
|---------------------|---------------------|------------------------------|
| אזור יהודה והשומרון | 223.0               | 47.9                         |
| ירושלים             | 484.7               | 40.1                         |
| הדרום               | 490.8               | 35.4                         |
| הצפון               | 474.5               | 31.4                         |
| המרכז               | 710.7               | 30.8                         |
| חיפה                | 311.6               | 28.5                         |
| תל אביב             | 396.0               | 26.7                         |

מספר הילדים בני 0-17 שהתגוררו במוסדות<sup>6</sup> בסוף שנת 2021 היה 38.6 אלף (1.3%) מכלל הילדים. בקרב הילדים היהודים והאחרים מספרם היה 37.4 אלף שהם 1.6% מאוכלוסייה זו, לעומת 1.2 אלף ילדים בקרב הערבים שהם 0.7%.

כ-47.7% מהילדים בני 0-17 התגוררו במוסדות חינוך, כ-36.1% – במוסדות דת וכ-16.2% – במוסדות אחרים.<sup>7</sup>

ביישובים העירוניים אחוז הילדים היה 32.7%. היישוב העירוני עם אחוז הילדים הגבוה ביותר היה מודיעין עילית (62.9%), ואילו בקריית ים נמצא האחוז הנמוך ביותר (20.5%).

<sup>5</sup> כניסה לישראל במטרה להתאחד עם בני משפחה קרובים, שלא במסגרת חוק השבות.

<sup>6</sup> הנתונים כוללים את כלל הילדים אשר רשומים במוסדות והאחוז שלהם מכלל הילדים בני 0-17. מקור הנתונים: מפקד מוסדות של הלמ"ס.

<sup>7</sup> מוסדות אחרים כוללים: מוסדות לעולים, מוסדות רפואיים ומוסדות שלא ניתן לפרט מחמת רגישותם.

**לוח ב - עשרת היישובים העירוניים עם האחוז הגבוה ביותר**

**של ילדים בני 0-17\*, 2021**

| שם יישוב      | אחוז הילדים |
|---------------|-------------|
| מודיעין עילית | 62.9        |
| יצהר          | 61.2        |
| ברוכין        | 60.6        |
| עלי זהב       | 60.3        |
| ביתר עילית    | 59.0        |
| טלמון         | 57.8        |
| רבבה          | 57.3        |
| שילה          | 56.4        |
| ברכה          | 56.3        |
| מבוא חורון    | 56.2        |

**לוח ג - עשרת היישובים העירוניים עם האחוז הנמוך ביותר**

**של ילדים בני 0-17\*, 2021**

| שם יישוב    | אחוז הילדים |
|-------------|-------------|
| מעליא       | 23.9        |
| ראשון לציון | 23.9        |
| גבעתיים     | 23.8        |
| בני עי"ש    | 23.2        |
| חיפה        | 23.2        |
| רמת גן      | 21.9        |
| נשר         | 21.8        |
| תל אביב-יפו | 21.0        |
| בת ים       | 20.5        |
| קריית ים    | 20.5        |

\*יישובים עירוניים המונים יותר מ-2,000 תושבים. לא כולל יישובים מוסדיים; יישוב מוסדי הוא מוסד עם תכונות של יישוב, שאינו כלול בתחום המוניציפלי של יישוב אחר.

בערים הגדולות (המונות יותר מ-100,000 תושבים) אחוז הילדים הוא כ-30.5%. אחוז הילדים הגבוה ביותר היה בבית שמש (51.9%), ואחריה בבני ברק (48.1%) ובירושלים (39.0%). בשאר הערים הגדולות אחוז הילדים נמוך מהרמה הארצית. אחוז הילדים הנמוך ביותר היה בבית ים (20.5%) ובתל אביב-יפו (21.0%). בהתאם לכך, המספר הממוצע של ילדים עד גיל 17 למשק בית הגבוה ביותר היה בבית שמש (3.86) ואחריה בבני ברק (3.73) ובירושלים (2.90). בערים רמת גן ובת ים, נמצא המספר הממוצע הנמוך ביותר של ילדים עד גיל 17 למשק בית (1.87 ו-1.90, בהתאמה).

**לוח ד - אחוז הילדים בערים הגדולות  
(המונות יותר מ-100,000 תושבים), 2021**

| ממוצע ילדים עד גיל 17 למשק בית | אחוז הילדים | עיר         |
|--------------------------------|-------------|-------------|
| 2.44                           | 30.5        | כלל ארצי    |
| 3.86                           | 51.9        | בית שמש     |
| 3.73                           | 48.1        | בני ברק     |
| 2.90                           | 39.0        | ירושלים     |
| 2.16                           | 31.3        | רחובות      |
| 2.44                           | 30.8        | אשדוד       |
| 2.16                           | 29.5        | פתח תקווה   |
| 2.05                           | 28.2        | אשקלון      |
| 2.12                           | 27.5        | חדרה        |
| 2.23                           | 27.5        | נתניה       |
| 2.09                           | 27.4        | כפר סבא     |
| 2.09                           | 26.7        | באר שבע     |
| 2.03                           | 25.9        | חולון       |
| 1.91                           | 24.8        | הרצלייה     |
| 1.96                           | 23.9        | ראשון לציון |
| 2.03                           | 23.2        | חיפה        |
| 1.87                           | 21.9        | רמת גן      |
| 1.97                           | 21.0        | תל אביב-יפו |
| 1.90                           | 20.5        | בת ים       |

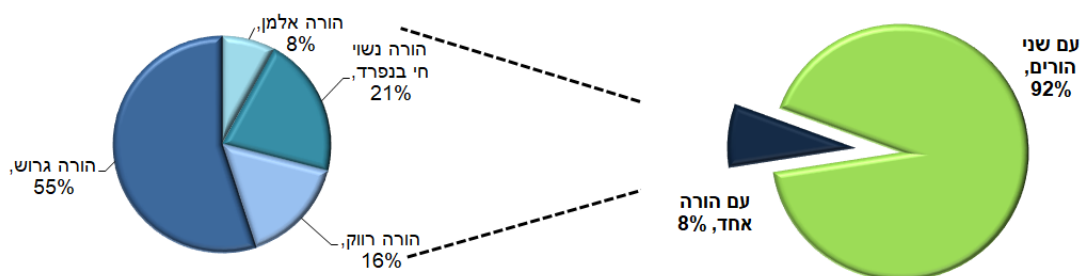
**ילדים עד גיל 17 במשפחות<sup>8</sup>**

בשנת 2021 היו בישראל כ-1.20 מיליון משפחות ובהן כ-2.91 מיליון ילדים בני 0-17<sup>9</sup>. מרבית הילדים גרו עם שני ההורים (כ-92% מהילדים). כ-245 אלף ילדים, שהם כ-8% מהילדים, גרו עם הורה אחד בלבד. רוב הילדים במשפחה חד-הורית גרו עם אימם (כ-87%).

<sup>8</sup> משפחה (משפחה גרעינית) מוגדרת כשני אנשים או יותר החולקים משק בית אחד הקשורים זה לזה כבני זוג נשואים או לא נשואים (כולל זוגות חד-מיניים) או כהורה וילד (כולל ילד מאומץ). סוגי המשפחה העיקריים הם: זוג בלבד, זוג עם ילדים (בקבוצות גיל שונות לפי גיל הילד הצעיר) או הורה יחיד (משפחה חד-הורית) עם ילדים. סוגי משפחות נוספים שהוגדרו הם: סב ו/או סבתא עם נכדים ללא הוריהם, אחים בלבד הגרים יחד, ללא בני זוג וללא ילדים. מקור הנתונים: סקרי כוח אדם, 2021.

<sup>9</sup> הנתונים אינם כוללים ילדים במשפחות בקיבוצים, במוסדות, במעונות סטודנטים ומחוץ ליישובים (בדווים בדרום). לכן, מספרם שונה מסך כל הילדים באוכלוסייה.

**תרשים 2 - ילדים במשפחות, לפי סוג משפחה וילדים במשפחות חד-הוריות, לפי מצב משפחתי של ההורה, 2021**

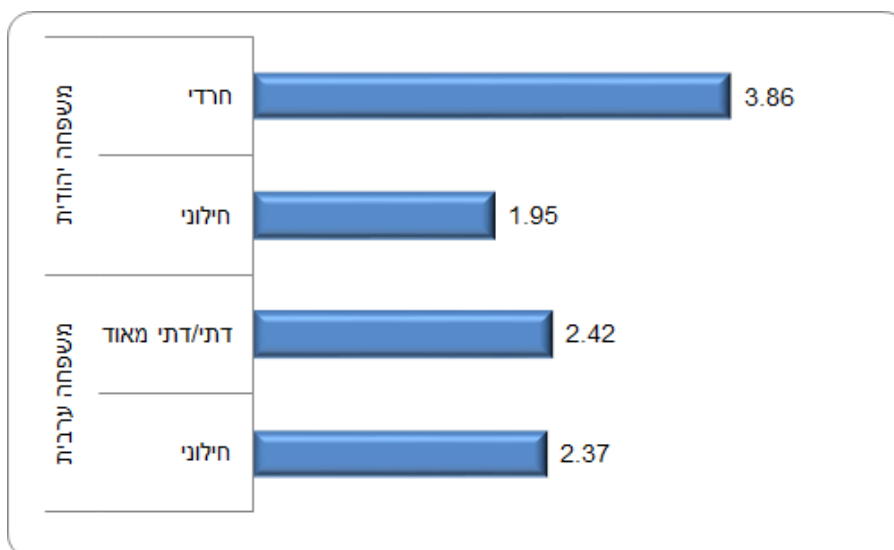


בקרב הילדים היהודים במשפחות חד-הוריות, 62% גרו עם הורה גרוש, 19% עם הורה רווק, 13% עם הורה יחיד נשוי החי בנפרד מבן/בת הזוג, וכ-6% נוספים גרו עם הורה אלמן. בקרב הילדים הערבים במשפחות החד-הוריות, 43% גרו עם הורה נשוי החי בנפרד מבן/בת הזוג, 36% גרו עם הורה גרוש, ו-17% עם הורה אלמן.

כ-7% מהילדים גרו כילדים יחידים במשפחה (ללא אחים בכל גיל שגרים בבית). כ-7% מהילדים היהודים גרו כילדים יחידים במשפחה, בהשוואה לכ-5% מהילדים הערבים. אחוז זה היה גבוה במיוחד בקרב עולי בריה"מ (לשעבר) – 15%. כל אלו בדומה לשנה הקודמת.

מספר הילדים הממוצע עד גיל 17 במשפחות הערביות הוא 2.53, גבוה מממוצע הילדים עד גיל 17 במשפחות היהודיות – 2.42. הפער בין דתיים לחילונים בקרב המשפחות היהודיות גבוה הרבה יותר, מהפער בקרב המשפחות הערביות.

**תרשים 3 - ממוצע ילדים עד גיל 17 למשפחה, לפי אורח חיים מבחינה דתית וקבוצת אוכלוסייה, 2021**



## נישואין ולידות בקרב נערות עד גיל 17<sup>10</sup>

במהלך שנת 2020 נישאו בישראל 327 נערות מתחת לגיל 18, כ-0.8% מכלל הנשים שנישאו בשנה זו. כ-95% מהנערות שנישאו היו מוסלמיות, רובן ככולן היו ממחוז ירושלים.

בשנת 2021 מספר הנערות עד גיל 17 שילדו עמד על 185 (מתוכן 138 מוסלמיות ו-41 יהודיות). זוהי ירידה בהשוואה לשנה הקודמת (196) שנובעת מירידה במספר הנערות המוסלמיות שילדו.

באותם המקרים, 17% מהאבות היו בגילי 19 ומטה, 55% בגילי 20-24, 25% בגילי 25-29 ו-4% בגילי 30 ומעלה.

לכ-94% מהנערות שילדו ב-2021 הייתה זו לידתן הראשונה, בהשוואה לכ-91% ב-2020. מרבית הנערות שילדו ב-2021 התגוררו במחוז ירושלים – 36% ובמחוז הדרום – 34%, רובן נערות מוסלמיות (44% ו-40%, בהתאמה).

## חינוך

### ילדים בחינוך קדם-יסודי ובמעונות יום

בשנת תשפ"א (2020/21) ביקרו 652,528 ילדים בגילי 0-7 בגני ילדים ציבוריים שבפיקוח משרד החינוך ובמעונות היום, מתוכם 18% ערבים.

492,161 ילדים שהם 75% מסך כל הילדים המבקרים בגני ילדים ציבוריים בפיקוח משרד החינוך ובמעונות היום, היו בגילי 3-5.

### תלמידים בחינוך היסודי והעל-יסודי

בשנת הלימודים תשפ"ב (2021/22) למדו בחינוך היסודי והעל-יסודי כ-1.915 מיליון תלמידים.

בחינוך היסודי למדו כ-1.119 מיליון תלמידים, מהם כ-77.5% בחינוך העברי.

בחינוך העל-יסודי למדו כ-0.796 מיליון תלמידים, מהם כ-75.8% בחינוך העברי.

בשנת הלימודים תשפ"ב שיעור הלמידה<sup>12</sup> של בני 6-17 היה 95.6% (95.1% בקרב הבנים ו-96.2% בקרב הבנות; 95.3% בקרב היהודים ו-97.2% בקרב הערבים).

<sup>10</sup> מרבית הנערות היהודיות שילדו הן רווקות. לעומת זאת, בקרב נערות מוסלמיות ממחוז הדרום שילדו קיימת תופעה של עדכון מאוחר על נישואין ולכן אותן נערות מופיעות כרווקות במרשם. כתוצאה מכך, הנערות היהודיות והנערות המוסלמיות ממחוז הדרום אינן מופיעות בחלק שעוסק בנישואין נערות.

<sup>11</sup> בסוף שנת 2013 עלה גיל הנישואין החוקי בישראל מ-17 שנים ל-18 שנים. 59% מהנישואות המוזכרות כאן נישאו למעשה בשנים 2017-2019 ודיווחו על כך באיחור למרשם האוכלוסין.

<sup>12</sup> שיעור למידה – מספר התלמידים בני גיל מסוים לכל 1,000 נפשות בני אותו גיל באוכלוסייה. לדוגמה, שיעור למידה בגיל 14 הוא היחס בין מספר התלמידים שהם בני 14 לבין מספרם של כל בני ה-14 כפול 1,000.



## נבחנים בבחינות הבגרות

שיעור הזכאים לתעודת בגרות מבין הניגשים לבחינות הגיע בתשפ"א (2020/21) ל-81.4%, לעומת 79.3% בתש"ף.

בחינוך העברי שיעור הזכאים גבוה מזה שבחינוך הערבי – 84% לעומת 73.9%, בהתאמה. שיעורי הזכאות לבגרות בחינוך העברי, בפיקוח הכללי עמדו על 89.8%, בפיקוח מינהל חינוך דתי – על 90.1%, ובפיקוח החרדי שרוב בתי הספר בפיקוח זה אינם מגישים את תלמידיהם לבגרות – על 36.9%. בפיקוח החרדי רוב הניגשים לבחינות הבגרות הן בנות – 8,301, לעומת 1,470 בנים.

בחינוך העברי שיעורי הזכאות בקרב הבנים גבוהים מהשיעורים בקרב הבנות – 85.7% לעומת 82.5%, בהתאמה. לעומת זאת, בחינוך הערבי שיעורי הזכאות בקרב הבנות גבוהים מהשיעורים בקרב הבנים – 81.7% לעומת 65.4%, בהתאמה.

ככל שהשכלת האם גבוהה יותר, כך עולים סיכויי התלמיד לזכאות לתעודת בגרות. שיעורי הזכאות בקרב הניגשים לבחינות הבגרות שהתעודה הגבוהה ביותר של אימם הייתה תעודה אקדמית היו גבוהים יותר בהפרש ניכר מהשיעורים בקרב ניגשים שלאימם השכלה נמוכה (תעודת סיום של בי"ס יסודי או חטיבת ביניים) – הן בחינוך העברי (92.2% לעומת 75%, בהתאמה) הן בחינוך הערבי (91.4% לעומת 63.3%, בהתאמה). שיעור העומדים בדרישות הסף של האוניברסיטאות מבין הניגשים לבגרות (שהם המועמדים הפוטנציאליים להמשך לימודים במוסדות להשכלה גבוהה) הגיע בחינוך העברי ל-72.9%, לעומת שיעור של 51.3% בחינוך הערבי.

## תלמידים בפנימיות<sup>13</sup>

בשנת תשפ"א (2020/21) היו 21,866 תלמידים בפנימיות בישראל, מגיל גן ועד כיתה יב, שהם 1.1% מכלל תלמידי ישראל בשנה זו. 70% מהתלמידים למדו בכיתות ט-יא, ואילו 4% היו תלמידי יסודי או ילדי גן. התלמידים הערבים היו פחות מ-1.5% מכלל תלמידי הפנימיות – יותר ממחציתם בדוים, עוד שליש דרוזים והשאר מוסלמים או נוצרים.

77% מתלמידי הפנימיות היהודים לומדים בבתי ספר בפיקוח הממלכתי והממלכתי-דתי (באופן שווה), ועוד כ-20% בפיקוח החרדי.

כ-20% מתלמידי הפנימיות הם דור ראשון או שני לעלייה מברית המועצות (לשעבר), ו-8% הם דור ראשון או שני לעלייה מאתיופיה.

## תלמידים המטופלים על ידי קציני ביקור סדיר (קב"סים)<sup>14</sup> בשנת הלימודים תשפ"א (2020/21)

כ-4.5% מכלל תלמידי בית הספר מטופלים על ידי קציני ביקור סדיר (קב"סים). אחוז הבנים המטופלים על ידי קציני ביקור סדיר גבוה משמעותית מאחוז הבנות, 5.5% לעומת 3.6%, בהתאמה.

<sup>13</sup> הנתונים כוללים רק תלמידים המתקצבים על ידי משרד החינוך, ואינם כוללים תלמידים שהוריהם משלמים עבור שהייתם בפנימיות.

<sup>14</sup> מקור הנתונים: משרד החינוך, קובץ מפקחי קב"ס, 2021.

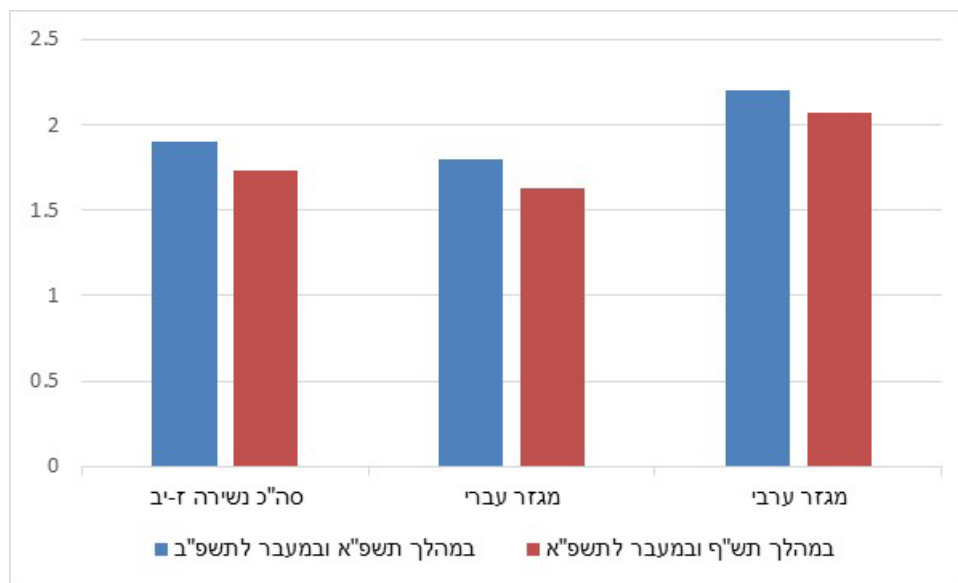
עם העלייה בגיל עולה גם אחוז התלמידים המטופלים על ידי קב"סים: 2.2% בבתי ספר יסודיים, 4.9% בחטיבות הביניים, ו-6.1% בחטיבות העליונות.

### נשירת תלמידים<sup>15</sup>

בשנת הלימודים תשפ"א<sup>16</sup> (2020/21) ובמעבר לתשפ"ב (2021/22) עמד אחוז נשירת התלמידים בכיתות ז-יב על 1.9%.

אחוז נשירת תלמידים בכיתות ז-יב, במגזר הערבי (2.2%) גבוה יותר מהאחוז במגזר העברי (1.8%). ניכר פער משמעותי בין בנים לבנות. אחוז הנשירה בקרב בנות בכיתות ז-יב עמד על 1.0%, לעומת 2.7% בקרב הבנים.

### תרשים 4 - אחוז נשירת תלמידים מכיתות ז-יב, לפי שנת לימוד ומגזר בית הספר



### מעבר למסגרות לימוד חלופיות

24.1% מהתלמידים שנשרו מכיתות ז-יב בבתי הספר שבפיקוח משרד החינוך, עברו ללימוד במסגרות לימוד חלופיות.<sup>17</sup> עובדה זו הקטינה את אחוז נשירת התלמידים במגזר העברי ל-1.3% ובמגזר הערבי ל-1.9%.

<sup>15</sup> תלמיד נושר – תלמיד נחשב לנושר אם עזב את הלימודים במהלך שנת הלימודים תשפ"א או במעבר לשנת הלימודים תשפ"ב. לא הוגדרו כנושרים: תלמידים שעזבו את הלימודים במהלך שנת הלימודים תשפ"א אך חזרו בתשפ"ב, תלמידים שעזבו לימודים ושהו בחו"ל לפחות 100 ימים ברצף וכן תלמידים שעברו מבית ספר אחד לאחר.

מקור הנתונים הוא קובץ התלמידים של משרד החינוך. הקובץ כולל את תלמידי החינוך היסודי, חטיבת הביניים והחטיבה העליונה; במוסדות חינוך המוגדרים רשמיים – חינוך ממלכתי וחינוך ממלכתי דתי, ובמוסדות לימוד המוגדרים מוכרים שאינם רשמיים – הכוללים בעיקר חינוך חרדי.

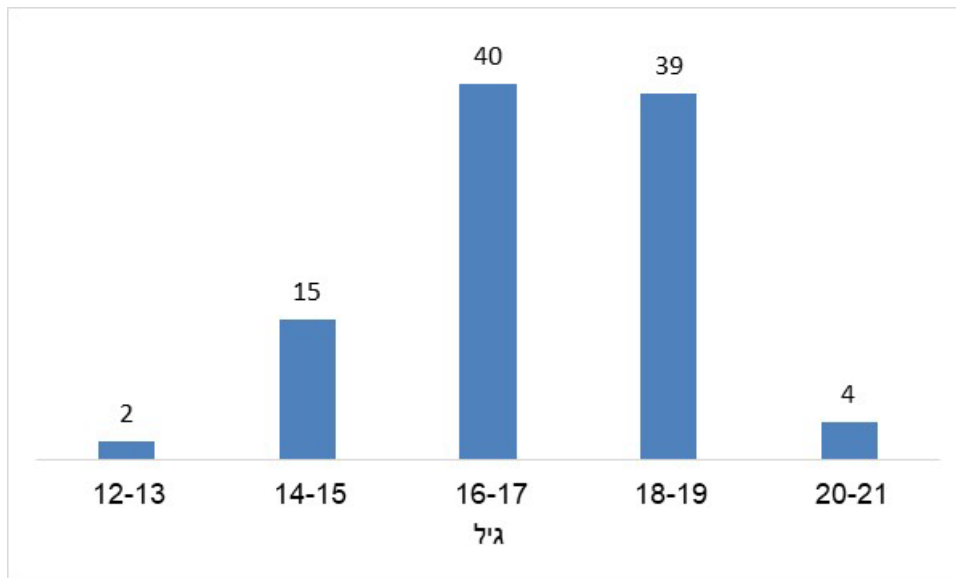
<sup>16</sup> בשל מגפת הקורונה, שנמשכה גם בשנה"ל תשפ"א, תלמידים ומורים רבים שהו פרקי זמן ארוכים בבידוד, ולא התקיימו לימודים פרונטליים סדירים במערכת החינוך. הדבר עשוי להשפיע על עדכון מצבת התלמידים וכתוצאה מכך על הזיהוי המדויק של כמות התלמידים שנשרו ממערכת החינוך במהלך שנה"ל תשפ"א ובמעבר בין שנה"ל תשפ"א לתשפ"ב.

<sup>17</sup> מסגרות לימוד חלופיות – מוסדות חינוך שבפיקוח משרד הכלכלה והתעשייה או מוסדות ישיבתיים.

## מטופלים ביחידות לקידום נוער<sup>18</sup>

על פי נתוני משרד החינוך, בשנת הלימודים תשפ"א (2020/21) 15,532 ילדים ובני נוער למדו במסגרות של קידום נוער בפיקוח משרד החינוך. 8,447 מהם נמצאו בתוכנית פעילה באותה שנה. מתוך כל המטופלים 5,174 בני נוער השתתפו במסגרות היל"ה.<sup>19</sup> 64% מתוך כלל המטופלים בקידום נוער הם בנים ו-36% בנות. 74% מכלל המטופלים הם יהודים ואחרים ו-26% ערבים. אחוז המטופלים ביחידות לקידום נוער מתוך בני 12-21 הוא 1%, גם בקרב ערבים וגם בקרב יהודים ואחרים.

תרשים 5 - מטופלים ביחידות לקידום נוער לפי גיל, אחוזים



## השכלה גבוהה ומדע

### בני נוער שלמדו בתשפ"ב לתואר ראשון

#### סוג מוסד לימודים

בשנת תשפ"ב (2021/22) למדו 2,931 בני נוער (בגילי 12-17, כולל) לתואר ראשון במוסדות להשכלה גבוהה בישראל, מתוכם: 2,256 באוניברסיטה הפתוחה (77.0%), 444 בשאר האוניברסיטאות, ו-231 במכללות האקדמיות.

<sup>18</sup> יחידות אלו מטפלות בבני נוער מנותקים שנשרו ממערכת החינוך ואינם משובצים במסגרת חינוך פורמלית כלשהי; בני נוער שהוצאו מביתם בצו בית משפט ולומדים במסגרות ייחודיות (כגון בתי סוהר, בתי מעצר, מעונות חסות הנוער ומרכזי חירום); ובני נוער בסיכון – תלמידים אשר הופנו לקבלת סיוע ושירותים חינוכיים-טיפוליים ביחידות לקידום נוער שברשויות המקומיות.

<sup>19</sup> זוהי מסגרת חינוכית ייחודית מוכרת, הפועלת לחינוך ולהשלמת השכלה של בני הנוער, מכוונת ליישום חוק לימוד חובה עד סיום 12 שנות לימוד ולתעודת בגרות מלאה.

אחוז בני הנוער שלמדו לתואר ראשון באוניברסיטה הפתוחה היה גבוה מהאחוז בקרב כלל הסטודנטים לתואר ראשון בכל הגילים (77.0% לעומת 20.3%, בהתאמה). שאר בני הנוער למדו באוניברסיטת בר-אילן (10.3%), במרכז האקדמי לב (4.6%), באוניברסיטת חיפה (3.2%), במסלול האקדמי – המכללה למינהל (2.3%) וביתר המוסדות (2.4%).

**לוח ה - בני נוער הלומדים לתואר ראשון, לפי גיל וסוג מוסד, תשפ"ב (2021/22), מספרים מוחלטים**

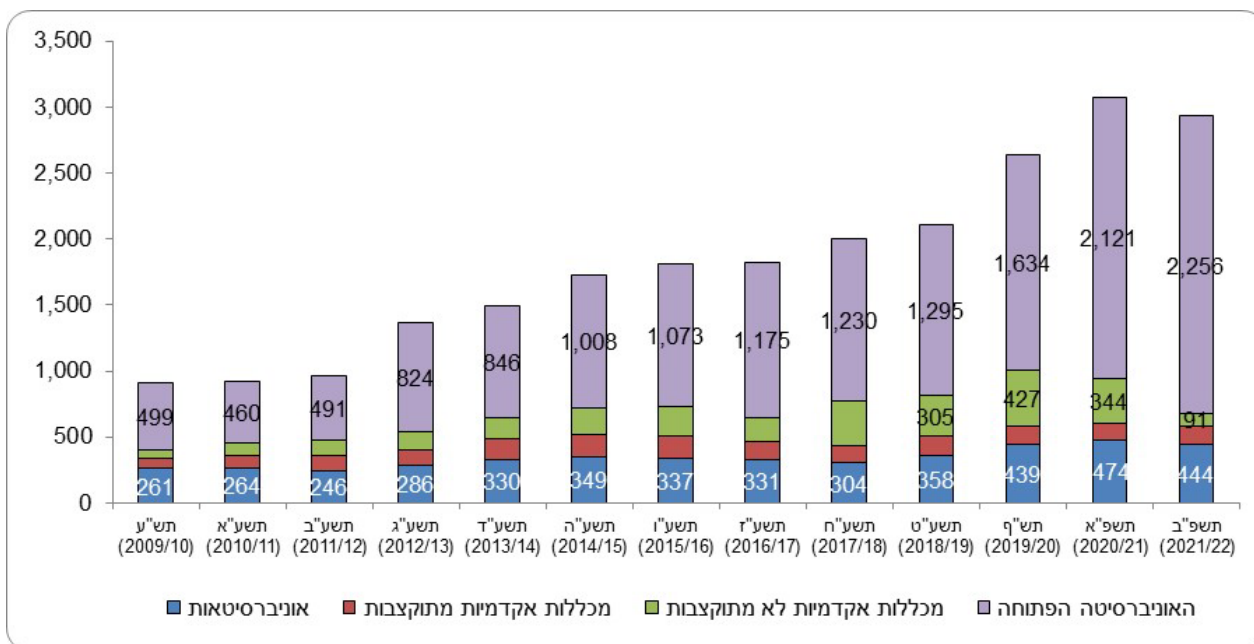
| האוניברסיטה הפתוחה | מכללות אקדמיות לא מתוקצבות | מכללות אקדמיות מתוקצבות | אוניברסיטאות | סך הכל | גיל / סוג מוסד |
|--------------------|----------------------------|-------------------------|--------------|--------|----------------|
| 2,256              | 91                         | 140                     | 444          | 2,931  | <b>סך הכל</b>  |
| 551                | 27                         | -                       | 7            | 585    | 14 ומטה        |
| 680                | 26                         | ..                      | 16           | 723    | 15             |
| 566                | 9                          | 62                      | 182          | 819    | 16             |
| 459                | 29                         | 77                      | 239          | 804    | 17             |

- = חוסר מקרים.

.. = נתונים שאינם ידועים או שאינם ניתנים לפרסום.

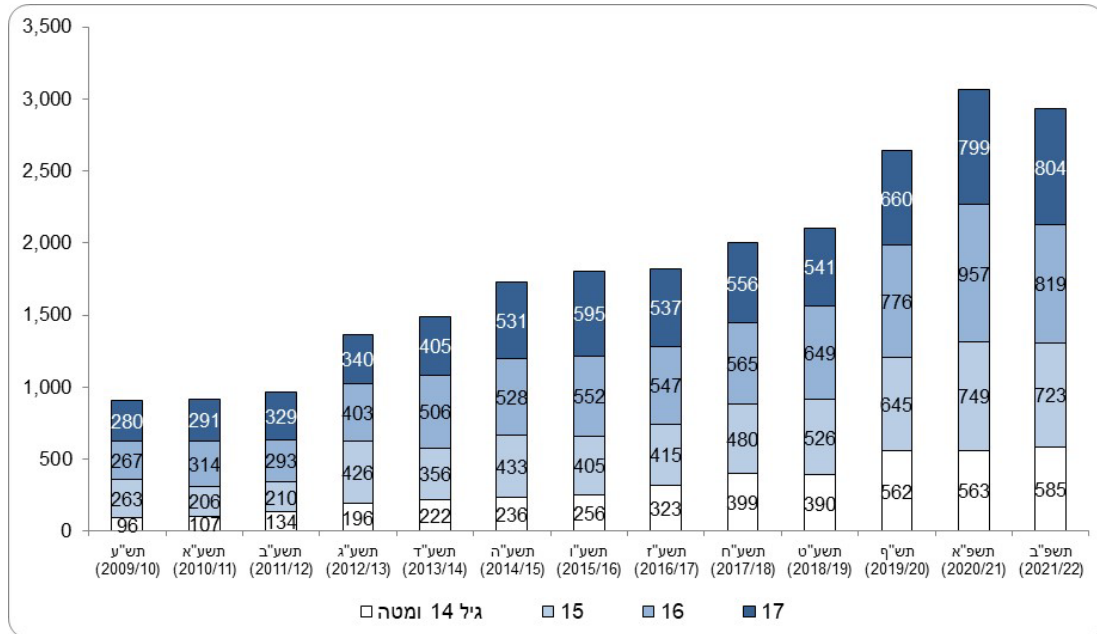
בהשוואה לשנה הקודמת – תשפ"א (2020/21), גדל מספר בני הנוער שלמדו לתואר ראשון ב-10.9% (288 בני נוער), בעיקר בשל הגידול של 6.4% במספר בני הנוער שלמדו באוניברסיטה הפתוחה (מ-2,121 ל-2,256, ראו תרשים 6).

**תרשים 6 - בני נוער הלומדים לתואר ראשון, לפי סוג מוסד, תש"ע-תשפ"ב (2009/10-2021/22), מספרים מוחלטים**



במהלך השנים תש"ע-תשפ"ב (2009/10-2021/22) עלה מספר בני הנוער הלומדים פי 3.2. בקרב בני 14 ומטה עלה מספר הלומדים פי 6.1.

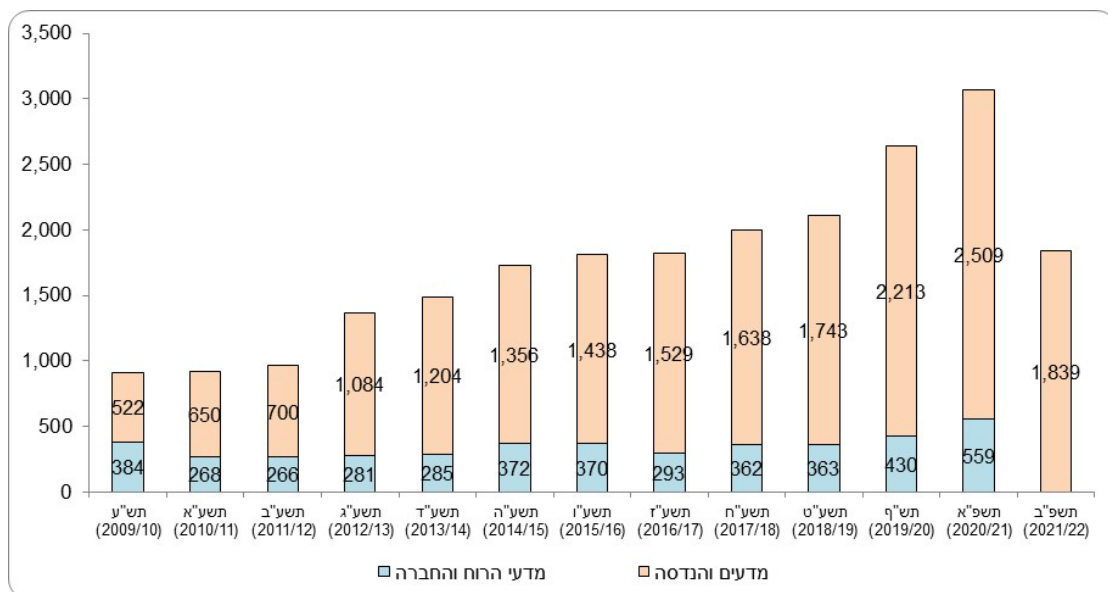
**תרשים 7 - בני הנוער הלומדים לתואר ראשון, לפי גיל, תש"ע-תשפ"ב (2009/10-2021/22), מספרים מוחלטים**



**תחומי לימוד**

בתשפ"ב רוב בני הנוער (62.7%) למדו לתואר ראשון במקצוע בתחומי המדעים וההנדסה (לעומת 81.8% בשנת תשפ"א – 2020/21), ומיעוטם למדו מקצוע בתחומי מדעי הרוח והחברה. לעומת זאת, רק 41.9% מכלל הסטודנטים לתואר ראשון (בכל הגילים) למדו מקצוע בתחומי המדעים וההנדסה.

**תרשים 8 - בני נוער הלומדים לתואר ראשון לפי תחום לימוד, תש"ע-תשפ"ב (2009/10-2021/22), מספרים מוחלטים**



1,098 נערות למדו בתשפ"ב לתואר ראשון במוסדות להשכלה גבוהה והן היו כשליש (37.5%) מתוך כלל בני הנוער שלמדו בהשכלה הגבוהה. אחוז זה נמוך משמעותית מאחוז הנשים (55.7%) בקרב כלל הסטודנטים לתואר ראשון (בכל הגילים). אחוז הנערות הלומדות באוניברסיטאות מתוך כלל הנערות להשכלה גבוהה היה נמוך מהאחוז המקביל בקרב הנערים (9.7% לעומת 18.4%, בהתאמה). אחוז הנערות הלומדות באוניברסיטאות מתוך כלל הנערות להשכלה גבוהה היה נמוך מהאחוז המקביל בקרב כלל הנשים בכל הגילים (9.7% לעומת 35.8%, בהתאמה). הקבוצה הגדולה ביותר מהנערות למדה באוניברסיטה הפתוחה (83.4%; 916 נערות).

### קבוצת אוכלוסייה

בשנת תשפ"ב (2021/22), למדו 116 בני נוער ערבים לתואר ראשון במוסדות להשכלה גבוהה, 4.0% מתוך כלל בני הנוער שלמדו במוסדות להשכלה הגבוהה. לעומת השנה הקודמת, ירד מספר הלומדים הערבים וכן חלקם באוכלוסיית בני הנוער הלומדים (מ-223 ו-7.3%, בהתאמה). אחוז זה (4.0%) היה נמוך משמעותית בהשוואה לאחוז הערבים (18.1%) בקרב כלל הסטודנטים לתואר ראשון (בכל הגילים). הקבוצה הגדולה ביותר של בני הנוער הערבים (91, 78.4%) למדה באוניברסיטה הפתוחה, והם היו 4.0% מבני הנוער שלמדו בתשפ"ב באוניברסיטה הפתוחה.

### אשכול חברתי-כלכלי של יישוב המגורים<sup>20</sup>

בשנת תשפ"ב (2021/22), 43.8% מבני הנוער הלומדים לתואר ראשון גרו ביישובים שבאשכולות חברתיים-כלכליים גבוהים (אשכולות 8-10). אחוז זה היה גבוה מהאחוז של כלל הסטודנטים לתואר ראשון (בכל הגילים) שגרו ביישובים שבאשכולות אלו (28.7%). 13.0% מבני הנוער הלומדים לתואר ראשון גרו ביישובים שבאשכולות נמוכים (אשכולות 1-3). אחוז זה היה נמוך מהאחוז של כלל הסטודנטים לתואר ראשון (בכל הגילים) שגרו ביישובים שבאשכולות אלו (24.2%).

### השכלה אקדמית של ההורים

57.8% מבני 12-17 שהם יהודים לא חרדים הם ילדים להורים שלפחות לאחד מהם השכלה גבוהה. בקרב יהודים חרדים עומד האחוז על 22.6% ובקרב ערבים – על 26.1%. ככל שגיל הילד נמוך יותר, כך אחוז הילדים להורים שלפחות לאחד מהם השכלה גבוהה, גבוה יותר. כלומר, בממוצע, לילדים של היום יש הורים משכילים יותר מאשר הילדים של פעם. מגמה זו חלשה יותר בקרב יהודים חרדים מאשר בקרב ערבים ויהודים לא חרדים. ככל שהאשכול החברתי-כלכלי גבוה יותר, כך אחוז הילדים להורים שלפחות לאחד מהם השכלה גבוהה, גבוה יותר: 72.2% באשכולות החברתיים-כלכליים הגבוהים (8-10), לעומת 45.5% באשכולות הבינוניים (4-7) ו-27.2% באשכולות הנמוכים (1-3).

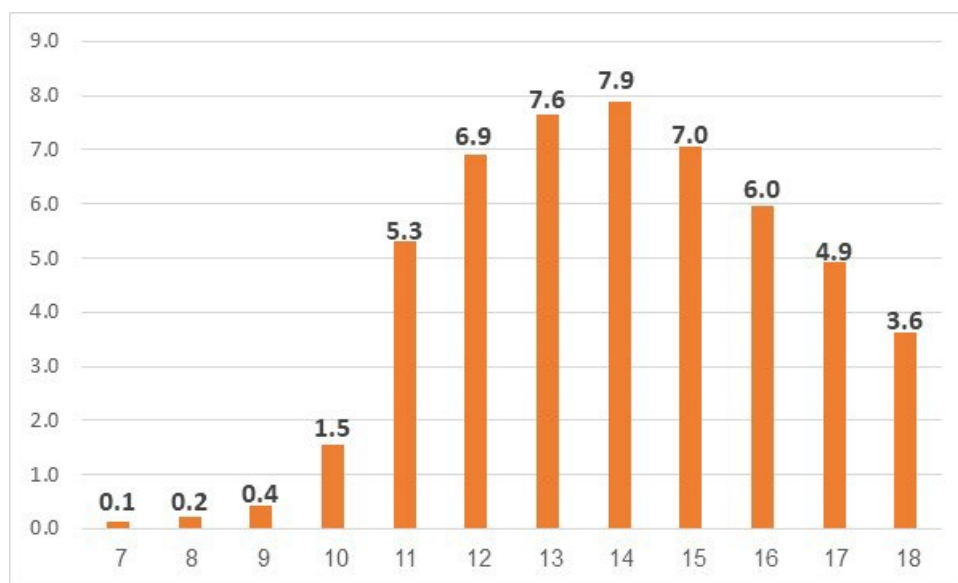
<sup>20</sup> לפי המדד החברתי-כלכלי לשנת 2017.

## ספורטאים פעילים

בשנת תשפ"א עמד מספר הספורטאים הפעילים בגיל 7-18 על 81,708 שהם 68.3% מכלל הספורטאים הפעילים בכל הגילים. לשם השוואה, בשנה שעברה עמד אחוז זה על 65.2%.

שיעור הספורטאים הפעילים בני 7-18 מקרב האוכלוסייה בגילים אלו עומד על 4.2%. שיעור הספורטאים הפעילים בגילי 7-10 מכלל בני אותו גיל באוכלוסייה נמוך ועומד על כ-0.6%. לאחר מכן, בקרב בני 11 חלה עלייה חדה באחוז והוא עומד על 5.3%. האחוז מגיע לשיאו בגיל 14 ועומד על 7.9%. לאחר מכן, עם העלייה בגיל חלה ירידה הדרגתית, ובגיל 18 עומד שיעור הספורטאים הפעילים מכלל בני גילם על 3.6% (ראו תרשים 9).

תרשים 9 - ספורטאים פעילים בני 7-18, אחוז מתוך אומדן האוכלוסייה בכל גיל, תשפ"א (2020/21)



אחוז הבנות מקרב הספורטאים בגילים 7-18 הוא 21.1% בלבד.

רוב הספורטאים בגילים אלו (73.4%) מתאמנים בענפים קבוצתיים, והיתר (26.6%) – בענפים אישיים. חמשת ענפי הספורט הנפוצים בגילים אלו הם: כדורגל (27,242 ספורטאים פעילים), כדורסל (25,280), התעמלות (3,612), כדורעף (3,442) וג'ודו (2,218 ספורטאים פעילים).

**מצב התעסוקה במשקי בית עם ילדים**

בשנת 2021, 8.1% מכלל הילדים עד גיל 17 (כ-237 אלף ילדים) חיו במשקי בית ללא מועסקים – 4.2% באוכלוסייה היהודית ו-21.0% באוכלוסייה הערבית.

**לוח ו - ילדים במשקי בית לפי מספר המועסקים במשק הבית, 2021**

| ערבים | יהודים  | סה"כ    | משק בית                 |
|-------|---------|---------|-------------------------|
| 685.1 | 2,184.3 | 2,910.5 | סה"כ באלפים             |
| 100.0 | 100.0   | 100.0   | סה"כ באחוזים            |
| 79.0  | 95.8    | 91.9    | משקי בית עם מועסקים     |
| 47.4  | 70.9    | 66.1    | מזה: עם 2 מועסקים ויותר |
| 21.0  | 4.2     | 8.1     | משקי בית ללא מועסקים    |

**עבודה ולימודים בקרב בני 15-17**

מתוך כ-234 אלף נערים בני 15-17: 87.1% למדו ולא עבדו, 5.0% למדו ועבדו, 0.7% עבדו ולא למדו, ואילו 7.2% לא למדו ולא עבדו.  
 מתוך כ-222 אלף נערות בנות 15-17: 85.6% למדו ולא עבדו, 7.2% למדו ועבדו, 1.2% עבדו ולא למדו, ואילו 6.0% לא למדו ולא עבדו.  
 בקרב היהודים בגילים 15-17 (כ-327 אלף), 4.3% לא למדו ולא עבדו – 5.4% מהנערים ו-3.1% מהנערות.  
 בקרב הערבים בגילים אלו (כ-124 אלף), 12.8% לא למדו ולא עבדו – 12.0% מהנערים ו-13.6% מהנערות.

**תיקי פ"א<sup>21</sup> שנפתחו במשטרה לקטינים**

בשנת תשפ"א (2020/21) נפתחו תיקים פליליים ל-6,629 בני נוער בגילי 12-18, בשיעור כולל של 6 בעלי תיקים פליליים לכל 1,000 בני נוער. מספר בני הנוער שנפתחו להם תיקים בתשפ"א גבוה מעט מהשיעור בתש"ף (6,516, שיעור של 5.9 ל-1,000), ונמוך ממספרם בשנת תשע"ט (7,530, שיעור של 6.9 ל-1,000).  
 מרבית הקטינים שנפתחו להם תיקים פליליים בשנת תשפ"א הם בנים, ומספרם עמד על 6,207 שהם 93.6% מכלל הקטינים. שיעורם היחסי של הבנים (10.9 ל-1,000) היה גבוה פי 14 משיעור הבנות (0.8 ל-1,000).  
 בשיעור בקרב הבנים חלה עלייה בשנת תשפ"א לעומת שנת תש"ף (אז שיעורם היה 10.5 ל-1,000), ואילו אצל הבנות חלה ירידה (מ-0.9 בתש"ף). בשני המינים חלה ירידה לעומת שנת תשע"ט, אז שיעור הבנים עמד על 12.4 ל-1,000 ושיעור הבנות עמד על 1.1 ל-1,000.

<sup>21</sup> בחלק זה מוצגים נתונים של בעלי תיקים פליליים מסוג פ"א (פרטי אירוע) ולא בעלי תיקים פליליים מסוג ט' (טיפול) וט"מ (טיפול מותנה).



61.3% מהקטינים הם יהודים ואחרים ו-38.7% הם ערבים. שיעורם היחסי של הערבים (10.1 ל-1,000) גבוה פי 2.2 משיעור היהודים והאחרים (4.6 ל-1,000). שיעורם הגבוה של הערבים, מקורו בשיעור הגבוה בקרב הבנים הערבים אשר עמד על 19.2 ל-1,000 בשנת תשפ"א, לעומת שיעור של 8.1 ל-1,000 בקרב הבנים היהודים והאחרים. לעומת זאת, שיעורן של הבנות היהודיות והאחרות (0.8 ל-1,000) גבוה פי 1.4 משיעורן של הבנות הערביות (0.6 ל-1,000).

## קטינים העומדים לדין במשפטים פליליים<sup>22</sup>

בשנים 2005-2020, מספר הקטינים שעמדו לדין במשפטים פליליים, הצטמצם באופן ניכר, מ-5,922 קטינים שקיבלו פסק דין ב-2005, ל-2,116 קטינים שקיבלו פסק דין ב-2020 (ירידה של 64.3%). בשנת 2020, 76.8% מהקטינים שעמדו לדין היו תושבי ישראל ו-23.2% לא היו תושבי ישראל. הנתונים להלן על עומדים לדין במשפטים פליליים מתייחסים לתושבי ישראל בלבד.

94.4% מתושבי ישראל הקטינים שעמדו לדין ב-2020 היו בנים ו-5.6% היו בנות. לשם השוואה, ב-2005, 92.7% מהקטינים היו בנים ו-7.3% – בנות.

כשני שלישים מתושבי ישראל הקטינים אשר עמדו לדין ב-2020, היו יהודים ואחרים (67.7%) וכשליש (32.3%) היו ערבים. לאורך השנים ירד אחוז היהודים והאחרים בקרב תושבי ישראל הקטינים, ואילו אחוז הערבים עלה (בשנת 2005, 80.4% היו יהודים ואחרים ו-19.6% היו ערבים).

ב-2020, פחות מחצי מתושבי ישראל הקטינים שעמדו לדין, הורשעו בדין (47.7%). אחוז זה היה נמוך בהרבה מהאחוז בקרב תושבי ישראל המבוגרים שעמדו לדין (89.9%).

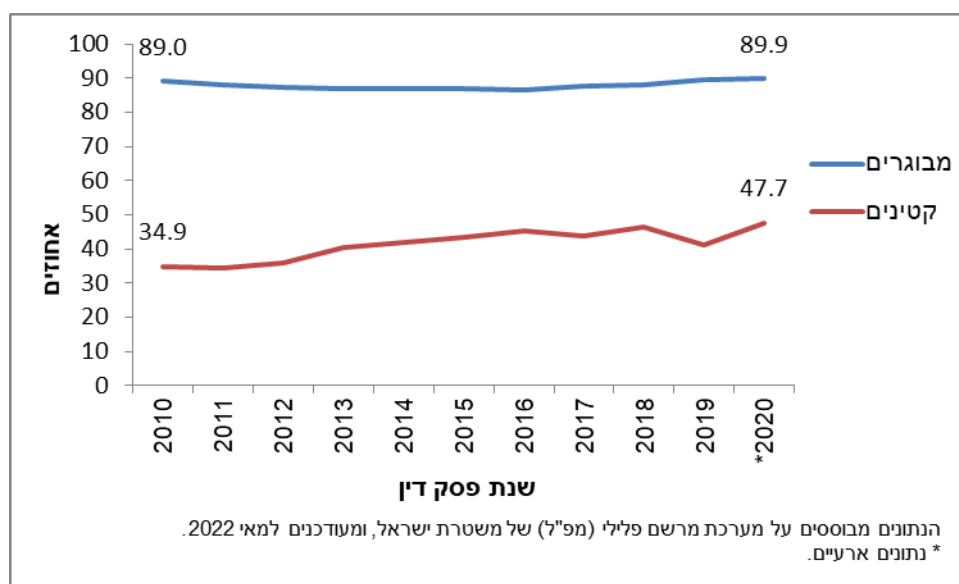
באחוז המורשעים בקרב הקטינים שעמדו לדין, חלה עלייה משמעותית בשנים האחרונות – מ-34.9% ב-2010 ל-47.7% ב-2020 – עלייה של כ-13.0 נקודות האחוז.

---

<sup>22</sup> הנתונים מבוססים על מערכת מרשם פלילי (מפ"ל) של משטרת ישראל, ומעודכנים למאי 2022. נתוני שנת פסק דין 2020 הם נתונים ארעיים. גיל אחריות פלילית (מבוגרים וקטינים): חוק הנוער קובע כי "קטין" הוא מי שטרם מלאו לו 18 שנים. קטין מעל גיל 12 אשר ביצע עבירה פלילית יישא באחריות פלילית למעשיו ואף אפשר להגיש נגדו כתב אישום ולהענישו על מעשיו. כל קטין שהוא מתחת לגיל 12 "אינו בר עונשין", כלומר אינו נושא באחריות פלילית ולכן גם אם ביצע עבירה פלילית, הוא לא יועמד לדין בגין מעשיו. בעיבודים הסטטיסטיים הסיווג למבוגר ולקטין נעשה לפי הגיל בעת ביצוע העבירה. מי שבעת ביצוע העבירה היה בגילי 12-17 נחשב לקטין, ומי שבעת ביצוע העבירה היה בגילי 18 ומעלה נחשב למבוגר. [למידע נוסף](#).

## תרשים 10 - מבוגרים וקטינים תושבי ישראל שהורשעו בדין במשפטים פליליים –

### שנות פסק דין 2010–2020



מועדים הם אנשים שהורשעו בדין במשפטים פליליים בעבר. ב-2020, כרבע (26.0%) מתושבי ישראל הקטינים שעמדו לדין היו מועדים, והשאר היו חדשים (74.0%). לשם השוואה, אחוז המועדים בקרב תושבי ישראל המבוגרים שעמדו לדין היה גבוה יותר (57.0%), ובהתאם לכך אחוז החדשים בקרב המבוגרים היה נמוך יותר (43.0%).

יותר משליש (36.5%) מתושבי ישראל הקטינים שעמדו לדין, הואשמו בעבירות רכוש. קבוצות עבירה נוספות עם אחוזים משמעותיים שבהן הואשמו הקטינים היו עבירות כלפי גופו של אדם (20.7%) ועבירות כלפי הסדר הציבורי (16.7%). 14.9% הואשמו בעבירות מוסר (הכוללות בעיקר עבירות הקשורות לסמים ולזנות), 4.9% הואשמו בעבירות כלפי ביטחון המדינה, 4.6% הואשמו בעבירות מין ו-0.4% הואשמו בעבירות כלפי חיי אדם. השאר (1.4%) הואשמו בעבירות אחרות.

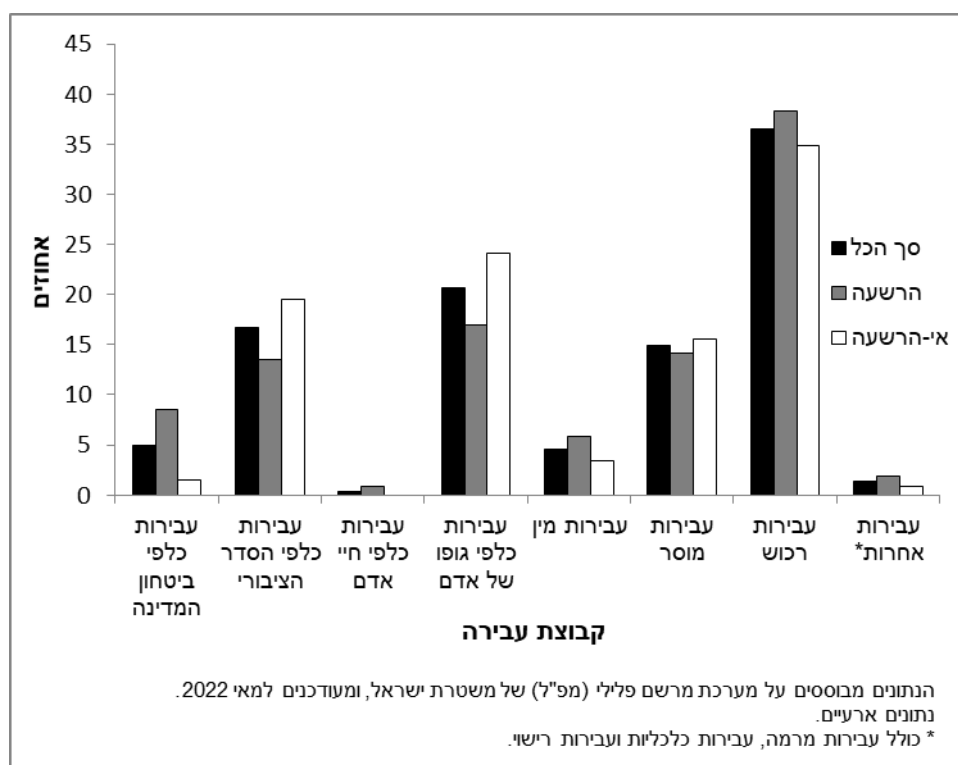
בהתפלגות קבוצות עבירה נמצאו הבדלים בין תושבי ישראל הקטינים שהורשעו לבין אלו שלא הורשעו. עבירות רכוש היו הנפוצות ביותר הן בקרב הקטינים שהורשעו (38.3%) הן בקרב אלו שלא הורשעו (34.9%). קבוצות העבירה שלהלן היו פחות נפוצות בקרב המורשעים מאשר בקרב הלא מורשעים: עבירות כלפי גופו של אדם (16.9% לעומת 24.1%, בהתאמה), עבירות מוסר (14.2% לעומת 15.5%, בהתאמה) ועבירות כלפי הסדר הציבורי (13.5% לעומת 19.5%, בהתאמה).

לעומת זאת, יש קבוצות עבירה שהיו נפוצות יותר בקרב המורשעים מאשר בקרב הלא מורשעים, כדוגמת עבירות מין (5.9% לעומת 3.4%, בהתאמה) ובמיוחד עבירות כלפי ביטחון המדינה (8.5% לעומת 1.5%, בהתאמה).

כל תושבי ישראל הקטינים שהאשמו בעבירות כלפי חיי אדם הורשעו בדין, וחלקם בקרב המורשעים היה 0.8%.

## תרשים 11 - קטינים תושבי ישראל העומדים לדין במשפטים פליליים לפי הכרעת דין ולפי קבוצת עבירה –

שנת פסק דין 2020



## ממצאים מתוך סקר ביטחון אישי 2021

### משקי בית עם ילדים שנפגעו מעבריינות, לפי סוג עבירה ומספר הפעמים שנפגעו<sup>23</sup>

מתוך 2.84 מיליון משקי בית שהיו בהם בני 20 ומעלה, כ-1.210 מיליון היו משקי בית עם ילדים שטרם מלאו להם 18. ב-1.13 מיליון משקי בית היו ילדים בני 2–17 (אלו הגילים הרלוונטיים בסקר לפגיעה מעבריינות מסוג גנבה, אלימות או מין). ב-936.4 אלף משקי בית היו ילדים בני 6–17 (אלו הגילים הרלוונטיים בסקר לפגיעה מהטרדה מינית, עבריינות מקוונת, ועבירות של בריונות ברשת וביוש).<sup>24</sup>

ב-59.1 אלף ממשקי הבית עם ילדים בני 2–17 (5.2%), נפגע לפחות ילד אחד במשק הבית מעבריינות במהלך השנה האחרונה.

העבירות השכיחות ביותר כלפי ילדים במשק הבית היו עבירות אלימות או איום באלימות (21.8 אלף משקי בית, 1.9%) ובריונות ברשת וביוש (16.8 אלף משקי בית, 2.1%). בעבירות אלימות או איום באלימות כ-55% ממשקי הבית שהיו בהם ילדים שנפגעו מעבירה מסוג זה, דיווחו כי הילד שנפגע מהעבירה חווה לפחות שתי פגיעות או יותר במהלך 12 החודשים שקדמו לסקר.

<sup>23</sup> לפי דיווח של בן משק הבית בן 20 ומעלה במשק הבית שנדגם בסקר.

<sup>24</sup> בכל החלקים המתייחסים לעבירות כלפי ילדים במשק הבית, האחוזים מחושבים מתוך משקי הבית עם ילדים בקבוצת הגיל הרלוונטית, כפי שתואר לעיל.

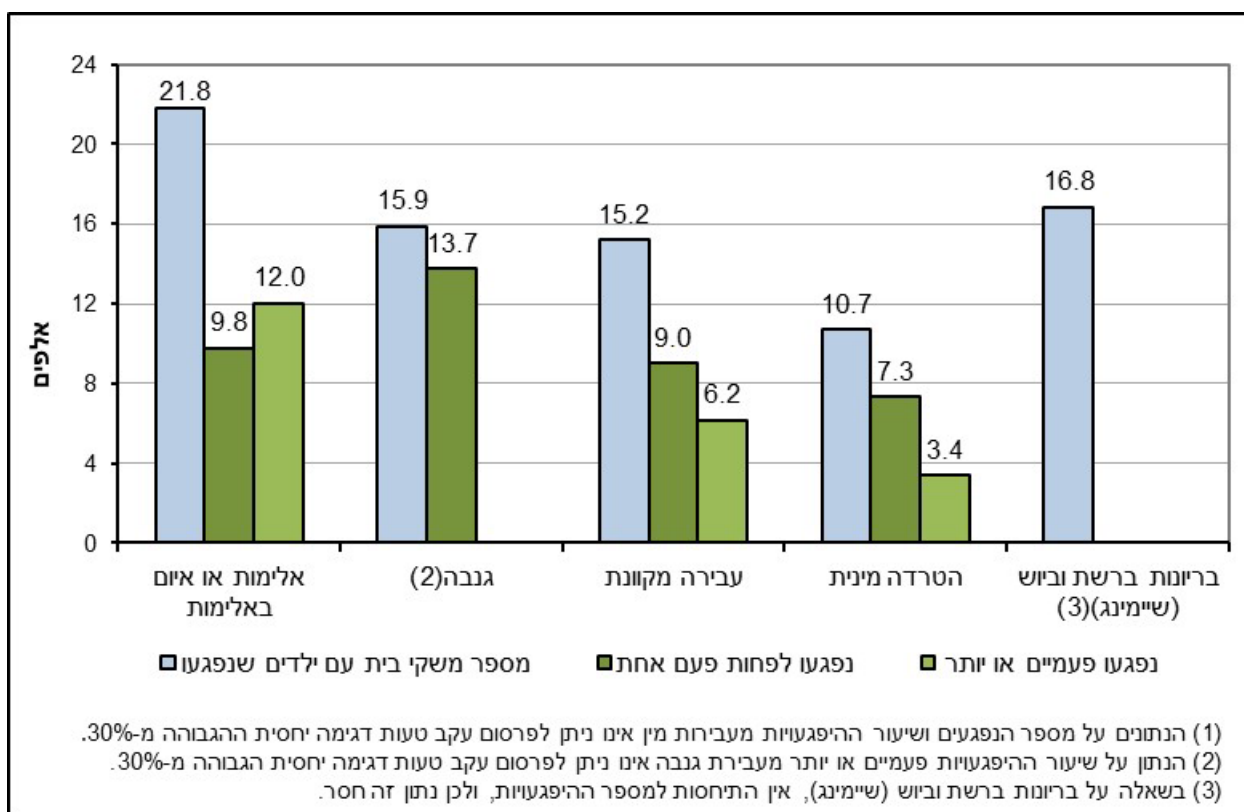
מספר משקי הבית עם ילדים שנפגעו מעבירות גנבה (ללא שימוש בכוח), ומספר משקי הבית עם ילדים שנפגעו מעבירה מקוונת (לא כולל בריונות ברשת וביוש) היו דומים, ועמדו על 15.9 אלף ו-15.2 אלף משקי בית, בהתאמה.

בעבירה מקוונת כ-41% ממשקי הבית שהיו בהם ילדים שנפגעו מעבירה מסוג זה, דיווחו כי הילד שנפגע מהעבירה חווה לפחות שתי פגיעות או יותר במהלך 12 החודשים שקדמו לסקר. לעומת זאת, בעבירת גנבה 86.7% ממשקי הבית שהיו בהם ילדים שנפגעו מעבירה מסוג זה, ציינו כי הילד שנפגע חווה פגיעה אחת בלבד במהלך 12 החודשים שקדמו לסקר.

עבירה הטרדה מינית כלפי ילד הייתה העבירה הכי פחות שכיחה כלפי ילדים במשק הבית (10.7 אלף, 1.1% ממשקי הבית). 3.4 אלף (31.6%) ממשקי הבית שהיו בהם ילדים שנפגעו מעבירה מסוג זה, דיווחו כי הילד שנפגע מהעבירה חווה לפחות שתי פגיעות או יותר במהלך 12 החודשים שקדמו לסקר.

שיעורי ההיפגעות מעבירות מין נגד ילדים חשופים לטעות דגימה יחסית הגבוהה מ-30%, ולכן אינם ניתנים לפרסום.

### תרשים 12 - משקי בית עם ילדים שנפגעו מעבריינות ומספר ההיפגעויות, לפי סוג עבירה(1), 2021



**רשומים במחלקות לשירותים חברתיים<sup>25</sup> ובעלי נזקקות מוגדרת<sup>26</sup> במשרד הרווחה והביטחון החברתי**

בשנת 2021, כ-12% (כ-381.5 אלף) מכלל הילדים בין 0-17 היו רשומים במשרד הרווחה והביטחון החברתי. שיעור הילדים הרשומים היה כ-124.3 ל-1,000 ילדים, גבוה משיעור כלל הרשומים במחלקות לשירותים חברתיים (111.1 ל-1,000 נפש). בני 0-17 היו כ-36.7% מתוך סך כל הרשומים במחלקות לשירותים חברתיים בכל הגילים.

שיעור הרשומים בני 0-17 באוכלוסייה הערבית, גבוה משמעותית מהשיעור באוכלוסיית היהודים והאחרים (174.1 ו-108.5 ל-1,000 ילדים, בהתאמה).

לכ-30.3% מהילדים הרשומים הוגדרה נזקקות. יתר הילדים רשומים עקב השתייכותם למשפחה שבה לפחות אדם אחד מוגדר כבעל נזקקות. בקרב ילדים בעלי נזקקות מוגדרת, הנזקקות השכיחה ביותר הייתה **מצוקה רגשית (25%)**, ואחריה **קשיים בהתפתחות הילד (21%)** ו**קשיים במסגרת החינוכית (14%)**.

**מושמים בני 0-17 במסגרות רווחה של משרד הרווחה והביטחון החברתי**

בשנת 2021, הושמו במסגרות רווחה כ-121.7 אלף ילדים בני 0-17. השיעור שלהם היה כ-39.6 ל-1,000 ילדים, גבוה משיעור כלל המושמים (כ-29.6 ל-1,000 נפש). בני 0-17 הם כ-43.8% מכלל המושמים במסגרות רווחה.

שיעור המושמים בני 0-17 בקרב הערבים גבוה מהשיעור בקרב היהודים והאחרים (47.7 ו-36.2 ל-1,000 ילדים, בהתאמה).

השיעור בקבוצת הגיל 12-17 (כ-53.5 ל-1,000 ילדים) היה גבוה משמעותית מהשיעורים בקבוצות הגיל 6-11 (32.3 ל-1,000 ילדים) ו-0-5 (34.9 ל-1,000 ילדים).

<sup>25</sup> רשומים במחלקות לשירותים חברתיים – משפחה או פרט שפנו או הופנו למחלקות לשירותים חברתיים של משרד הרווחה והביטחון החברתי ונפתח להם תיק טיפול. החל משנת 2021, הנתונים המפורסמים הם ממערכת נתוני יסוד החדשה שבה חל שינוי ברמת אשכולות נזקקות משק הבית והפרט וכן ברמת הספירה של הרשומים במחלקות לשירותים חברתיים ובעלי הנזקקות המוגדרת. כך, למשפחה או פרט יכולים להיפתח יותר מתיק טיפול אחד או להירשם יותר מנזקקות אחת, והם יימנו בכל אחד מהם. בעקבות המעבר למערכת החדשה ייתכנו עדכונים במספר הרשומים ובעלי הנזקקות המוגדרת ולכן הנתונים לשנת 2021 ארעיים.

<sup>26</sup> נזקקות – הסיבה שבגללה פנה או הופנה הפרט/המשפחה למחלקה לשירותים חברתיים. העובד הסוציאלי המטפל במשפחה מצוין לכל תיק את נזקקות משק הבית מתוך רשימה קבועה של 29 נזקקויות, ואת נזקקויות הפרט של בני המשפחה מתוך רשימה קבועה של 47 נזקקויות. בנוסף, לבני משפחה הרשומים בתיק ואינם בעלי נזקקות, מצוין כי "לא זוהתה נזקקות".

שיעור המושמים בני 0-17 **במסגרות בקהילה**<sup>27</sup> (כ-30.9 ל-1,000 ילדים) היה גבוה באופן ניכר מיתר המסגרות – **מסגרות חוץ-ביתיות**<sup>28</sup> (כ-7.9 ל-1,000 ילדים) **ומסגרות משולבות בקהילה ובמסגרות חוץ-ביתיות** (כ-0.8 ל-1,000 ילדים).

בקרב בני 0-17 המושמים **במסגרות חוץ-ביתיות בלבד**, הרוב המוחלט (כ-79.8%) הם בנים, וכ-20.2% בלבד הן בנות. בקרב המושמים **גם במסגרות חוץ-ביתיות וגם במסגרות בקהילה** כ-58.8% הם בנים, וכ-41.2% הן בנות. לעומת זאת, בקרב המושמים **במסגרות בקהילה בלבד** אחוז הבנים והבנות דומה (53.4% בנים לעומת 46.6% בנות).

### השתתפות בתוכנית הלאומית לילדים ובני נוער בסיכון (360°)<sup>29</sup>

על פי נתוני משרד הרווחה והביטחון החברתי, בשנת 2021, השתתפו בתוכנית הלאומית לילדים ולנוער בסיכון (360°) 57,827 ילדים ובני נוער; מהם 58% בנים ו-42% בנות; 39% ערבים ו-61% יהודים ואחרים. הרכב הגילים של המשתתפים בתוכנית היה: 47% בני 0-6, 25% בני 7-11, 27% בני 12-18, ו-1% בני 18 ומעלה.

63% מהילדים השתתפו בתוכנית שהפעיל משרד החינוך, כ-20% השתתפו בתוכנית שהפעיל משרד הרווחה והביטחון החברתי, כ-18% השתתפו בתוכנית שהפעיל משרד הבריאות ורק מעט יותר מ-1% השתתפו בתוכנית שמפעילים המשרד לביטחון פנים ומשרד העלייה והקליטה. יצוין כי ילד יכול להשתתף בכמה תוכניות בשנה.

---

<sup>27</sup> אדם שממשיך להתגורר עם משפחתו הטבעית ומקבל שירותים בקהילה ותמיכה בהתאם למדיניות "עם הפנים לקהילה" של משרד הרווחה והביטחון החברתי. דוגמאות למסגרות בקהילה: מעון יום, מועדונית, משפחתון, מרכז הורים וילדים או מרכז למניעת אלימות.

<sup>28</sup> אדם שאינו יכול לגור עם משפחתו עקב חשיפה שלו או של משפחתו למצבי מצוקה וסכנה. דוגמאות למסגרות חוץ-ביתיות: משפחת אומנה, מקלט, פנימייה, מרכז חירום.

<sup>29</sup> התוכנית הוקמה במטרה לצמצם את היקף הסיכון בקרב ילדים ובני נוער, בעקבות המלצות הוועדה הציבורית לבדיקת מצבם של ילדים ונוער בסיכון ובמצוקה (ועדת שמיד). התוכנית מנוהלת במשותף על ידי משרד העבודה, משרד הרווחה והביטחון החברתי המוביל ומתכלל את התוכנית יחד עם משרד החינוך (השותף להפעלת התוכנית במחוזות), וכן משרד הבריאות, משרד העלייה והקליטה והמשרד לביטחון פנים. בנוסף עליהם, שותפים בתוכנית מרכז השלטון המקומי ואשלים, ג'וינט ישראל. התוכנית מיושמת ביותר מ-185 יישובים, אגדי יישובים וכן שכונות שנבחרו על פי קריטריונים חברתיים-כלכליים בערים גדולות.

## בני 17-0 עם מוגבלות

בשנת 2021 היו בישראל כ-114.4 אלף בני 17-0 שהוכרו כילדים עם מוגבלויות על ידי מוסדות המדינה (בהתאם למידע ממשרד הרווחה והביטחון החברתי<sup>30</sup> ומהמוסד לביטוח לאומי בלבד). כשני שלישים מילדים אלו הם בנים (66.6%) וכשליש הן בנות (33.4%). בפילוח לפי קבוצות אוכלוסייה, 81.4% מהם יהודים ואחרים, ו-18.6% ערבים.

## בני 17-0 נושאי תעודת עיוור

בשנת 2021, היו כאלף ילדים בני 17-0 עם עיוורון/לקות ראייה אשר הוכרו כזכאים לתעודת עיוור ממשרד הרווחה והביטחון החברתי. 145 מהם קיבלו הכרה זו לראשונה בשנת 2021. בקרב כלל בני 17-0, שיעור נושאי תעודת עיוור עמד על 32.4 ל-100 אלף נפש. השיעור בקרב הבנים היה מעט גבוה מזה שבקרב הבנות (35.4 לעומת 29.4 ל-100 אלף נפש, בהתאמה). השיעור בקרב הערבים (61.8 ל-100 אלף נפש) היה גבוה באופן משמעותי מהשיעור בקרב היהודים והאחרים (26.0 ל-100 אלף נפש). ככל שעולה הגיל, שיעור בני 17-0 עם עיוורון/לקות ראייה הזכאים לתעודת עיוור, גבוה יותר (13.9 ל-100 אלף נפש בקרב בני 4-0 לעומת 55.0 ל-100 אלף נפש בקרב בני 14-17).

## בני 17-0 עם מוגבלות שכלית התפתחותית

בשנת 2021, כ-9.0 אלף בני 17-0 היו מוכרים כילדים עם מוגבלות שכלית התפתחותית על ידי משרד הרווחה והביטחון החברתי. 84.3% מהם הוכרו כילדים עם מוגבלות שכלית התפתחותית ברמה קלה או בינונית, ואילו 13.3% הוכרו כילדים עם מוגבלות שכלית התפתחותית קשה או עמוקה. בקרב כלל בני 17-0, שיעור הילדים עם מוגבלות שכלית התפתחותית עמד על 292.3 ל-100 אלף נפש. השיעור בקרב הבנים היה גבוה מהשיעור בקרב הבנות (332.9 לעומת 249.4 ל-100 אלף נפש, בהתאמה). פערים משמעותיים יותר נמצאו בין ערבים ליהודים ואחרים (554.5 ל-100 אלף נפש לעומת 235.1 ל-100 אלף נפש, בהתאמה). בקבוצת הגיל 4-0 עמד השיעור על 45.5 ל-100 אלף, ובקבוצת הגיל 14-17 – על 487.5 ל-100 אלף.

## בני 17-0 על הרצף האוטיסטי

ב-2021 כ-13.9 אלף ילדים בני 17-0 על הרצף האוטיסטי היו מוכרים על ידי משרד הרווחה הביטחון החברתי. בקרב כלל בני 17-0, שיעור הילדים שנמצאים על הרצף האוטיסטי עמד על 452.6 ל-100 אלף נפש. פערים ניכרים בשיעורים אלו נמצאו בין בנים לבנות (701.3 לעומת 190.6 ל-100 אלף נפש, בהתאמה) וכן בין יהודים ואחרים לערבים (557.7 לעומת 196.4 ל-100 אלף נפש, בהתאמה).

<sup>30</sup> המידע על ילדים נושאי תעודת עיוור, על ילדים עם מוגבלות שכלית התפתחותית ועל ילדים הנמצאים על הרצף האוטיסטי התקבל ממשרד הרווחה והביטחון החברתי. לפירוט ההגדרות, ראו הודעה לתקשורת "נתונים ממרשם אנשים עם מוגבלות לרגל היום הבין-לאומי לזכויות אנשים עם מוגבלות" שהתפרסמה בתאריך 01.12.2021.

לא נמצאה מגמה ברורה של שיעורים אלו לפי קבוצות גיל. השיעור הגבוה ביותר נמצא בקרב בני 5-9 (576.2 ל-100 אלף איש), והנמוך ביותר בקרב בני 0-4 (326.9 ל-100 אלף איש).

### **בני 0-17 עם מוגבלות שקיבלו גמלה מהמוסד לביטוח לאומי**

כ-113.3 אלף ילדים בני 0-17 עם מוגבלות קיבלו בשנת 2021 גמלה מהמוסד לביטוח לאומי. שיעור מקבלי הגמלה מהמוסד לביטוח לאומי בקרב כלל הילדים בני 0-17 עמד על 3,692.2 ל-100 אלף נפש. השיעור בקרב הבנים היה גבוה משמעותית מהשיעור בקרב הבנות (4,798.3 לעומת 2,526.3 ל-100 אלף נפש, בהתאמה). השיעור בקרב יהודים ואחרים (3,959.5 ל-100 אלף נפש) היה גבוה מהשיעור בקרב הערבים (2,849.0 ל-100 אלף נפש). קבוצת הגיל עם השיעור הגבוה ביותר הייתה בקרב בני 5-9 (4,112.2 ל-100 אלף נפש), והנמוך ביותר – בקרב בני 0-4 (3,446.1 ל-100 אלף נפש).

## **נפגעים בתאונות דרכים**

### **נפגעים בתאונות דרכים שאירעו בחודשים ינואר-ספטמבר 2022<sup>31</sup>**

בחודשים ינואר-ספטמבר 2022, נחקרו על ידי משטרת ישראל 7,836 תאונות דרכים עם נפגעים שבהן נפגעו 13,892 בני אדם, מתוכם 1,517 ילדים בגיל 0-14 (10.9%).<sup>32</sup> במספר הילדים שנפגעו חלה ירידה של 6.5% לעומת התקופה המקבילה בשנת 2021 (אז נפגעו 1,623 ילדים, שהיו 10.5% מהנפגעים). מתוך הילדים שנפגעו בתאונות דרכים בחודשים ינואר-ספטמבר 2022: 21 נהרגו (12 בנים ו-9 בנות), 158 נפצעו קשה (103 בנים ו-55 בנות) ו-1,338 נפצעו קל (677 בנים ו-661 בנות). מתוך הילדים שנפגעו, היו 468 ילדים ערבים שהם 30.9% מכלל הילדים שנפגעו – גבוה מחלקם באוכלוסיית הילדים בשנת 2021 – כ-23.6%. מתוך 21 הילדים שנהרגו, היו 12 ילדים ערבים (7 בנים ו-5 בנות). במספר הילדים הולכי הרגל שנפגעו חלה עלייה של 0.7% לעומת התקופה המקבילה ב-2021 (416 לעומת 413, בהתאמה). במספר הילדים הולכי הרגל שנהרגו חלה עלייה של 50.0% (12 לעומת 8, בהתאמה); במספר הילדים הולכי הרגל שנפצעו קשה חלה ירידה של 10.5% (102 לעומת 114, בהתאמה); ובמספר הילדים הולכי הרגל שנפצעו קל חלה עלייה של 3.8% (302 לעומת 291, בהתאמה). במספר הילדים שנפגעו בעת שרכבו על אופניים (לא חשמליים) כנהגים או כנוסעים, חלה ירידה של 37.3% לעומת התקופה המקבילה ב-2021 (32 לעומת 51, בהתאמה). במספר הילדים רוכבי האופניים שנפצעו קשה חלה ירידה של 25.0% (12 לעומת 16, בהתאמה) ובמספר הילדים שנפצעו קל חלה ירידה של 44.1% (19 לעומת 34, בהתאמה).

<sup>31</sup> תאונות מסוג ת"ד מורחב. נתוני שנת 2022 הם נתונים ארעיים. נתוני תאונות הדרכים שאירעו בחודש אוקטובר 2022 טרם התקבלו בלמ"ס. נתוני שנת 2021 הם סופיים.

<sup>32</sup> בכל מקום שכתוב ילדים בפרק זה, הכוונה לילדים בני 0-14.



**נפגעים<sup>33</sup> בתאונות דרכים, שדווחו למשטרה ובהן היו מעורבים כלי רכב חשמליים שלפי החוק אינם נדרשים לרישיון, שאירעו בחודשים ינואר-ספטמבר 2022**

44 ילדים נפגעו כשרכבו על **אופניים חשמליים** (6 נפצעו קשה ו-38 נפצעו קל), מתוכם 12 ילדים שרכבו כנוסעים (לא כנהגים). 29 ילדים הולכי רגל נפגעו **מאופניים חשמליים** (4 נפצעו קשה ו-25 נפצעו קל).

34 ילדים נפגעו כשרכבו על **קורקינטים חשמליים** (2 נהרגו, 2 נפצעו קשה, ו-30 נפצעו קל), מתוכם 3 ילדים שרכבו כנוסעים (לא כנהגים). 6 ילדים הולכי רגל נפגעו **מקורקינטים חשמליים** (כולם נפצעו קל).

**נפגעים בתאונות דרכים שאירעו בשנת 2021<sup>34</sup>**

בשנת 2021 חלה עלייה במספר התאונות והנפגעים, לעומת שנת 2020 שבה הייתה ירידה במספר התאונות והנפגעים עקב מגבלות התנועה שהונהגו בשל התפשטות נגיף הקורונה.<sup>35</sup>

בשנת 2021 נחקרו על ידי משטרת ישראל 11,554 תאונות דרכים עם נפגעים שבהן נפגעו 20,230 אנשים, מתוכם 2,087 ילדים בגיל 0-14 (10.3%). במספר הילדים שנפגעו חלה עלייה של 18.7% לעומת שנת 2020 (אז נפגעו 1,758 ילדים שהיו 9.6% מהנפגעים), אך חלה ירידה לעומת שנת 2019 (אז נפגעו 2,772 ילדים).

**לוח ז - נפגעים בתאונות דרכים, לפי חומרת פגיעה, 2021**

| חומרת פגיעה          | נפגעים       | אחוז שינוי לעומת שנת 2020 | אחוז שינוי לעומת שנת 2019 |
|----------------------|--------------|---------------------------|---------------------------|
| <b>סך כל הנפגעים</b> | <b>2,087</b> | <b>18.7</b>               | <b>-24.7</b>              |
| הרוגים               | 27           | 8.0                       | -20.6                     |
| פצועים קשה           | 240          | 38.7                      | 9.1                       |
| פצועים קל            | 1,820        | 16.7                      | -27.7                     |

מתוך הילדים שנפגעו בתאונות דרכים בשנת 2021: 27 נהרגו (15 בנים ו-12 בנות), 240 נפצעו קשה (168 בנים ו-72 בנות) ו-1,820 נפצעו קל (946 בנים ו-874 בנות).

בשנת 2021 נפגעו 564 ילדים **הולכי רגל** בתאונות דרכים (457 ב-2020), שהם כ-20.2% מכלל הולכי הרגל שנפגעו. מתוכם 12 ילדים נהרגו, 9 מהם נהרגו בעודם חוצים את הכביש (7 ילדים מתוך ה-9 חצו את הכביש שלא במעבר חצייה).

<sup>33</sup> כל הנפגעים (כולל הולכי רגל) בכל כלי הרכב שהיו מעורבים בתאונות עם כלי רכב חשמליים שלפי החוק אינם נדרשים לרישיון, כולל ת"ד מורחב ו"כללי עם נפגעים קל".

"ת"ד מורחב" - תאונות דרכים שסווגה על ידי המשטרה כ"תאונות דרכים מסוג ת"ד" או תאונות דרכים שסווגה על ידי המשטרה כ"תאונות דרכים מסוג "כללי עם נפגעים" אך לפי נתוני בתי החולים, נמצא בה פצוע קשה אחד לפחות. נפגע זה סווג בלמ"ס כפצוע קשה ולכן התאונה סווגה בלמ"ס כ"תאונות דרכים מסוג ת"ד מורחב". "כללי עם נפגעים קל" - תאונות דרכים שסווגה על ידי המשטרה כ"תאונות דרכים מסוג "כללי עם נפגעים" ולפי נתוני בתי החולים **כל** הנפגעים בה נפצעו קל.

<sup>34</sup> תאונות מסוג ת"ד מורחב, כולל תאונות שאירעו באזור יהודה והשומרון. נתוני שנת 2021 הם סופיים.

<sup>35</sup> עם התפרצות נגיף הקורונה, במרץ 2020, ננקטו בישראל מעת לעת ועל פי הצורך, הגבלות להתגוננות מפני הנגיף, כגון הגבלות על התנועה, צמצום העבודה במשק, סגירה או צמצום של מערכת החינוך, כמו גם הפעילות בבתי מסחר ותרבות, שינויים בתדירות התחבורה (רכבות ואוטובוסים) והגבלות על הכניסה לישראל.

מתוך הילדים שנפגעו בעת **חציית כביש** (432), 67.8% נפגעו בעת שחצו במעבר חצייה (293 ילדים).

חלקם של הילדים הערבים מתוך הנפגעים גבוה מחלקם היחסי באוכלוסיית הילדים בישראל. בשנת 2021 הילדים הערבים היו כ-23.6% מאוכלוסיית הילדים בישראל, אך 33.2% מהילדים שנפגעו בתאונות דרכים ו-44.4% מהילדים שנהרגו.

בשנת 2021 נפגעו 241 **רוכבי אופניים (לא חשמליים)**, מתוכם 62 ילדים: ילד אחד נהרג, 21 ילדים נפצעו קשה (20 בנים ובת אחת) ו-40 נפצעו קל (34 בנים ו-6 בנות). לשם השוואה, בשנת 2020 נפגעו 228 רוכבי אופניים, מתוכם 57 ילדים, ובשנת 2019 נפגעו 215 רוכבי אופניים, מתוכם 49 ילדים.

### **נפגעים בתאונות דרכים שבהן היו מעורבים כלי רכב חשמליים שלפי החוק אינם נדרשים לרישיון, שאירעו בשנת 2021**

בשנת 2021 היו 1,527 תאונות מסוג ת"ד מורחב ו"כללי עם נפגעים קל" שבהן היו מעורבים **אופניים חשמליים** ושדווח עליהן למשטרה, מהן 471 סווגו כתאונות מסוג ת"ד מורחב, והשאר כ"כללי עם נפגעים קל". בשנת 2021 נפגעו<sup>36</sup> בתאונות אלו 1,643 בני אדם: 13 נהרגו, 164 נפצעו קשה ו-1,466 נפצעו קל. מתוכם, **נפגעו 124 ילדים**: 14 נפצעו קשה (11 בנים ו-3 בנות) ו-110 נפצעו קל (93 בנים ו-17 בנות). מתוך הילדים שנפגעו, 65.3% נהגו על אופניים חשמליים (81).

בנוסף על כך, בבתי החולים אושפזו 644 נפגעים בעקבות תאונות דרכים שלא דווח עליהן למשטרה, ושהיו מעורבים בהן אופניים חשמליים, מתוכם 131 ילדים. על פי המדד הרפואי MAIS<sup>37</sup>, 28 ילדים מהנפגעים שלא דווח עליהם למשטרה היו פצועים קשה ו-103 פצועים קל.

בשנת 2021 היו 900 תאונות מסוג ת"ד מורחב ו"כללי עם נפגעים קל" שבהן היו מעורבים **קורקינטים חשמליים** ושדווח עליהן למשטרה, מהן 284 תאונות מסוג ת"ד מורחב, והשאר מסוג "כללי עם נפגעים קל". בתאונות אלו, נפגעו 953 בני אדם: 5 נהרגו, 69 נפצעו קשה, ו-879 נפצעו קל. **מתוכם נפגעו 54 ילדים**: 3 נפצעו קשה (2 בנים ובת) ו-51 נפצעו קל (41 בנים ו-10 בנות). מתוך הילדים שנפגעו, 70.4% נהגו על קורקינטים חשמליים (38).

בעקבות תאונות דרכים שבהן היו מעורבים קורקינטים חשמליים ושלא דווח עליהן למשטרה, אושפזו בבתי החולים 382 נפגעים, מהם 68 ילדים. על פי המדד הרפואי MAIS, 23 ילדים היו פצועים קשה, 44 פצועים קל ואחד לא ידוע.

רוב הילדים שנפגעו בתאונות דרכים שהיו מעורבים בהן כלי רכב חשמליים לא מרושיינים הם בנים:

<sup>36</sup> כל הנפגעים (כולל הולכי רגל) בכל כלי הרכב שהיו מעורבים בתאונות עם כלי רכב חשמליים שלפי החוק אינם נדרשים לרישיון, כולל ת"ד מורחב ו"כללי עם נפגעים קל".

<sup>37</sup> מדד MAIS (Maximum Abbreviated Injury Scale) הוא מדד לחומרת פגיעה המהווה את הציון המקסימלי מבין ציוני ה-AIS (Abbreviated Injury Scale) שנקבעו לכל אחד מתשעת אזורי הגוף. המדד מספק ציון כללי של חומרת פגיעה גם עבור נפגעים עם יותר מפגיעה אחת. ערכיו של מדד זה הם בין 1 ל-6. 1 - פצועים קל 2 - פצועים קל 3 - פצועים קשה 6 - פצועים קשה

באופניים חשמליים – 83.9% בתאונות מסוג ת"ד מורחב ו"כללי עם נפגעים קל" שדווחו למשטרה ו-91.6% בתאונות שלא דווחו למשטרה.  
בקורקינטים החשמליים – 79.6% בתאונות מסוג ת"ד מורחב ו"כללי עם נפגעים קל" שדווחו למשטרה ו-80.9% בתאונות שלא דווחו למשטרה.