

הודעה לתקשורת

אתר: www.cbs.gov.il; דוא"ל: info@cbs.gov.il; פקס: 02-6521340

ירושלים, ל' בחשוון, תשפ"ג
24 בנובמבר, 2022
378/2022

נשים נפגעות עבירה - נתונים מתוך סקר ביטחון אישי 2021 לרגל יום המאבק הבין-לאומי למניעת אלימות נגד נשים

Women Who Were Victims of Crime – Findings from the Crime Victimization Survey 2021 on the Occasion of the International Day for the Elimination of Violence against Women

החל משנת 2014 הלשכה המרכזית לסטטיסטיקה מבצעת מדי שנה ובאופן שוטף את סקר ביטחון אישי (נפגעי עבירה) בהזמנת המשרד לביטחון הפנים ובמימונו. סקר ביטחון אישי שוטף מבוצע במרבית מדינות המערב. הסקר משמש למדידת ההיפגעות מהעבריינות המדווחת והלא מדווחת למשטרה ולתכנון ולקביעה של מדיניות מבוססת נתונים. להלן ממצאים נבחרים על היפגעות נשים מעבירות שונות מתוך סקר ביטחון אישי 2021.

בקרב בני 20 ומעלה בשנת 2021

- כ-394 אלף נשים (13.1% מכלל הנשים בנות 20 ומעלה) נפגעו מעבירות מסוגים שונים.
- 82 אלף נשים בנות 20 ומעלה (2.7% מכלל הנשים) נפגעו מעבירת אלימות או איום באלימות.
- השיעור הגבוה ביותר של נשים נפגעות מעבירת אלימות או איום באלימות הוא בקרב בעלות תארים מתקדמים, תואר שני ושלישי (4.3%).
- 136.5 אלף נשים (4.5% מכלל הנשים בנות 20 ומעלה) נפגעו מהטרדה מינית.
- מרבית הנפגעות מהטרדה מינית הן בנות 20-34, 9.2% מאוכלוסיית הנשים בקבוצת גיל זו.
- ככלל שיעור הדיווח של נשים למשטרה על היפגעות מעבירות שונות נמוך. שיעור הדיווח למשטרה בגין עבירת אלימות או איום באלימות עומד על 47.3%.
- אחוז הנשים החוששות להיפגע מאלימות באזור המגורים גבוה מאחוז הגברים בכל קבוצות הגיל, ובעיקר בקבוצת הגיל 25-34 שבה הפער בין גברים לנשים מגיע ל-4.6 נקודות האחוז.
- 102.5 אלף (75.6%) מכלל הנשים שנפגעו מהטרדה מינית, נפגעו בשנה האחרונה מחוץ למקום עבודתן, לעומת 33.1 אלף (24.4%) שנפגעו מהטרדה מינית במקום העבודה.

[להגדרות והסברים](#)

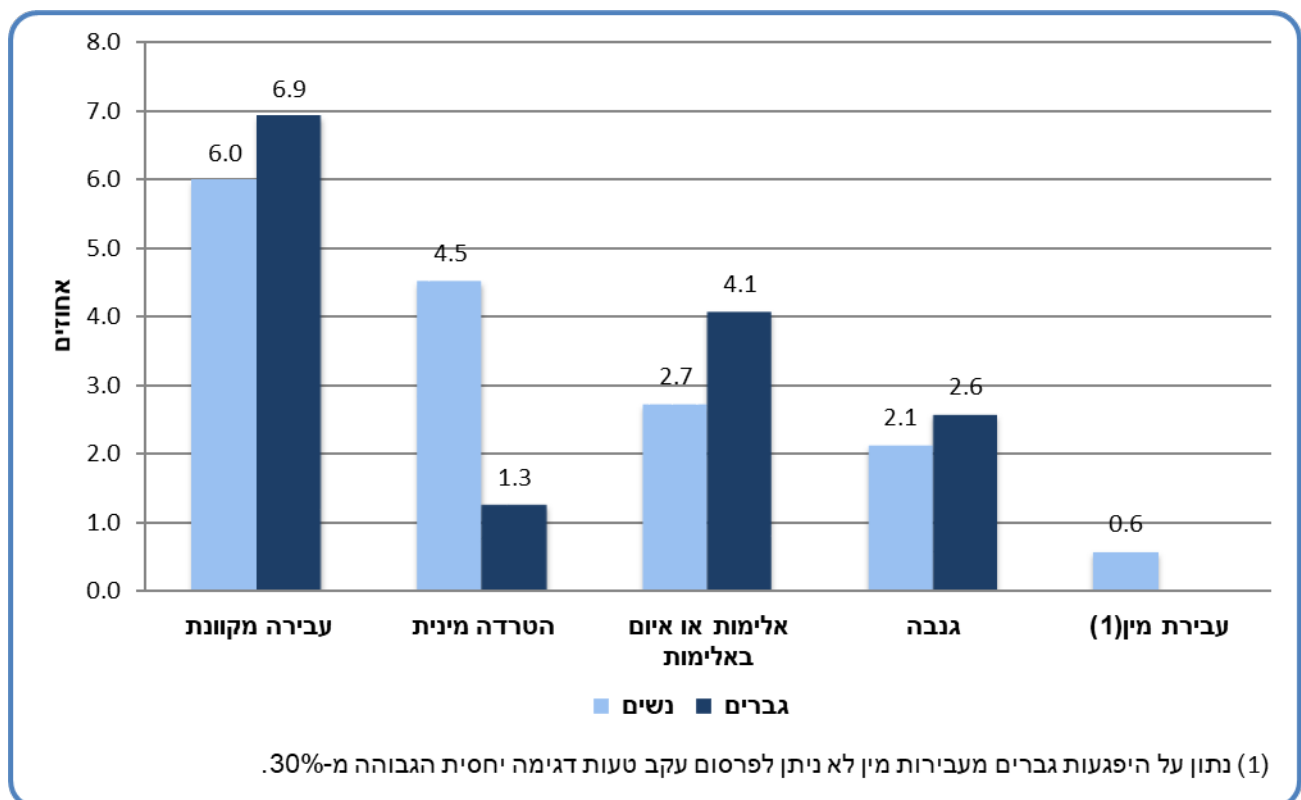
כתבו אורי ביינה ואוריה לוי, תחום רווחה, פשיעה ומשפט
לקבלת הסברים נא לפנות למרכז למידע סטטיסטי 02-6592666
או באמצעות [טופס פנייה מקוון](#)

היפגעות של נשים מעבירות פרט

בשנת 2021, כ-394 אלף נשים בנות 20 ומעלה נפגעו מעבירות שונות (13.1% מכלל הנשים). בשנה זו, העבירות הנפוצות ביותר מבין העבירות שנחקרו בקרב הנשים היו: עבירה מקוונת (6.0%), הטרדה מינית (4.5%), אלימות או איום באלימות (2.7%), גנבה (2.1%) ועבירות מין (0.6%).

כפי שניתן לראות בתרשים 1, בעבירה מקוונת, אלימות או איום באלימות וגניבה שיעור ההיפגעות בקרב הגברים גבוה יותר מהשיעור בקרב הנשים. לעומת זאת, מעבירות הטרדה מינית נפגעות בעיקר נשים – 4.5% מהנשים לעומת 1.3% מהגברים בשנת 2021.

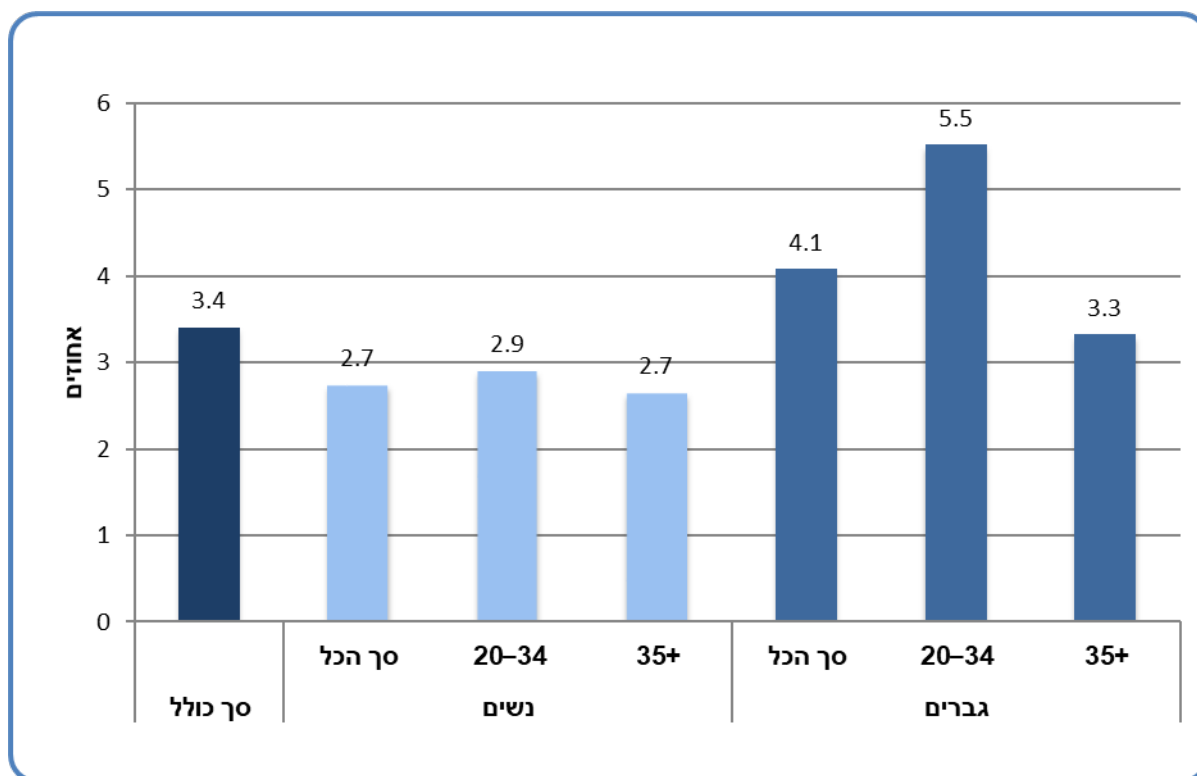
תרשים 1 - בני 20 ומעלה שנפגעו מעבריינות, לפי סוג עבירה ומין, 2021



היפגעות של נשים מאלימות או איום באלימות

ככלל פחות נשים השיבו בסקר על היפגעות מעבירת אלימות או איום באלימות לעומת גברים: כ-117 אלף גברים (4.1% מכלל הגברים בני 20 ומעלה) וכ-82 אלף נשים (2.7% מכלל הנשים בנות 20 ומעלה) נפגעו בשנת 2021. בקרב שני המינים, שיעור הנפגעים בקרב צעירים בני 20-34 גבוה יותר מהשיעור בקרב בני 35 ומעלה. אחוז הנשים בנות 24-30 שדיווחו על היפגעות מאלימות או איום באלימות גבוה במעט מאחוז הנשים בנות 35 ומעלה (2.9% לעומת 2.7%, בהתאמה).

תרשים 2 - בני 20 ומעלה שנפגעו מעבירת אלימות או איום באלימות, לפי מין וגיל, 2021



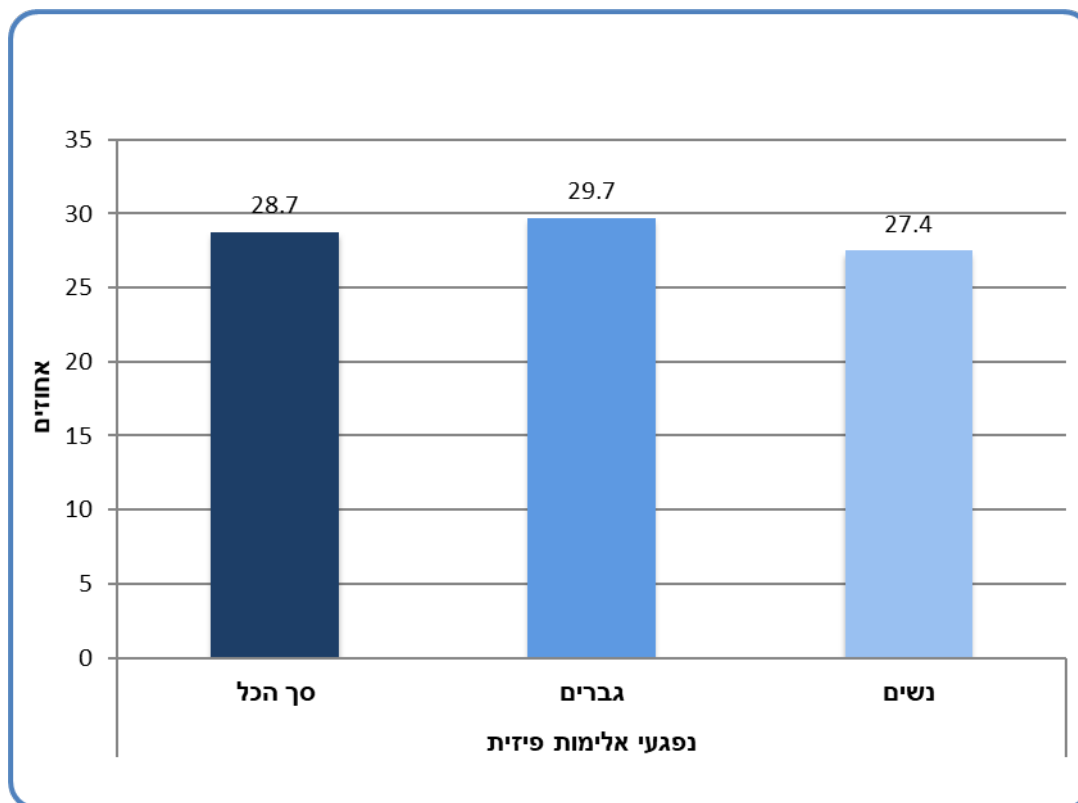
בבחינה של נשים נפגעות אלימות או איום באלימות לפי רמת השכלה נמצא כי השיעור הגבוה ביותר של נפגעות עבירת אלימות או איום באלימות הוא בקרב בעלות תארים אקדמיים מתקדמים, תואר שני ושלישי, (4.3%), ולאחריו בקרב בעלות תואר ראשון (3.0%) ובעלות תעודת בגרות (3.0%). ביתר רמות ההשכלה¹ הנתונים אינם ניתנים לפרסום עקב מיעוט מקרים וטעות דגימה יחסית הגבוהה מ-30%.

היפגעות של נשים מאלימות פיזית בלבד (כולל איומים בנשק חם או קר)

בשנת 2021, 22.6 אלף נשים (27.4% מכלל הנשים שנפגעו מעבירת אלימות פרט) ו-34.7 אלף גברים (29.7% מכלל הגברים שנפגעו מעבירת אלימות פרט) נפגעו מאלימות פיזית. כמו כן, כ-63.4 אלף נשים (77.0% מכלל הנשים שנפגעו מעבירת אלימות פרט) ו-88.5 אלף גברים (75.7% מכלל הגברים שנפגעו מעבירת אלימות פרט) נפגעו מאיום באלימות בלבד.

¹ יתר רמות ההשכלה כוללות: תעודת סיום בית ספר יסודי או חטיבת ביניים / תעודת סיום בית ספר תיכון ללא תעודת בגרות / תעודת סיום בית ספר על-תיכון; תעודה שאינה תעודה אקדמית / תעודה אחרת; ללא תעודה; לא ידוע.

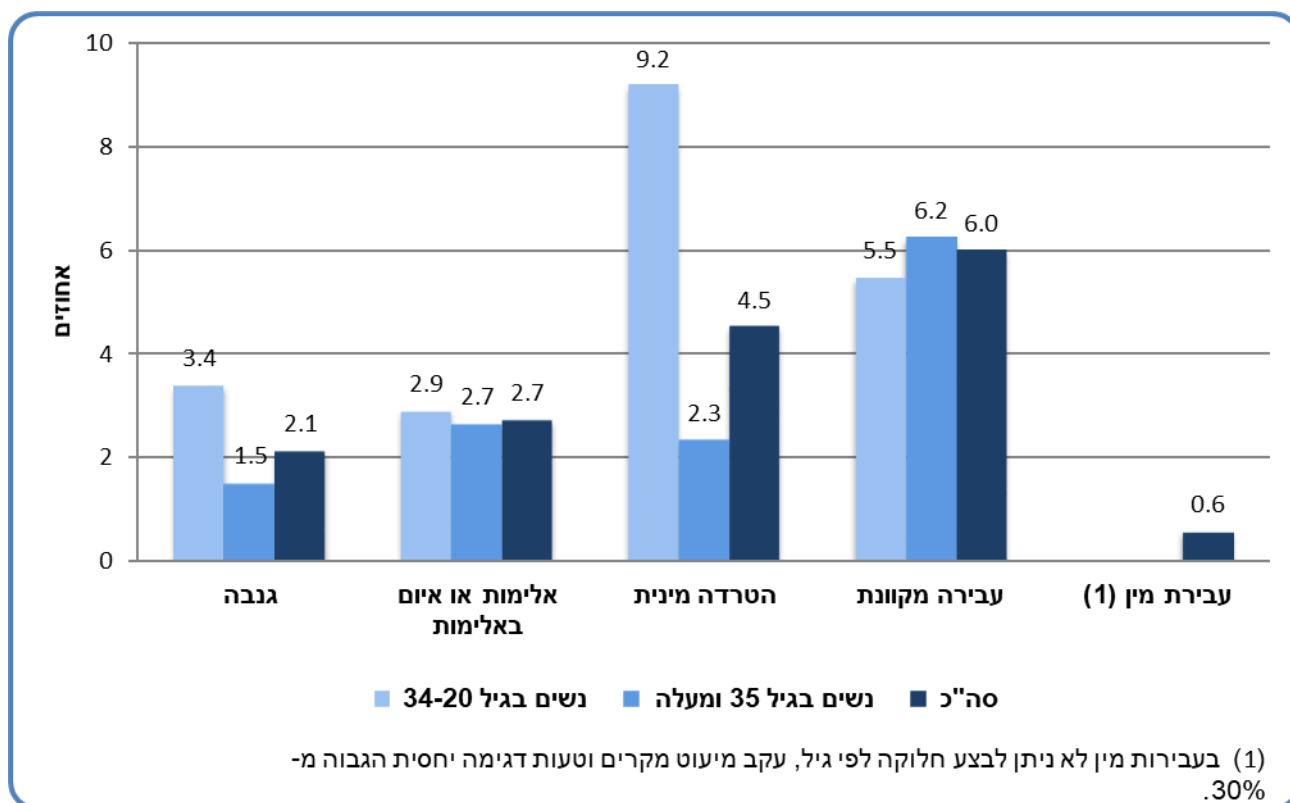
תרשים 3 - בני 20 ומעלה שנפגעו מאלימות פיזית בלבד - כולל איום בנשק (קר או חם), לפי מין, 2021



היפגעות של נשים מעבירות נוספות לפי גיל

מרבית הנפגעות מהטרדה מינית הן בנות 20-34 (9.2% מאוכלוסיית הנשים בקבוצת גיל זו לעומת 2.3% בקרב בנות 35 ומעלה), כך גם בעבירת גנבה (3.4% לעומת 1.5%, בהתאמה). בעבירת אלימות ואיום באלימות נשים בנות 20-34 נפגעות בשיעור דומה לנשים בנות 35 ומעלה. לעומת זאת, שיעור ההיפגעות מעבירה מקוונת היה גבוהה בקרב בנות 35 ומעלה לעומת נשים בנות 20-34 (6.2% לעומת 5.5%, בהתאמה).

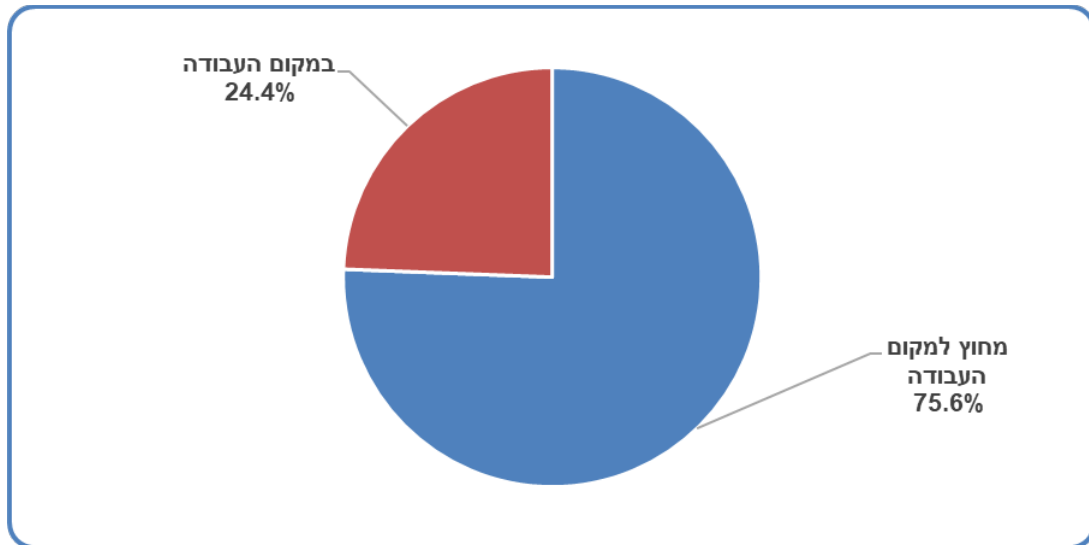
תרשים 4 - בנות 20 ומעלה שנפגעו מעבריינות, לפי סוג עבירה וגיל, 2021



היפגעות של נשים מהטרדה מינית

כאמור, מכלל בני 20 ומעלה, מרבית הנפגעות מהטרדה מינית הן צעירות בנות 20-34 (88.5 אלף נשים) לעומת כ-48.1 אלף שהן בנות 35 ומעלה. 75.6%, מכלל הנשים שהוטרו דו מינית, דיווחו כי נפגעו בשנה האחרונה מחוץ למקום עבודתן (102.5 אלף), לעומת 24.4% (33.1 אלף) שדיווחו כי נפגעו מהטרדה מינית במקום העבודה.

**תרשים 5 - בנות 20 ומעלה שנפגעו הטרדה מינית,
במקום העבודה או מחוץ לו, 2021**



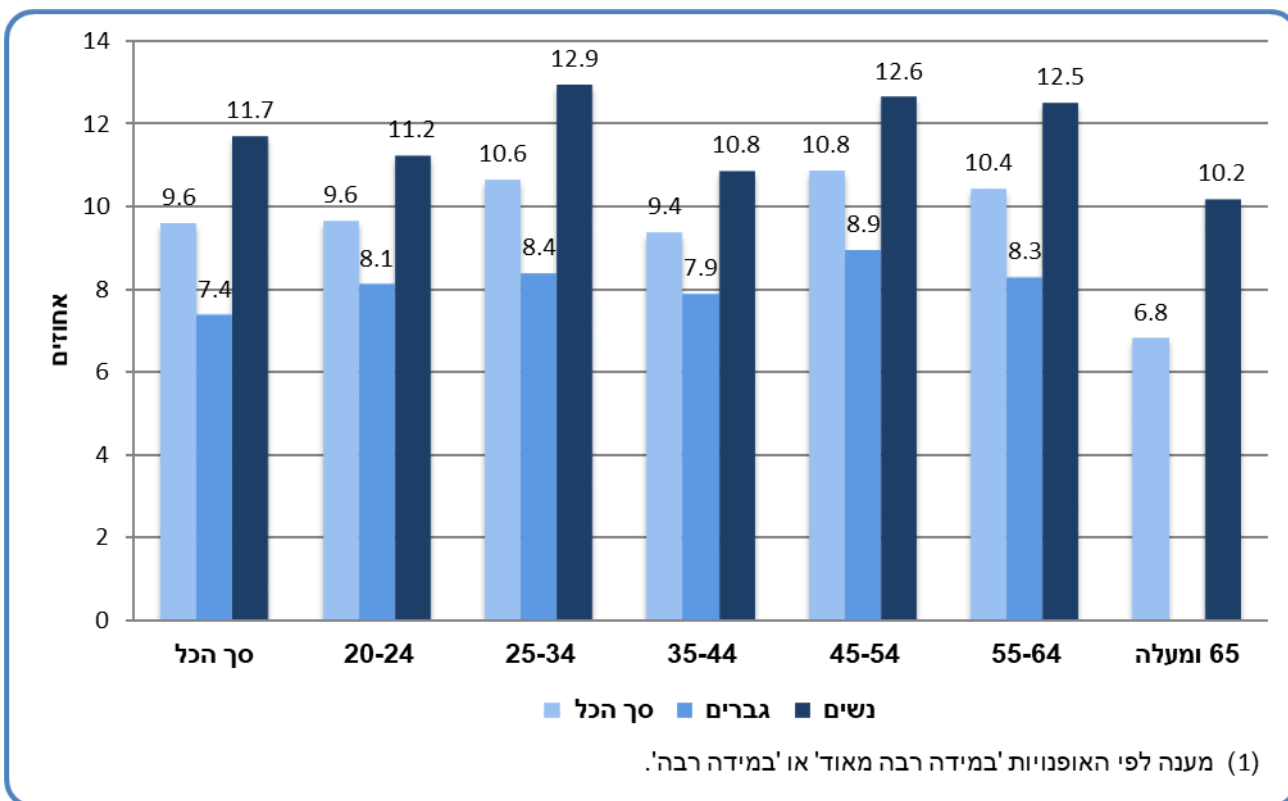
דיווח למשטרה על היפגעות מעבירות

ככלל שיעור הדיווח של נשים למשטרה על היפגעות מעבירות שונות נמוך. מכלל העבירות, עבירת גנבה היא המדווחת ביותר (48.0%), אולם מרבית הנפגעות (52.0%) לא דיווחו על הפגיעה למשטרה. העבירה השנייה בשכיחות הדיווח למשטרה היא עבירת אלימות או איום באלימות (47.3%), וגם במקרה הזה מרבית הנפגעות (52.7%) לא דיווחו על הפגיעה למשטרה. בעבירות הטרדה מינית, עבירה מקוונת ועבירות מין לא ניתן להציג נתוני דיווח למשטרה עקב טעות דגימה יחסית הגבוהה מ-30% בכל אחת מהן.

תחושת ביטחון אישי של נשים

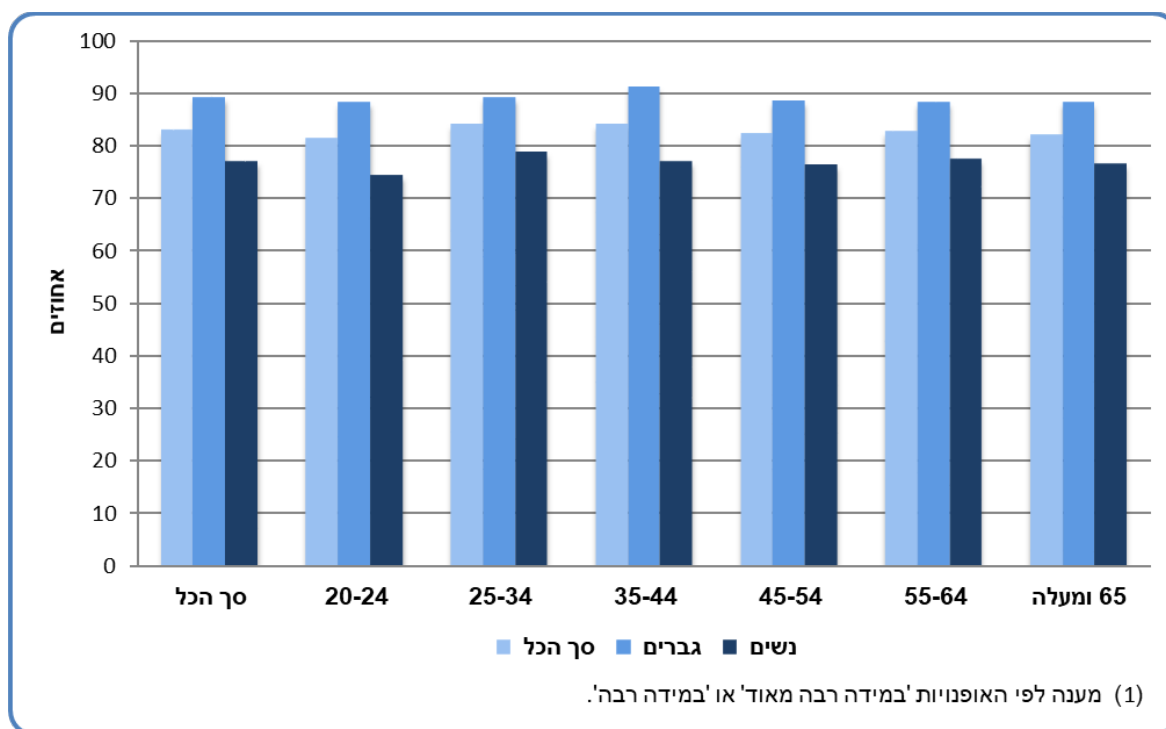
בסקר נבחנת גם תחושת הביטחון האישי של גברים ונשים לפי מאפיינים שונים. אחוז הנשים החוששות להיפגע מאלימות באזור המגורים גבוה מאחוז הגברים בכל קבוצות הגיל, ובעיקר בקבוצת הגיל 25-34 שבה הפער בין גברים לנשים מגיע ל-4.6 נקודות האחוז.

תרשים 6 - בני 20 ומעלה החוששים(1) להיפגע מאלימות באזור המגורים, לפי מין וגיל, 2021



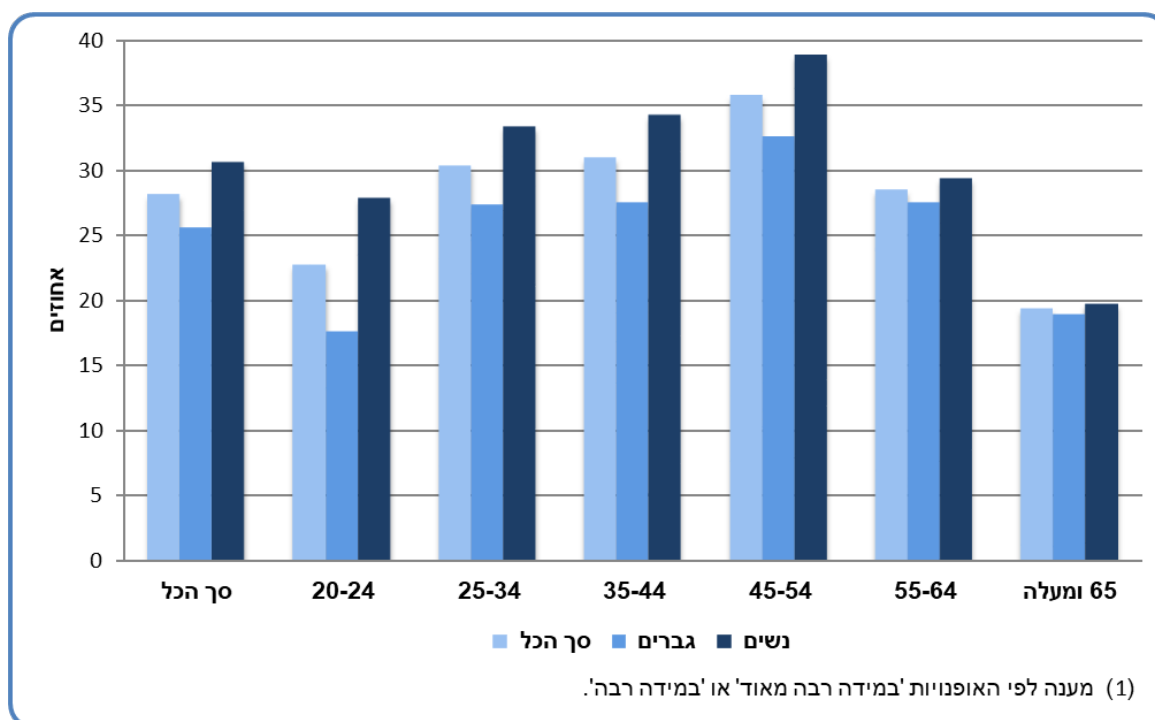
באופן כללי נשים מרגישות פחות בטוחות ללכת לבד באזור מגוריהן בשעות החשיכה בהשוואה לגברים (76.8% לעומת 89.0%, בהתאמה). תחושת הביטחון האישי של נשים נמוכה משל גברים בכל אחת מקבוצות הגיל. הפער הגבוה ביותר נמצא בקבוצת הגיל 20-24 (88.3% בקרב הגברים לעומת 74.2% בקרב הנשים) ו-44-35 (91.0% בקרב הגברים לעומת 77.0% בקרב הנשים).

תרשים 7 - בני 20 ומעלה המרגישים בטוחים(1) ללכת לבד באזור המגורים בשעות החשיכה, לפי מין וגיל, 2021



גם בבחינה של החשש להיפגע מעבירה מקוונת, נמצא כי נשים חוששות להיפגע יותר מגברים (30.6% ו-25.5%, בהתאמה), ובעיקר בקבוצת הגיל 20-24 שבה נמצא הפער הגדול ביותר בין נשים לגברים (27.8% ו-17.6%, בהתאמה).

תרשים 8 - בני 20 ומעלה החוששים(1) להיפגע מעבירה מקוונת, לפי מין וגיל, 2021

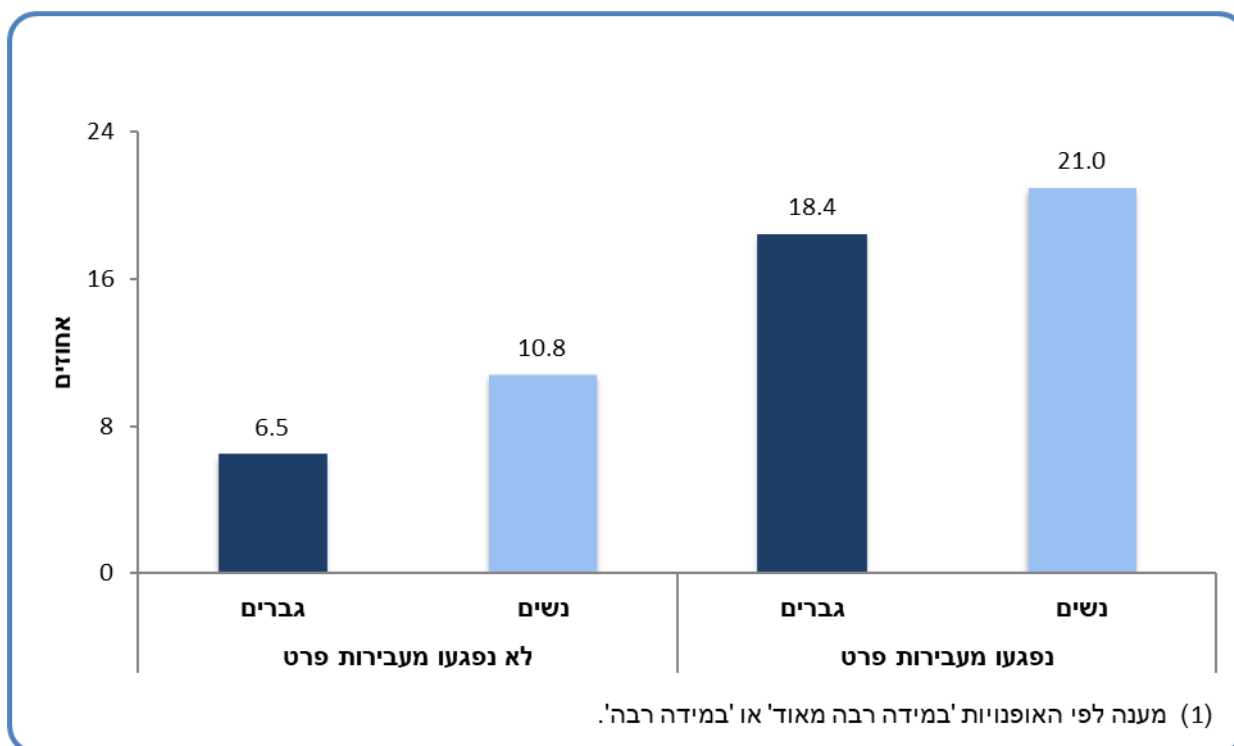


החשש של נשים להיפגע מאלימות באזור המגורים לפי היפגעות קודמת מעבירה

נעשתה השוואה של תחושת ביטחון אישי בין אנשים שנפגעו מעבירות גנבה, אלימות או איום באלימות, הטרדה מינית או עבירות מין ב-12 החודשים שקדמו לסקר, לבין אנשים שלא נפגעו מעבירה מסוגים אלו באותה תקופה.

בבחינה החשש של נשים להיפגע מאלימות באזור המגורים נמצא שנשים חוששות להיפגע מאלימות יותר מגברים, בין אם נפגעו בעבר מעבירות פרט ובין אם לא. עוד נמצא כי בקרב נשים שנפגעו מעבירות פרט אחוז החוששות להיפגע מאלימות באזור המגורים גבוה מהאחוז בקרב נשים שלא נפגעו מעבירות פרט קודמות (21.0% לעומת 6.5%, בהתאמה).

תרשים 9 - בני 20 ומעלה החוששים(1) להיפגע מאלימות באזור המגורים, לפי היפגעות קודמת מעבירת פרט (ללא עבירה מקוננת) לפי מין, 2021



הגדרות והסברים

אוכלוסיית הסקר

אוכלוסיית הסקר היא האוכלוסייה הקבועה של מדינת ישראל, בגיל 20 ומעלה במשקי בית. היא כוללת גם את דיירי המוסדות אשר שוהים במוסד שלא לצרכים טיפוליים, כגון מעונות סטודנטים, מרכזי קליטה ותוכניות דיור מוגן לאוכלוסייה המבוגרת. עולים חדשים נכללים באוכלוסיית הסקר רק אם עלו לישראל חצי שנה או יותר לפני מועד הריאיון.

קבוצות שאינן נכללות באוכלוסיית הסקר: דיירים במוסדות טיפוליים או דיירים שלא ניתן ליצור קשר עימם (כגון בתי אבות, בתי חולים למחלות כרוניות, בתי סוהר), תושבי ישראל אשר שהו בחו"ל יותר משנה ברציפות בעת הסקר, דיפלומטים וזרים השוהים בישראל שנה או יותר ברציפות, עולים חדשים אשר עלו ארצה פחות מחצי שנה לפני מועד הריאיון, בדוויים ותושבים אחרים הגרים מחוץ ליישובים מוכרים.

עבירה - התנהגות אסורה ובת-עונשין על פי הוראות החוק, מעשה הכרוך בהפרת חוק או בהפרת תקנה.

מעשה או מחדל אשר בעצם עשייתו, יש עבירה על החוק ועל הכללים שנקבעו בחוקי המדינה.

עבריינות - פעילות הנעשית בניגוד לחוק.

נפגעי עבריינות - קורבנות או נפגעים כתוצאה מפעילות עבריינית.

פשעה מדווחת - פשיעה או מעשה עבריינות אשר דווחו ו/או תועדו במשטרת ישראל. הפשיעה המדווחת היא

חלק מהסטיסטיקה הפלילית של משטרת ישראל. הסטיסטיקה מהווה חלק יחסי של הפשיעה הקיימת

בחברה בישראל.

פשעה לא מדווחת - אירועי פשיעה המתרחשים ואינם מדווחים לאף גורם ממוסד או רשמי, ובכלל זה

למשטרת ישראל.

תחושת הביטחון האישי - תחושה סובייקטיבית של האדם המבטאת את הסטטוס של ביטחונו האישי. תחושת

הביטחון האישי קשורה להגנה על גופו, נפשו ורכושו של האדם מפני קשת רחבה מאוד של איומים בחיי היום-

יום, וביניהם פגיעה מפשיעה וחשיפה לעבריינות.

שאלות על סוגי העבירות השונים מתוך שאלון הסקר

בסקר נבדקה היפגעות של נדגמים בני 20 ומעלה והיפגעות של ילדים עד גיל 18 (אם נמצאים) במשק הבית

של הנדגמים במהלך השנה שקדמה לסקר מכמה סוגי עבירות, להלן הפירוט.

- **עבירת גנבה** - האם נגנב ממך ללא שימוש בכוח וללא איום בשימוש בו, דבר מה כגון ארנק או טלפון נייד? לא כולל גנבה מדירה ומרכב.
- **עבירת אלימות או איום באלימות** - האם נפגעת מעבירת אלימות או מאיום באלימות בביתך או מחוץ לביתך: היכו אותך, איימו עליך, חטפו ממך תיק, שדדו אותך וכדומה?
- **אלימות פיזית** - האם בפגיעה האחרונה מאלימות או מאיום באלימות: איימו עליך בנשק חם או קר ולא פגעו בך פיזית, פגעו בך פיזית מבלי לאיים עליך, איימו עליך וגם פגעו בך פיזית.
- **הטרדה מינית** - האם הטרידו אותך מינית? הטרדה מינית עלולה להיעשות במילים או בהתנהגות כלפי גבר או כלפי אישה בכל גיל. כגון רמיזות מיניות, הערות מיניות, הצצה.
- **עבירת מין** - האם נפגעת מעבירת מין כגון מעשה מגונה, ניסיון לאונס או אונס?
- **עבירה מקוונת (Cyber Crime)** - הכוונה היא לעבירות שבוצעו כלפיך באמצעות מערכות ממוחשבות כגון הפצת מידע אישי ברשתות חברתיות כמו פייסבוק או וואטסאפ.

השאלה בסקר היא: האם נפגעת באופן אישי מעבירות מכוונות ולא אקראיות כגון גנבת מידע דרך אתרי אינטרנט, התחזות או איום באמצעות מערכות ממוחשבות?

בנוסף על כך, בסקר נבחנת רמת הביטחון האישי שחשים בני 20 ומעלה באמצעות שלוש שאלות עיקריות:

- **באיזו מידה אתה מרגיש בטוח ללכת לבד באזור מגוריך בשעות החשכה?** (במידה רבה מאוד, במידה רבה, במידה מועטה, כלל לא)
- **באיזו מידה אתה חושש להיפגע מאלימות באזור מגוריך?** (במידה רבה מאוד, במידה רבה, במידה מועטה, כלל לא)

לסקר נוספה שאלה חדשה בתחום רמת הביטחון האישי הנוגעת למידת החשש משימוש באינטרנט והחשיפה להיפגעות מעבירות מקוונות:

- **באיזו מידה אתה חושש להיפגע מעבירה מקוונת, כתוצאה משימוש באינטרנט? כגון גנבת מידע דרך אתרי אינטרנט, התחזות או איום באמצעות מערכות ממוחשבות** (במידה רבה מאוד, במידה רבה, במידה מועטה, כלל לא)

נושאים נוספים שנבחנו בקרב בני 20 ומעלה בסקר:

- **עבירות זיוף** - האם נפגעת באופן אישי ומכוון מעבירת זיוף (מסמכים, שיקים וכו')?
- **היפגעות מרעש** - באיזו תדירות נפגעת בסביבת מגוריך מרעש לאחר השעה 11 בלילה? (אף פעם, פחות מפעם בחודש, פעם או פעמיים בחודש, כל יום או כמעט כל יום)
- **בריונות בכביש** - באיזו מידה נפגעת כנהג, נוסע או הולך רגל, מהתנהגות אלימה בכביש כגון קללות, איומים, חסימת מעבר או נהיגה מסכנת? (אף פעם, פחות מפעם בחודש, פעם או פעמיים בחודש, כל יום או כמעט כל יום).