

הודעה לתקשורת

אתר: www.cbs.gov.il; דוא"ל: info@cbs.gov.il; פקס: 02-6521340

ירושלים, ו' בכסלו, תשפ"ג
30 בנובמבר, 2022
385/2022

לקט נתונים מהסקר החברתי 2021 לרגל היום הבין-לאומי למען זכויות אנשים עם מוגבלות Selected Data from the Social Survey 2021 for the International Day for Rights of Persons with Disabilities

בני 20 ומעלה

- ל-15% מבני 20 ומעלה (כ-867 אלף איש) יש מוגבלות תפקודית חמורה¹ (להלן מוגבלות), 16% מהנשים ו-13% מהגברים.
- 9.4% מתקשים מאוד או שאינם יכולים ללכת או לעלות מדרגות בכלל, 28% מבני 65 ומעלה.

השכלה ותעסוקה בקרב בני 25-64

- ל-20% מהאנשים עם מוגבלות יש תעודה אקדמית, לעומת 41% מהאנשים ללא מוגבלות.
- 50% מהאנשים עם מוגבלות מועסקים, לעומת 79% בקרב אנשים ללא מוגבלות.
- 52% אינם מצליחים לכסות את ההוצאות החודשיות של משק הבית, לעומת 26% מהאנשים ללא מוגבלות.

שימוש באינטרנט בקרב בני 20 ומעלה עם מוגבלות

- 74% משתמשים באינטרנט ו-72% עושים זאת באמצעות טלפון נייד.
- 52% משתמשים באינטרנט לצורך חיפוש מידע בנושאי בריאות.
- 43% משתמשים באינטרנט לצורך קבלת שירותי בנק.
- 36% משתמשים באינטרנט לצורך קבלת שירותים ממשרדי ממשלה.

בדידות, אמן ותחושת ביטחון

- אנשים עם מוגבלות חשים יותר בדידות, ונותנים פחות אמן באחרים.
- אנשים עם מוגבלות חשים פחות ביטחון בדרכים, וחוששים יותר מתאונות דרכים.
- אנשים עם מוגבלות מעריכים בשיעורים נמוכים יותר את תפקוד מוסדות הממשל.

¹ שיעור האנשים עם מוגבלות באוכלוסייה גבוה יותר בפועל, מכיוון שהנתונים אינם כוללים דיירי מוסדות טיפוליים וסיעודיים שלא נכללו בסקר, וכן נדגמים שלא היו יכולים להתראיין לסקר בשל מוגבלותם. בשנת 2021 חלק מהראיונות לסקר נערכו בטלפון ולא בבתי הנדגמים. ייתכן שיש לכך השפעה על אומדני האנשים עם מוגבלות.

נתוני הסקר החברתי 2021

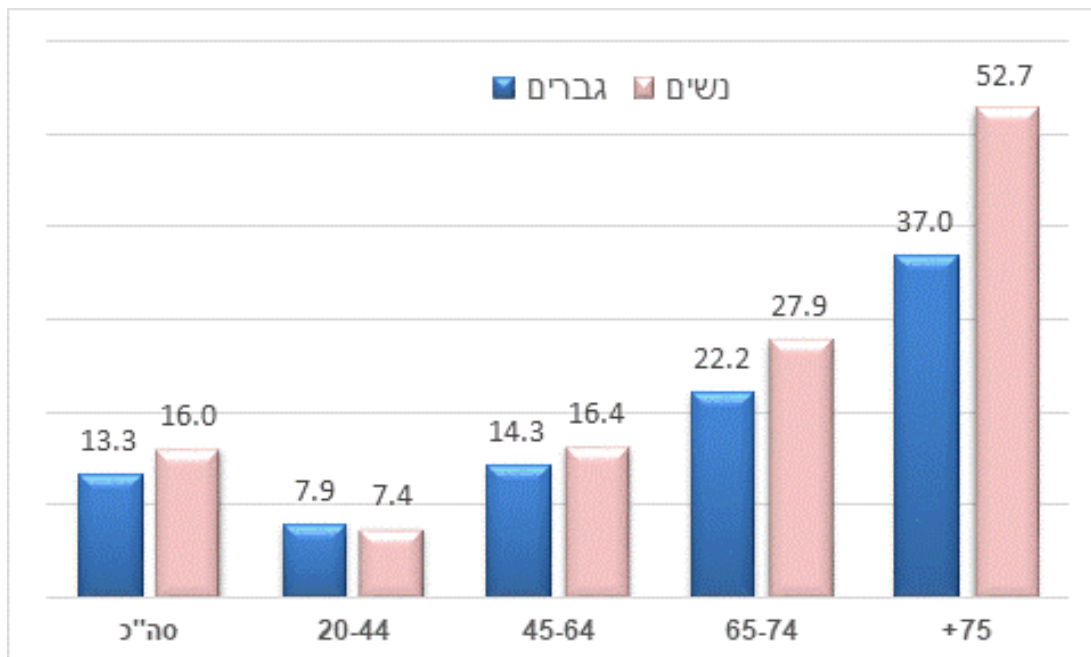
לקראת היום הבין-לאומי לזכויות אנשים עם מוגבלות, שחל ב-3 בדצמבר, הלשכה המרכזית לסטטיסטיקה מפרסמת נתונים בנושא אנשים עם מוגבלות תפקודית בישראל. בהודעה זו מובא לקט ממצאים בנושא מוגבלות תפקודית חמורה של בני 20 ומעלה, המבוסס על הערכה עצמית של המרואיינים בסקר החברתי 2021. חלק מהמדדים הושפעו ממשבר הקורונה שהחל במרץ 2020.

במסגרת הסקר רואיינו 7,416 איש בני 20 ומעלה, המייצגים כ-5.9 מיליון איש בגילים אלו.

שכיחות מוגבלות תפקודית חמורה¹

לפי הסקר החברתי 2021 ל-15% מבני 20 ומעלה (כ-867 אלף איש) יש מוגבלות תפקודית חמורה² (להלן מוגבלות), 16% מהנשים ו-13% מהגברים. שכיחות המוגבלות עולה עם הגיל ומגיעה ל-25% בגיל 65-74 ול-46% בגיל 75 ומעלה (53% מהנשים ו-37% מהגברים).

תרשים 1 - בני 20 ומעלה עם מוגבלות תפקודית חמורה¹, לפי מין וגיל, אחוזים, הסקר החברתי 2021



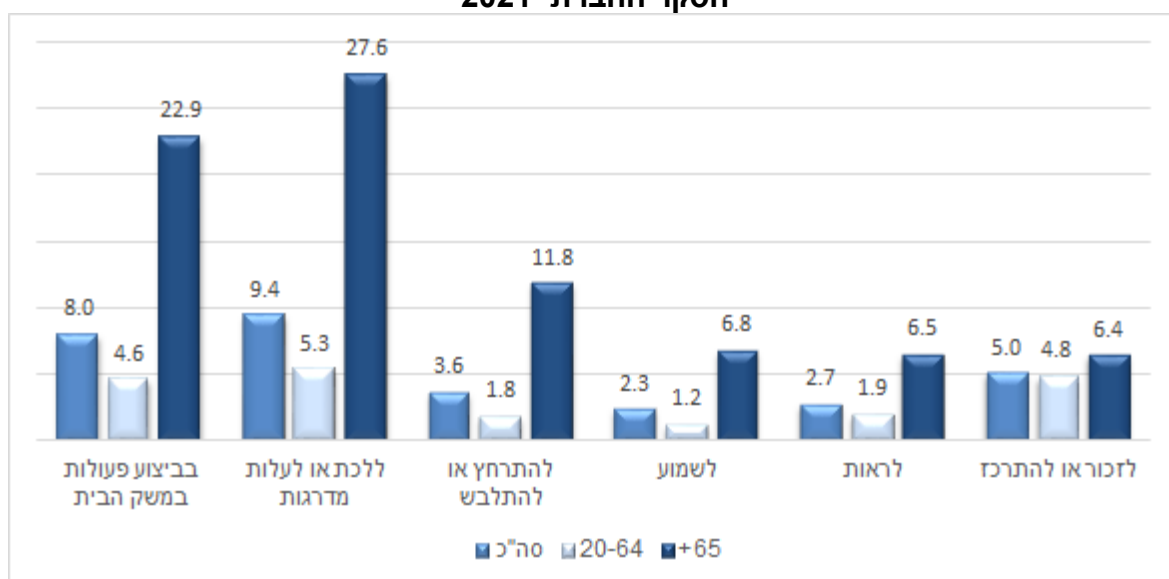
¹ אדם עם מוגבלות תפקודית חמורה הוא מי שמתקשה קושי רב, או שכלל אינו יכול לעשות לפחות אחת מהפעולות האלה: לראות, לשמוע, ללכת או לעלות במדרגות, להתלבש או להתרחץ בעצמו, לזכור או להתרכז. הגדרת מוגבלות תפקודית חמורה היא לפי המלצות האו"ם (ראו: [Washington Group on Disability Statistics](#); להשוואה בין-לאומית של נתונים על מוגבלות ראו [באתר האו"ם](#)).

² שיעור האנשים עם מוגבלות באוכלוסייה גבוה יותר בפועל, מכיוון שהנתונים אינם כוללים דיירי מוסדות טיפוליים וסיעודיים שלא נכללו בסקר, וכן נדגמים שלא היו יכולים להתראיין לסקר בשל מוגבלותם. בשנת 2020 נערכו מרבית הראיונות לסקר בטלפון ולא בבתי הנדגמים. ייתכן שיש לכך השפעה על אומדני האנשים עם מוגבלות.

קשיים בתפקוד יומיומי בקרב בני 20 ומעלה לפי סוג הקושי

8% מתקשים מאוד בביצוע פעולות הקשורות במשק הבית, 23% מבני 65 ומעלה.
 9.4% מתקשים מאוד או שאינם יכולים ללכת או לעלות מדרגות בכלל, 20% מבני 65-74
 ו-40% מבני 75 ומעלה.
 3.6% מתקשים מאוד או שאינם יכולים להתרחץ או להתלבש בעצמם בכלל, 5.8% מבני 65-74
 ו-22% מבני 75 ומעלה.
 2.3% מתקשים מאוד בשמיעה או שאינם שומעים כלל (גם עם מכשיר שמיעה), 6.8% מבני 65
 ומעלה.
 2.7% מתקשים מאוד בראייה או שאינם רואים כלל (גם עם משקפיים), 6.5% מבני 65 ומעלה.

תרשים 2 - מתקשים מאוד* בתפקוד יומיומי, לפי גיל וסוג הקושי, אחוזים, הסקר החברתי 2021

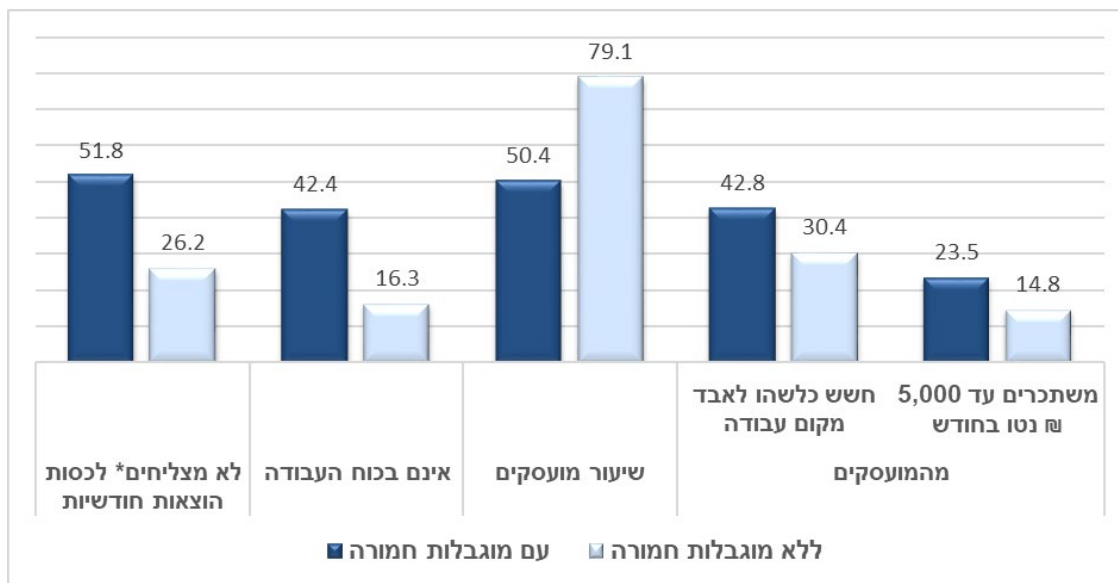


* מתקשים מאוד בפעולות המפורטות או אינם מסוגלים בכלל.

השכלה, תעסוקה והכנסה בקרב בני 25-64

ל-20% מהאנשים עם מוגבלות יש תעודה אקדמית, לעומת 41% מהאנשים ללא מוגבלות.
 50% מהאנשים עם מוגבלות מועסקים, לעומת 79% בקרב אנשים ללא מוגבלות.
 ל-43% מהמועסקים עם מוגבלות יש חשש כלשהו לאבד את מקום עבודתם, לעומת 30% מהמועסקים ללא מוגבלות.
 23% משתכרים עד 5,000 ש"ח נטו בחודש, לעומת 15% מהמועסקים ללא מוגבלות.
 42% אינם בכוח העבודה, לעומת 16% בקרב אנשים ללא מוגבלות.
 52% אינם מצליחים לכסות את ההוצאות החודשיות של משק הבית, לעומת 26% מהאנשים ללא מוגבלות.

תרשים 3 - בני 25-64 לפי מוגבלות, מצב תעסוקה והכנסה, אחוזים, הסקר החברתי 2021



* לא כל כך מצליחים או בכלל לא מצליחים.

שימוש במחשב ובאינטרנט בשלושת החודשים האחרונים בקרב בני 20 ומעלה עם מוגבלות בקרב אנשים עם מוגבלות, 74% משתמשים באינטרנט ו-72% עושים זאת באמצעות טלפון נייד (93% ו-89%, בהתאמה בקרב השאר).

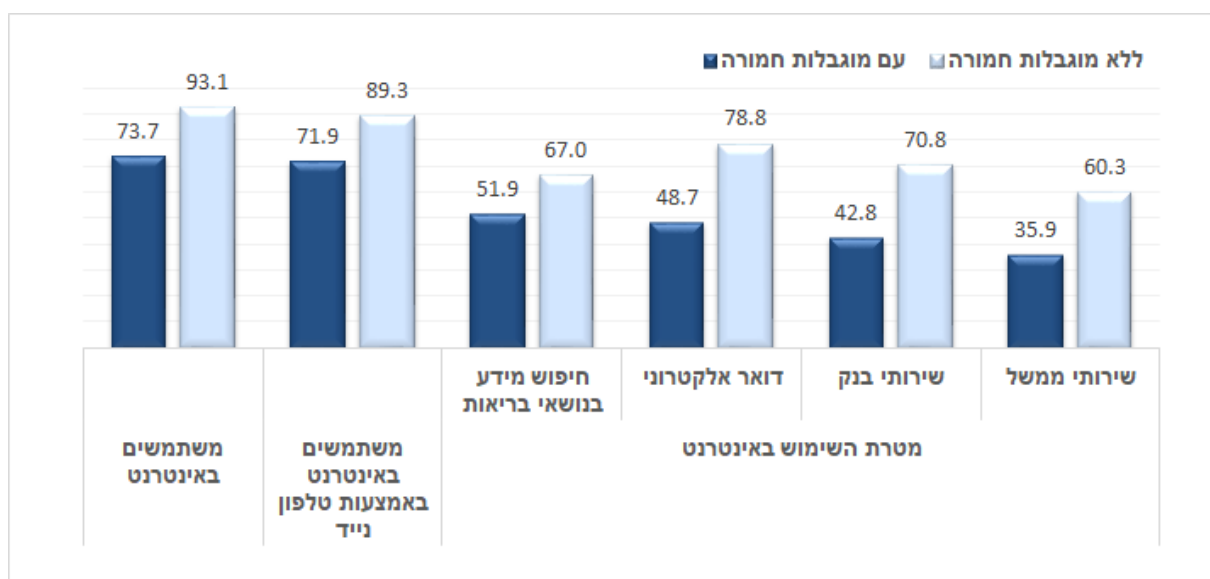
52% משתמשים באינטרנט לצורך חיפוש מידע בנושאי בריאות (67% בקרב השאר).

49% משתמשים באינטרנט לצורך דואר אלקטרוני (79% בקרב השאר).

43% משתמשים באינטרנט לצורך קבלת שירותי בנק (71% בקרב השאר).

36% משתמשים באינטרנט לצורך קבלת שירותים ממשרדי ממשלה (60% בקרב השאר).

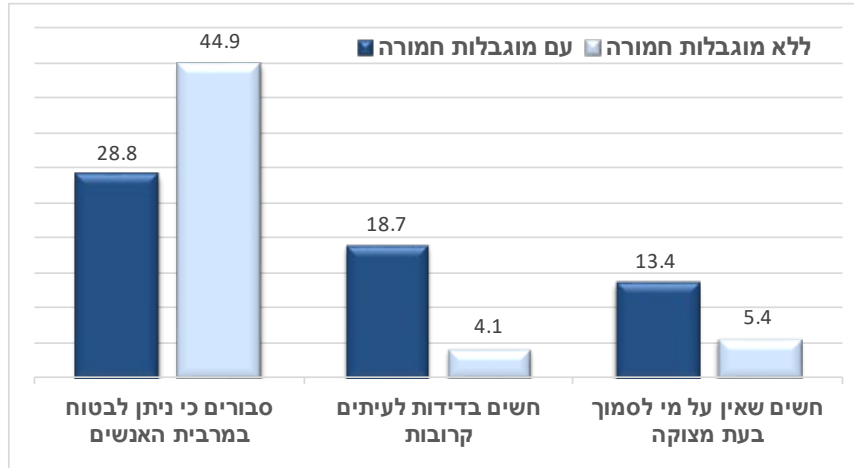
תרשים 4 - בני 20 ומעלה לפי מוגבלות ולפי שימוש באינטרנט, אחוזים, הסקר החברתי 2021



בדידות, אמן בזולת ותחושת ביטחון

אנשים עם מוגבלות חמורה חשים יותר בדידות, ונותנים פחות אמן באחרים. 19% מהאנשים עם מוגבלות חשים בדידות לעיתים קרובות, לעומת 4.1% בשאר האוכלוסייה. 13% חשים שאין להם על מי לסמוך בשעת מצוקה, לעומת 5.4% בשאר האוכלוסייה.

תרשים 5 - בני 20 ומעלה לפי מוגבלות, תחושת בדידות ואמן באחרים, אחוזים, הסקר החברתי 2021



בני 65 ומעלה עם מוגבלות בודדים יותר:

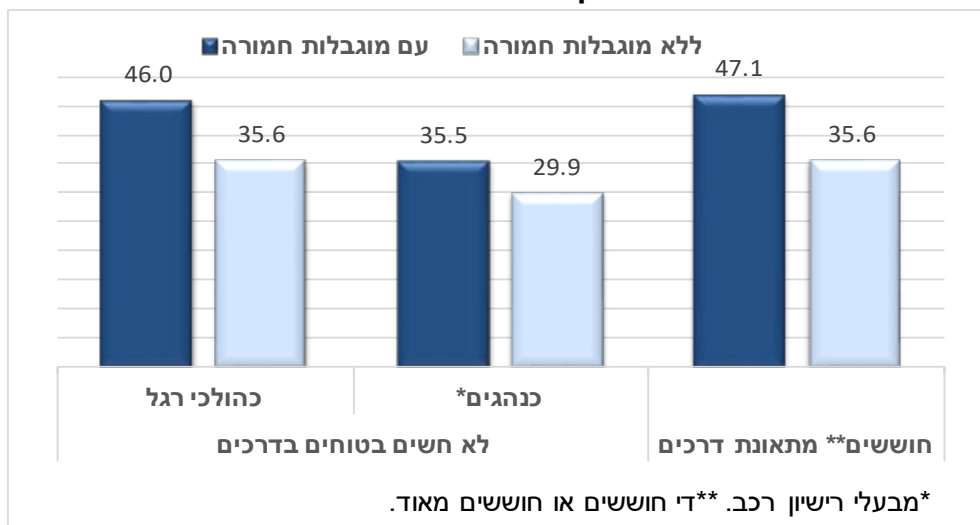
42% חשים בדידות לעיתים קרובות, או מדי פעם לעומת 20% בשאר האוכלוסייה. 60% מהם חושבים שיש להיזהר ממרבית האנשים, לעומת 47% בשאר האוכלוסייה.

אנשים עם מוגבלות חשים פחות ביטחון בדרכים, וחוששים יותר מתאונות דרכים.

46% מהם אינם חשים בטוחים כהולכי רגל, 36% אינם חשים בטוחים כנהגים.

כמעט מחצית מהאנשים עם מוגבלות (47%) חוששים מתאונת דרכים.

תרשים 6 - בני 20 ומעלה לפי מוגבלות ולפי תחושת ביטחון בדרכים, אחוזים, הסקר החברתי 2021

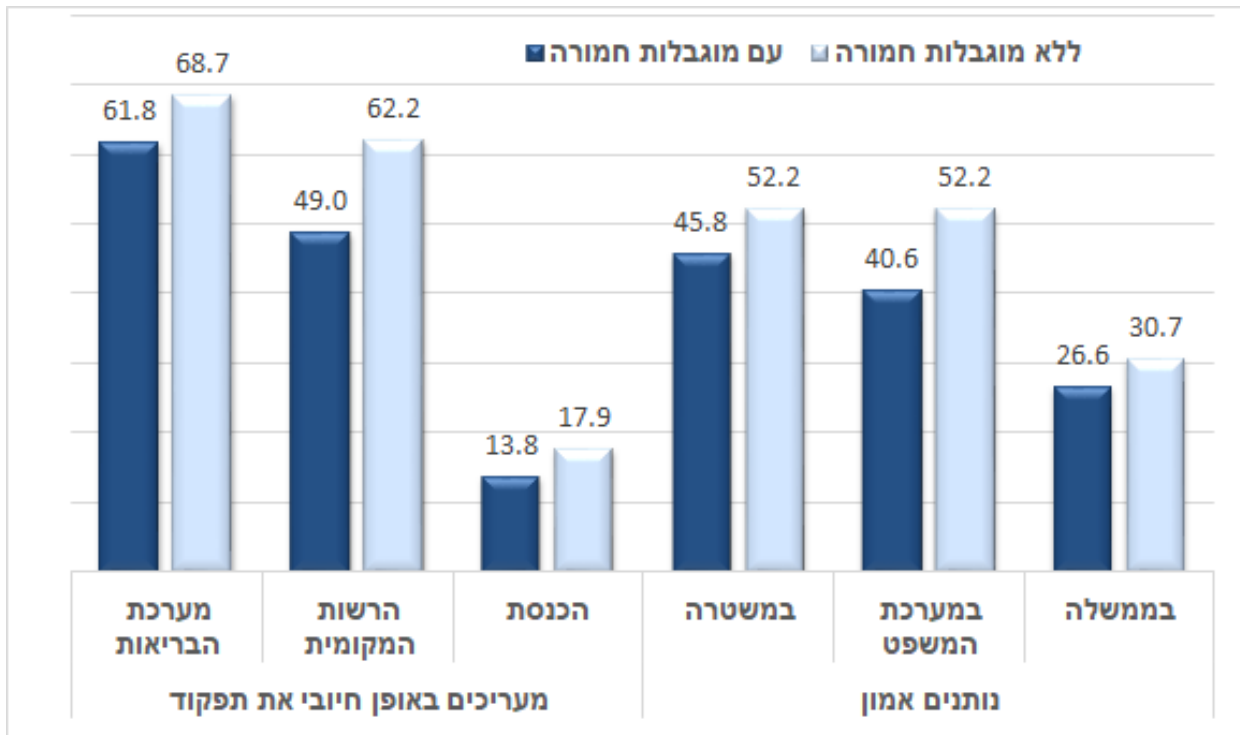


הערכת התפקוד של מוסדות הממשל, 2021

אנשים עם מוגבלות מעריכים בשיעורים נמוכים יותר את תפקוד מוסדות הממשל. 62% מעריכים באופן חיובי¹ את תפקוד מערכת הבריאות, 14% בלבד מעריכים באופן חיובי את תפקוד הכנסת.

כמחצית (49%) מעריכים באופן חיובי את תפקוד הרשות המקומית של יישוב מגוריהם. פחות ממחצית נותנים אמון² במערכת המשפט (41%) ובמשרה (46%).

תרשים 7 - בני 20 ומעלה לפי מוגבלות ולפי אמון והערכת התפקוד של מוסדות ממשל, אחוזים, הסקר החברתי 2021



¹ טוב מאוד' או 'טוב'.

² 'במידה רבה' או 'במידה מסוימת'.

מדדי איכות חיים של אנשים עם מוגבלות חמורה

הממצאים שלהלן מבוססים על שאלות סובייקטיביות על שביעות רצון מתחומים שונים ועל ביטחון בזולת, לפי סולם 0-10, כאשר 0=בכלל לא; 10= מרוצה/בוטח לגמרי¹, ומוצגים כממוצע התשובות שהתקבלו.

הממצאים במדדים שנבחנו מצביעים על הערכות נמוכות יותר בקרב אנשים עם מוגבלות: שביעות רצון מהחיים: הממוצע עומד על 7.0.

שביעות רצון מכמות הזמן שמקדישים לפעילויות פנאי: הממוצע עומד על 5.0.

שביעות רצון מקשרים אישיים עם משפחה, חברים ומכרים אחרים: הממוצע עומד על 7.9.

אמון בזולת: "באופן כללי, עד כמה אתה בוטח באנשים?" ממוצע התשובות עומד על 5.2.

לוח א - בני 20 ומעלה לפי מוגבלות, שביעות רצון ואמון בזולת, ממוצע בסולם 0-10

מוצע ליתר האוכלוסייה	מוצע לאנשים עם מוגבלות חמורה	-
8.2	7.0	שביעות רצון מהחיים
6.2	5.0	שביעות רצון מכמות הזמן שמקדישים לפעילויות פנאי
8.4	7.9	שביעות רצון מקשרים אישיים עם משפחה, חברים ומכרים אחרים
6.3	5.2	אמון בזולת: "באופן כללי, עד כמה אתה בוטח באנשים?"

הסקר החברתי הוא סקר שנתי שוטף, המספק מידע על תנאי החיים והרווחה של האוכלוסייה הבוגרת בישראל. הסקר מספק מידע על תנאי החיים של אוכלוסיית ישראל בנושאי: דיור, רכב, בריאות, השכלה, שימוש באינטרנט, תעסוקה, נופש, קשר עם בני משפחה וחברים, פעילות התנדבותית, מצב כלכלי, שביעות רצון ואמון. בשנת 2021 עסק הסקר בנושאים: תחבורה, בטיחות בדרכים, שימוש בשפות, מדדי איכות חיים, בילוי עם משפחה וחברים ובילויים בשטחים פתוחים.

[לדף הסקר החברתי באתר הלמ"ס](#)

[לשאלון הסקר החברתי 2021](#)

[למחולל הלוחות של הסקר החברתי](#)

¹ השאלות והסולמות מבוססים על סקרים בין-לאומיים הנערכים באירופה ובמדינות נוספות ואשר תוצאותיהם מנותחות ומפורסמות בפרסום [How's Life של ה-OECD](#). הנתונים הבין-לאומיים לשנת 2021 אינם זמינים. לפרטים נוספים ראו [דף מדדי איכות חיים, קיימות וחוסן לאומי](#) באתר הלמ"ס.