

הודעה לתקשורת

אתר: www.cbs.gov.il; דוא"ל: info@cbs.gov.il; פקס: 02-6521340

ירושלים, כ"ז בכסלו, תשפ"ג
21 בדצמבר, 2022
415/2022

05/02/2023: הוחלף תרשים 8.

האוכלוסייה הנוצרית בישראל - נתונים לרגל חג המולד 2022 Christmas 2022 - Christians in Israel

- **ערב חג המולד 2022¹ חיים בישראל כ-185 אלף נוצרים שהם כ-1.9% מאוכלוסיית המדינה.**
- בשנת 2021 גדלה האוכלוסייה הנוצרית ב-2.0%.
- 75.8% מהנוצרים בישראל הם נוצרים ערבים, 6.9% מסך אוכלוסיית הערבים בישראל.
- **רוב הנוצרים הערבים מתגוררים במחוז הצפון ובמחוז חיפה (70.2% ו-13.6%, בהתאמה).**
- 39.0% מהנוצרים שאינם ערבים מתגוררים במחוז תל אביב ובמחוז המרכז, 36.3% במחוז הצפון ובמחוז חיפה.
- **היישובים עם האוכלוסייה הנוצרית הערבית הגדולה ביותר הם:** נצרת (21.1 אלף), חיפה (16.7 אלף), ירושלים (12.9 אלף) ושפרעם (10.5 אלף).
- 582 זוגות נוצרים נישאו בישראל בשנת 2020² **הגיל הממוצע** בנישואין ראשונים של החתנים הנוצרים היה 30.6 שנים, ושל הכלות הנוצריות – 26.8. גילים אלו גבוהים מהגילים הממוצעים בנישואין ראשונים בשאר הדתות הן בקרב החתנים והן בקרב הכלות.
- ב-2021 נולדו 2,434 **תינוקות לנשים נוצריות**, מהם כ-72% לנשים נוצריות ערביות (1,749 יילודים).
- **שיעור הפריון הכולל לנשים הנוצריות ירד בשנת 2021 ועמד על 1.77 ילדים לאישה בממוצע.** שיעור הפריון של הנשים הנוצריות הערביות היה נמוך אף יותר – 1.68 ילדים לאישה.
- **גודל משק הבית הממוצע במשקי בית שבראשם עמד נוצרי נאמד ב-3.06 נפשות, בדומה למשקי בית שבראשם עמד יהודי (3.05), ונמוך ממשקי בית שבראשם עמד מוסלמי (4.46).**
- **מספר הילדים הממוצע עד גיל 17, במשפחות הנוצריות עם ילדים עד גיל זה היה 1.86, מתוכם במשפחות הנוצריות ערביות – 1.94. נתונים אלו נמוכים בהשוואה למשפחות היהודיות (2.42) ולמשפחות המוסלמיות (2.62).**

¹ האומדן ארעי לדצמבר 2022 ואינו כולל את הנוצרים שאינם כלולים במרשם האוכלוסין (זרים). פרט לאומדן הארעי הזה, שאר נתוני ההודעה בנושא אוכלוסייה מתייחסים לסוף שנת 2021.

² נתוני הנישאים בשנה זו הושפעו מהסגרים וההגבלות שהוטלו בישראל באותה השנה בשל משבר הקורונה.

- בשנת הלימודים תשפ"ב למדו בחינוך היסודי והעל-יסודי 26,752 **תלמידים** נוצרים שהם 1.4% מכלל התלמידים.
- 83.8% מהתלמידים הנוצרים בכיתות יב היו **זכאים לתעודת בגרות**.
- 52.9% מהנוצרים הערבים ו-31.2% בלבד מהנוצרים שאינם ערבים **המשיכו ללימודי תואר ראשון בתוך 8 שנים מסיום התיכון**, לעומת 34.1% בלבד מתוך כלל מסיימי התיכון בחינוך הערבי ו-48.2% מתוך כלל מסיימי התיכון בחינוך העברי.
- **חלקן היחסי של הנשים בקרב הסטודנטים הנוצרים** היה גבוה מזה של הנשים בקרב כלל הסטודנטים בתארים המתקדמים: בתואר שלישי – 65.2% לעומת 53.1%, בהתאמה, ובתואר שני – 73.8% לעומת 64.2%, בהתאמה.
- אחוז הסטודנטים הנוצרים ערבים שלמדו לתואר ראשון **בתחומים**:³ חינוך והכשרה להוראה, עסקים ומדעי הניהול וכן מקצועות עזר רפואיים היה נמוך יותר בהשוואה לסטודנטים המוסלמים. לעומת זאת, אחוז אלו שלמדו מדעי החברה (ללא עסקים ומדעי הניהול), משפטים וכן מתמטיקה, סטטיסטיקה ומדעי המחשב היה גבוה יותר.
- מתוך כלל הסטודנטים לתואר ראשון, הייצוג הגבוה ביותר של הסטודנטים הנוצרים היה **במקצועות**:⁴ מוזיקולוגיה (15.7%), מערכות מידע ניהוליות (10.5%) והנדסת מזון וטכנולוגיה (9.9%).
- **אחוז ההשתתפות בכוח העבודה** בשנת 2021 בקרב **נוצרים** בגיל 15 ומעלה היה 66.3% (69.2% בקרב גברים, ו-64.1% בקרב נשים). בקרב **נוצרים ערבים** עמד האחוז על 56.4% (63.8% בקרב גברים, ו-49.2% בקרב נשים).
- בשנת 2021 היו **רשומים במשרד הרווחה והביטחון החברתי** כ-16.3 אלף נוצרים, שיעור של כ-89.7 ל-1,000 נפש.
- בשנת 2021 הושמו **במסגרות רווחה** כ-4.4 אלף נוצרים. שיעור של כ-24.4 ל-1,000 נפש.
- בשנת פסק דין 2020 **שיעור העומדים לדין בקרב האוכלוסייה הנוצרית בישראל** עמד על כ-208 ל-100,000 נפש. מתוך העומדים לדין, השיעור בקרב הנוצרים שאינם ערבים היה גבוה באופן ניכר מהשיעור בקרב הנוצרים הערבים (כ-289 וכ-181 ל-100,000 נפש, בהתאמה).
- **שיעור המורשעים בקרב האוכלוסייה הנוצרית** היה כ-185 ל-100,000 נפש. מתוך המורשעים, השיעור בקרב הנוצרים שאינם ערבים היה גבוה באופן ניכר משיעור הנוצרים הערבים (כ-252 וכ-164 ל-100,000 נפש, בהתאמה).
- **העבירות הנפוצות ביותר בקרב מורשעים** מהאוכלוסייה הנוצרית בישראל היו: עבירות כלפי הסדר הציבורי (22.9%), עבירות כלפי גופו של אדם (21.8%), עבירות רכוש (16.1%) ועבירות מוסר (15.0%).

³ תחומים שבהם למדו לתואר ראשון לפחות 100 סטודנטים נוצרים-ערבים.

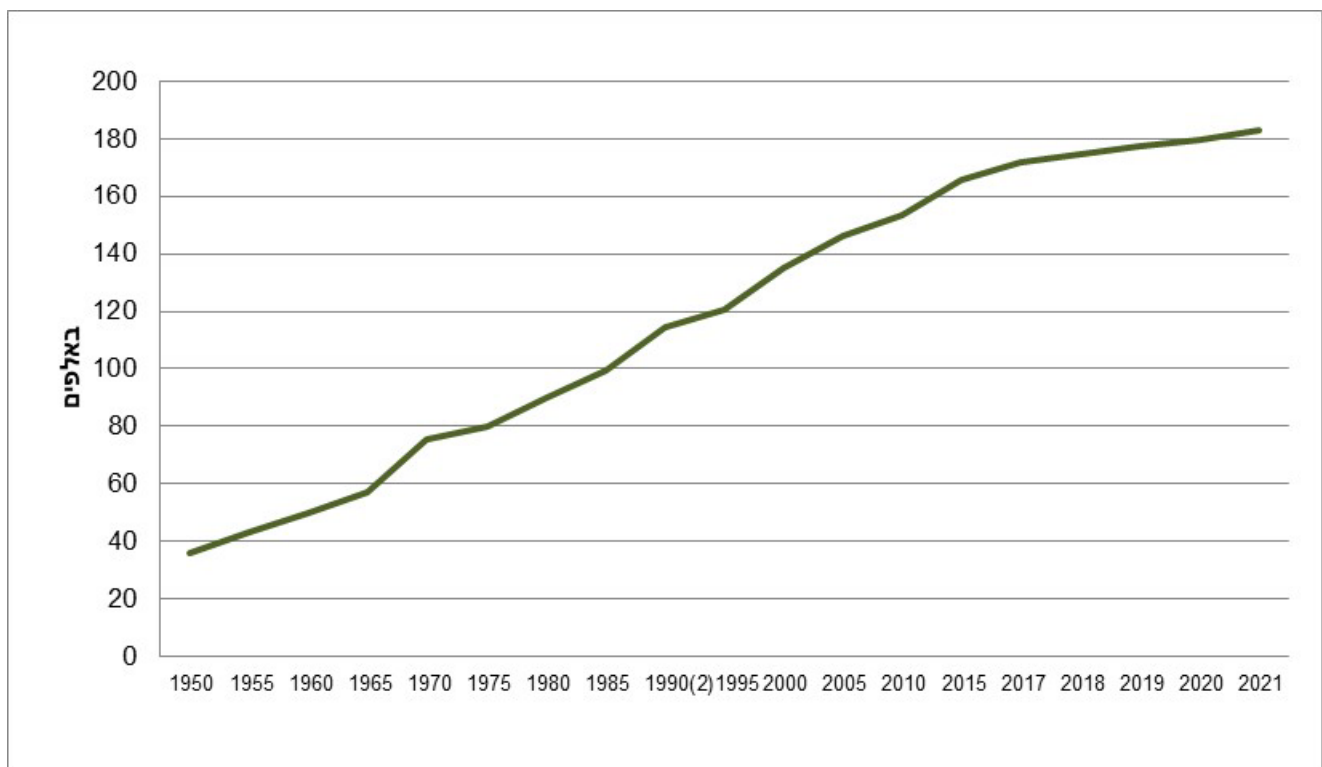
⁴ מקצועות שבהם היו לפחות 100 מופעים של לומדים לתואר ראשון. לא כולל סטודנטים במכללות האקדמיות לחינוך. מי שלמדו במסלול דו-חוגי נספרו בכל מקצוע שלמדו.

נתונים נבחרים על האוכלוסייה הנוצרית (סוף שנת 2021)

בסוף שנת 2021, האוכלוסייה הנוצרית בישראל מנתה כ-183 אלף תושבים שהם 1.9% מאוכלוסיית ישראל. 75.8% מהאוכלוסייה הנוצרית בישראל הם נוצרים ערבים – 138.8 אלף. נוצרים ערבים הם 6.9% מתוך סך אוכלוסיית הערבים בישראל.

24.2% מהאוכלוסייה הנוצרית בישראל הם נוצרים שאינם ערבים – 44.4 אלף. מרביתם עלו לישראל עם בני משפחה יהודים במסגרת חוק השבות (כולל ילדיהם שנולדו בארץ) מאז שנות התשעים. בשנת 2021 קצב הגידול של האוכלוסייה הנוצרית עמד על 2.0%. לשם השוואה, קצב הגידול באוכלוסייה היהודית היה 1.6% ובאוכלוסייה המוסלמית – 2.2%. במהלך 2021 גדלה האוכלוסייה הנוצרית ב-3.6 אלף איש, מתוכם 966 איש נוספו כתוצאה מריבוי טבעי ו-952 איש נוספו כתוצאה משינוי דת. עוד 1,713 נוצרים הצטרפו לאוכלוסיית ישראל במאזן ההגירה הבין-לאומית, לעומת 1,257 בשנה הקודמת.

תרשים 1 - אוכלוסיית הנוצרים בישראל 1950-2021 (1)



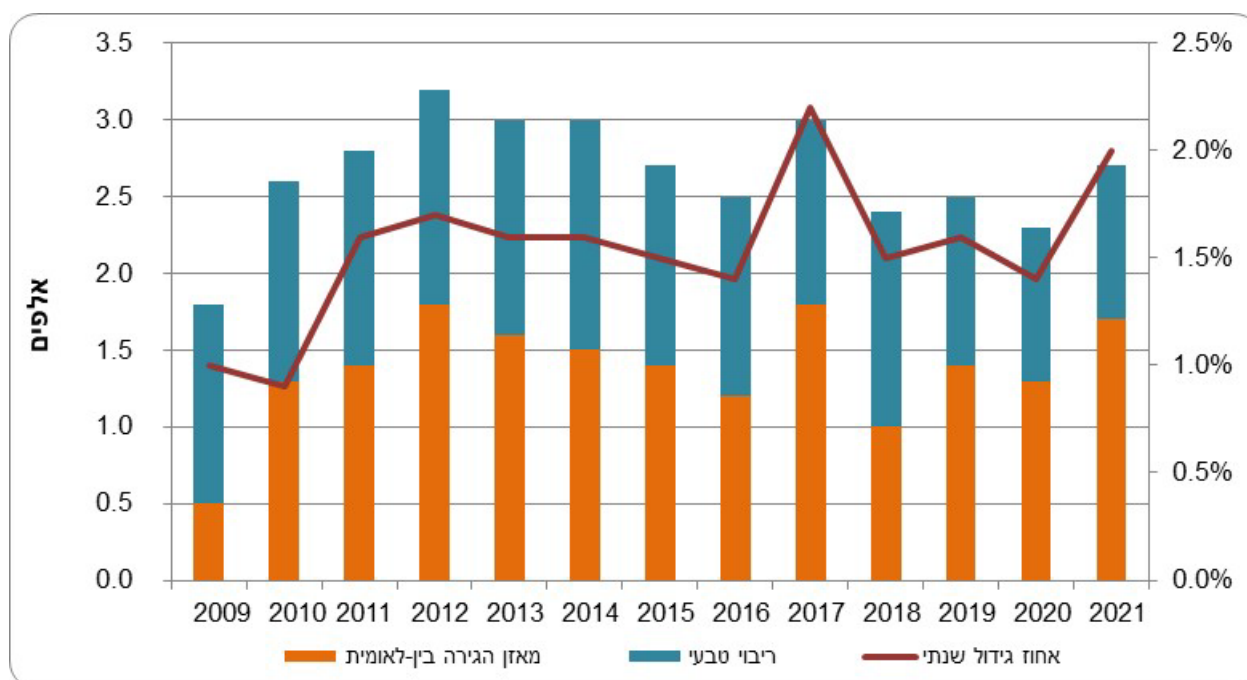
- (1) עד שנת 1994, אוכלוסיית הנוצרים כללה גם את אלו שלא סווגו לפי דת במרשם האוכלוסין. בשנים 1994-1990 אוכלוסיית הבלתי מסווגים הייתה גדולה יחסית וכללה את עולי בריה"מ (לשעבר).
- (2) הנתון על בסיס מפקד האוכלוסין באותה השנה.

לוח א - מקורות הגידול של האוכלוסייה הנוצרית, 2021

נוצרים שאינם ערבים	נוצרים ערבים	סה"כ נוצרים	התפלגות האוכלוסייה הנוצרית
41.9	137.6	179.5	סך הכל האוכלוסייה הנוצרית בתחילת 2021 – אלפים
52	914	966	ריבוי טבעי – מספרים מוחלטים
800	152	952	שינוי דת – מספרים מוחלטים
1,634	79	1,713	מאזן הגירה בין-לאומית – מספרים מוחלטים
65.7	6.9	47.2	אחוז מאזן הגירה מסך כל הגידול
44.4	138.8	183.2	סך הכל האוכלוסייה הנוצרית בסוף 2021 – אלפים
5.9	0.8	2.0	אחוז גידול שנתי

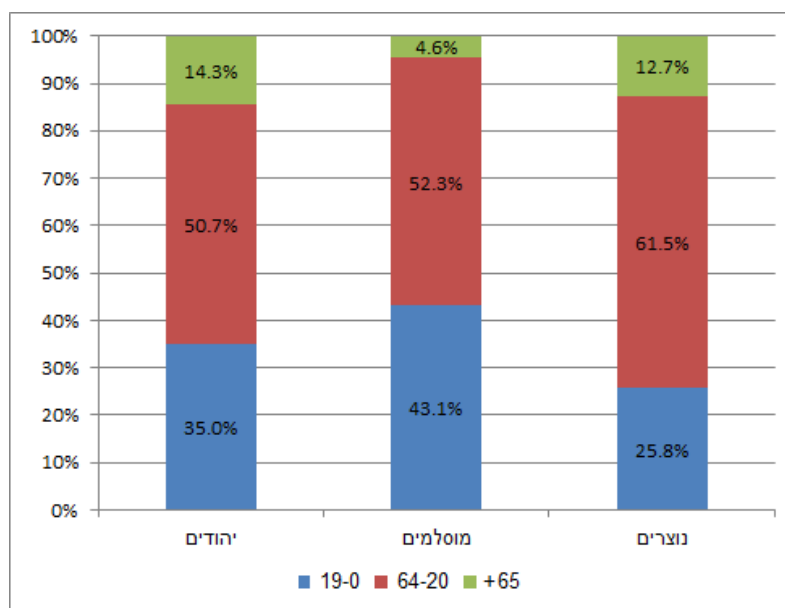
האוכלוסייה הנוצרית ערבית גדלה ב-0.8% בשנת 2021, ועיקר הגידול שלה נבע מהריבוי הטבעי. לעומת זאת, באוכלוסייה הנוצרית שאינה ערבית חל גידול של 5.9%, ועיקר הגידול שלה נבע מהגירה בין-לאומית.

תרשים 2 - מקורות הגידול של האוכלוסייה הנוצרית בעשור האחרון



הרכב הגילים של כלל האוכלוסייה הנוצרית שונה מזה של האוכלוסייה היהודית ושל האוכלוסייה המוסלמית. אחוז הצעירים בגיל 0-19 עמד על 25.8%, נמוך מזה של האוכלוסייה היהודית (35.0%) ונמוך עוד יותר מזה של האוכלוסייה המוסלמית (43.1%). אחוז בני 65 ומעלה בקרב כלל הנוצרים עמד על 12.7%, לעומת 14.3% בקרב היהודים ו-4.6% בקרב המוסלמים.

תרשים 3 - מבנה גילים של נוצרים, יהודים ומוסלמים, 2021

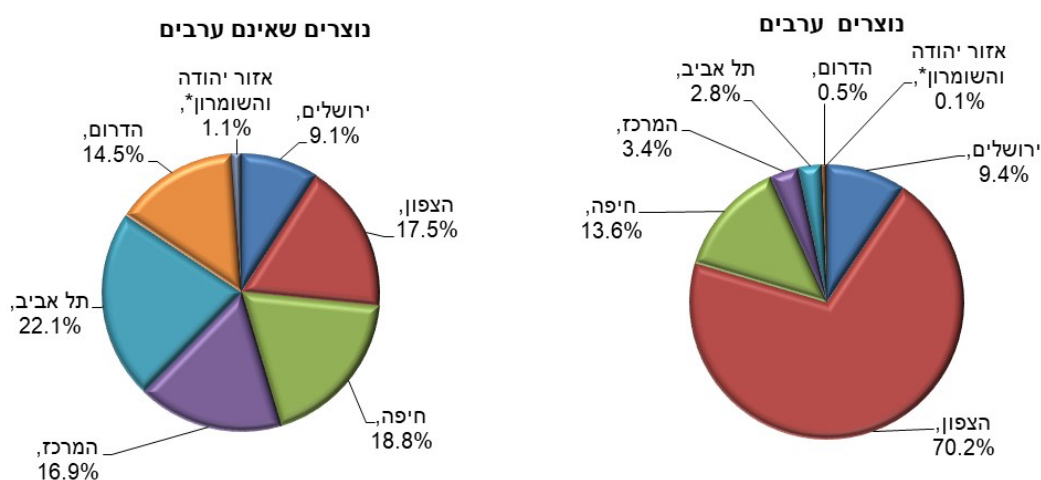


אחוז הצעירים בגיל 19-0 בקרב הנוצרים הערבים עמד על 28.0% לעומת 18.7% בלבד בקרב הנוצרים שאינם ערבים. אחוז האוכלוסייה בגיל 65 ומעלה בקרב הנוצרים הערבים עמד על 11.9% נמוך מהאחוז בקרב הנוצרים שאינם ערבים – 15.3%.

פיזור גאוגרפי

רוב הנוצרים הערבים מתגוררים בצפון המדינה: 70.2% מתגוררים במחוז הצפון ו-13.6% במחוז חיפה. 9.4% מתגוררים במחוז ירושלים. היישובים שבהם ריכוז האוכלוסייה הנוצרית הערבית הגדול ביותר הם נצרת (21.1 אלף), חיפה (16.7 אלף), ירושלים (12.9 אלף) ושפרעם (10.5 אלף).
 הפיזור הגאוגרפי של אוכלוסיית הנוצרים שאינם ערבים שונה משל הנוצרים הערבים: 39.0% מתגוררים במחוז תל אביב ובמחוז המרכז, 36.3% – במחוז הצפון ובמחוז חיפה. בשלוש הערים הגדולות קיים ריכוז גבוה של אוכלוסייה זו – חיפה (3.9 אלף), תל אביב-יפו (3.8 אלף) וירושלים (3.4 אלף).

תרשים 4 - פיזור אוכלוסיית הנוצרים לפי מחוז, 2021



* ביישובים ישראליים בלבד.

לוח ב - עשרת היישובים שבהם ריכוז האוכלוסייה הנוצרית הגדול ביותר, 2021

אוכלוסיית הנוצרים (אלפים)	יישוב
121.	נצרת
620.	חיפה
16.4	ירושלים
10.5	שפרעם
9.2	נוף הגליל
7.3	תל אביב-יפו
5.7	אעבלין
5.4	כפר יאסיף
5.0	מגאר
4.1	רמלה

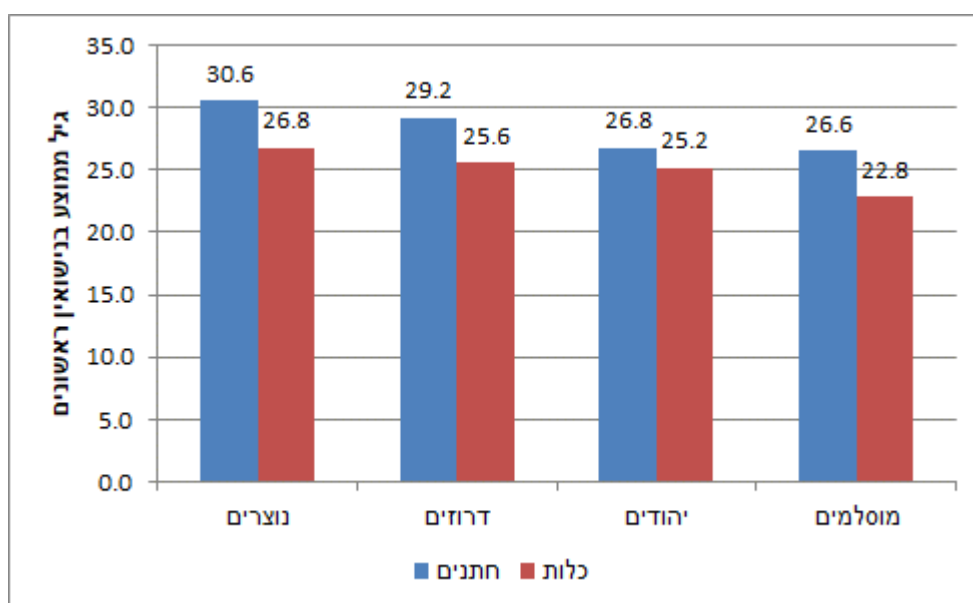
נישואין ופריון

582 זוגות נוצרים נישאו בישראל בשנת 2020, 89% מהחתנים ו-89% מהכלות היו נוצרים ערבים.⁵

הגיל הממוצע בנישואין ראשונים של החתנים הנוצרים בשנת 2020 – 30.6, היה גבוה מהגיל בקרב בני הדתות האחרות: כשנה וחצי יותר מזה של החתנים הדרוזים וכארבע שנים יותר מזה של החתנים היהודים ושל החתנים המוסלמים.

גם הגיל הממוצע של הכלות הנוצריות הנישאות לראשונה – 26.8, היה גבוה ממהגיל בקרב בנות הדתות האחרות: כשנה ויותר מזה של הכלות הדרוזיות, כשנה וחצי יותר מזה של הכלות היהודיות, וכארבע שנים יותר מזה של הכלות המוסלמיות.

תרשים 5 - גיל ממוצע בנישואין ראשונים לפי דת ומין, 2020



⁵ הנוצרים שאינם ערבים נישאים בדרך כלל בחו"ל.

בשנת 2021, נולדו 2,434 תינוקות לנשים נוצריות, מהם כ-72% לנשים נוצריות ערביות (1,749 יילודים).

685 יילודים נולדו לנשים נוצריות שאינן ערביות.

מספר הילדים שאישה נוצרייה צפויה ללדת במהלך חייה ירד בשנת 2021 ל-1.77 לעומת 1.85 ב-2020. זוהי המשכה של מגמת ירידה, שהחלה טרם פרוץ מגפת הקורונה. מספר הילדים הצפוי לאישה נוצרייה ערבייה היה נמוך יותר, והגיע בשנת 2021 ל-1.68, ואילו רמת הפריון של נשים נוצריות שאינן ערביות הייתה גבוהה יותר והגיעה ל-2.03. לשם השוואה, באותה שנה אישה יהודייה הייתה צפויה ללדת 3.13 ילדים, מוסלמית – 3.01 ודרוזית – 2.00.

בשנת 2021, 36% מהילודים לנשים נוצריות היו יילודים ראשונים לאימותיהם, כ-37% שניים, כ-20% שלישיים וכ-7% רביעיים ואילך. לשם השוואה, בקרב נשים היהודיות והמוסלמיות, ההתפלגות היא: כ-27% יילודים ראשונים, כ-26% שניים, כ-20% שלישיים וכ-27% רביעיים ואילך. עיקר הלידות לנשים הנוצריות (57%) התרחשו במחוז הצפון, 15% נוספים במחוז חיפה, 9% במחוז המרכז, 7% בכל אחד מהמחוזות ירושלים ותל אביב, ו-5% במחוז הדרום. לעומת זאת, בקרב הנשים הנוצריות שאינן ערביות, התפלגות הלידות לפי מחוזות אחידה יותר – 21% במחוז המרכז, 19% במחוז תל אביב, 18% במחוז חיפה, 16% במחוז הדרום, 13% במחוז הצפון ו-12% במחוז ירושלים.

משקי בית ומשפחות⁶

בשנת 2021 היו בישראל כ-60 אלף משקי בית שבראשם עמד נוצרי, שהם 2.2% מכלל משקי הבית בישראל. מתוכם כ-41 אלף משקי בית היו של נוצרים ערבים.

גודל משק הבית הממוצע במשקי בית שבראשם עמד נוצרי נאמד ב-3.06 נפשות, בדומה למשקי בית שבראשם עמד יהודי (3.05), ונמוך ממשקי בית שבראשם עמד מוסלמי (4.46).

כ-68% ממשקי הבית שבראשם עמד נוצרי, ראש משק הבית היה נוצרי ערבי. הגודל הממוצע של משקי בית אלו היה 3.31 נפשות.

⁶ **משק בית** – מוגדר כאדם אחד או קבוצת אנשים הגרים יחד בדירה אחת באופן קבוע ברוב ימות השבוע ויש להם תקציב הוצאות משותף למזון. הם עשויים להיות קרובי משפחה, לא קרובי משפחה או צירוף של אנשים קרובים ושאינם קרובים.

משק בית משפחתי – הוא משק בית שיש בו משפחה אחת לפחות, משק בית משפחתי יכול לכלול משפחה אחת, משפחה אחת עם אחרים או שתי משפחות ויותר.

משפחה (משפחה גרעינית) – מוגדרת כשני אנשים או יותר החולקים משק בית אחד וקשורים זה לזה כבני זוג נשואים או לא נשואים (כולל זוגות חד-מיניים) או כהורה וילד (כולל ילד מאומץ). סוגי המשפחה העיקריים הם: זוג בלבד, זוג עם ילדים (בקבוצות גיל שונות לפי גיל הילד הצעיר) או הורה יחיד (משפחה חד-הורית) עם ילדים. סוגי משפחות נוספים שהוגדרו הם: סב ו/או סבתא עם נכדים ללא הוריהם, אחים בלבד הגרים יחד, ללא בני זוג וללא ילדים.

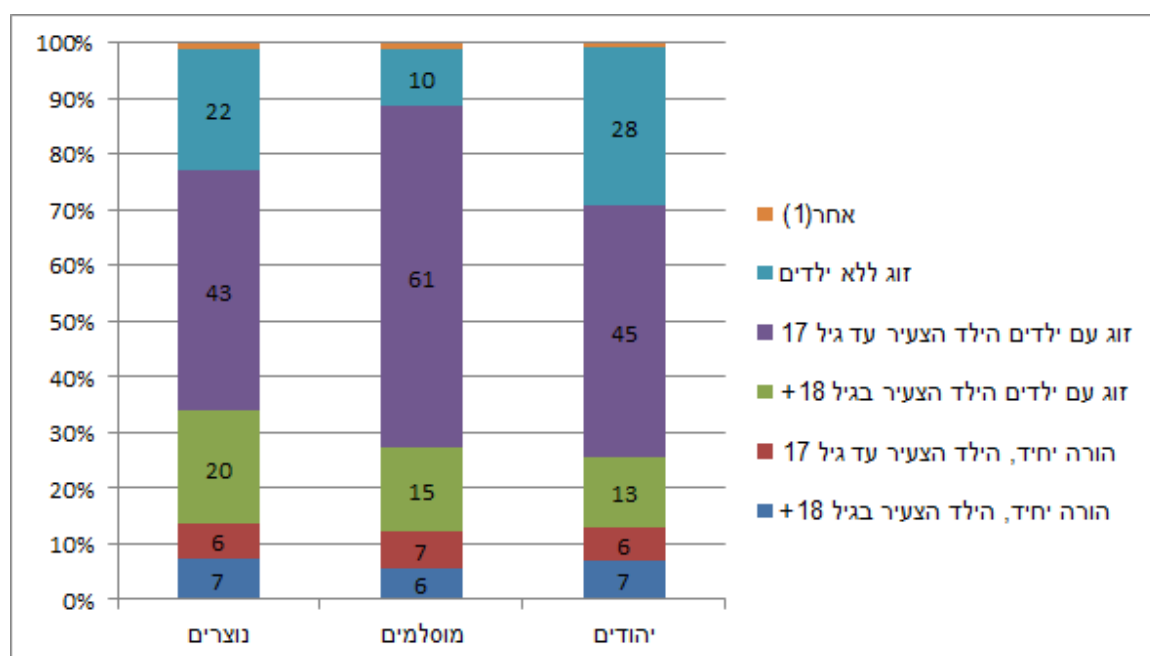
הנתונים על משקי בית ומשפחות מבוססים על סקר כוח אדם לשנת 2021, הנתונים אינם כוללים את הגרים במוסדות, בקיבוצים, במעונות סטודנטים ואת הגרים מחוץ ליישובים (בדווים בדרום).

80% (כ-48 אלף) ממשקי הבית של הנוצרים היו משקי בית משפחתיים (הכוללים לפחות משפחה אחת), מעט גבוה מהאחוז במשקי הבית היהודים – 76%, ונמוך מהאחוז במשקי הבית המוסלמיים – 92%. משקי הבית הלא משפחתיים שבהם התגורר אדם לבד או כמה אנשים ללא קשר משפחתי, היו 20% ממשקי הבית הנוצריים, נמוך מהאחוז במשקי הבית היהודיים – 24%, וגבוה מהאחוז במשקי הבית המוסלמיים – כ-8% בלבד.

כ-6% ממשקי הבית שבראשם עמד נוצרי מונים 6 נפשות או יותר, נמוך ממשקי הבית שבראשם עמד יהודי (כ-9%), וממשקי הבית שבראשם עמד מוסלמי (כ-28%).

בישראל כ-49 אלף משפחות נוצריות. התפלגות המשפחות הנוצריות לפי סוג משפחה שונה מזו שבאוכלוסייה היהודית ושונה עוד יותר מזו של האוכלוסייה המוסלמית.

תרשים 6 - משפחות לפי סוג משפחה, יהודים, מוסלמים ונוצרים, 2021



(1) כולל משפחות שבהן אחים ללא בני זוג וללא ילדים משלהם או סב ו/או סבתא ונכדים בלבד; כ-1%.

מספר הילדים הממוצע עד גיל 17, במשפחות הנוצריות עם ילדים עד גיל זה הוא 1.86, מתוכן במשפחות הערביות נוצריות – 1.94. נתונים אלו נמוכים בהשוואה למשפחות היהודיות (2.42) ולמשפחות המוסלמיות (2.62).

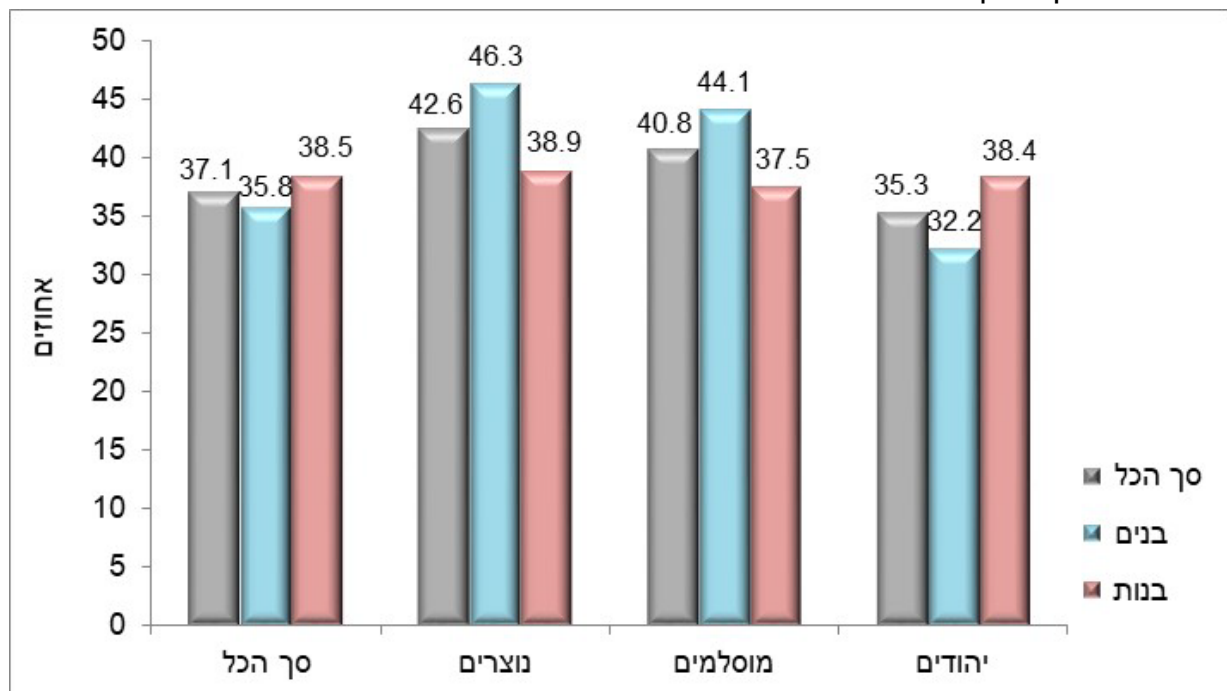
חינוך והשכלה

תלמידים במערכת החינוך (תשפ"ב – 2021/22)

בשנת הלימודים תשפ"ב למדו בחינוך היסודי והעל-יסודי 26,752 תלמידים נוצרים שהם 1.4% מכלל התלמידים. שיעור זה זהה לשיעור בשנת הלימודים תשפ"א (1.4%).
רובם הגדול (86.3%) של התלמידים הנוצרים הם ערבים. התלמידים הנוצרים הם 4.9% מהתלמידים בחינוך הערבי.
באותה שנה למדו בכיתה א (חינוך ערבי) 1,803 תלמידים נוצרים שהם כ-4.6% מכלל התלמידים בכיתה א בחינוך הערבי.
42.6% מהתלמידים הנוצרים בחטיבה העליונה (חינוך ערבי) למדו בחינוך טכנולוגי/מקצועי.⁷ שיעור זה גבוה מעט מהשיעור בקרב המוסלמים – 40.8%, וגבוה משמעותית מהשיעור בקרב היהודים (חינוך ערבי) – 35.3%.

תרשים 7 - תלמידים בחטיבה העליונה שלמדו בחינוך הטכנולוגי/מקצועי לפי דת ומין, תשפ"ב (2021/22)

אחוז מתוך כל קבוצה



⁷ החל בשנת תשע"ז (2016/17) שונה אופן הזיהוי של החינוך הטכנולוגי/מקצועי (בעבר נתיב טכנולוגי), ועודכן כך שישקף את ההגדרות הנוכחיות של משרד החינוך.

נבחנים בבחינות הבגרות בשנת תשפ"א (2020/21)

בשנת תשפ"א התלמידים הנוצרים היו 6% מכלל תלמידי יב בחינוך הערבי. בשנה זו נשמרה מגמת העלייה בשיעור הזכאים⁸ לתעודת בגרות שנצפתה בשנים האחרונות, 83.8% מהתלמידים הנוצרים בכיתות יב היו זכאים לתעודת בגרות. שיעור הזכאים לתעודת בגרות בקרב הנוצרים בתשפ"א היה נמוך מהשיעור בקרב תלמידי החינוך העברי⁹ (85.6%) ובקרב הדרוזים (90.6%), וגבוה מהשיעור בקרב המוסלמים (69.5%). אחוז התלמידים הנוצרים הערבים שקיבלו תעודת בגרות העומדת בדרישות הסף של האוניברסיטאות (והיו מועמדים פוטנציאליים להמשך לימודים במוסדות להשכלה גבוהה) היה גבוה – 75.7%. אחוז זה היה גבוה מהאחוז בקרב תלמידי החינוך העברי (75.5%), הדרוזים (64.4%) והמוסלמים (47.2%).

המשך לימודים לתואר ראשון בקרב מסיימי תיכון נוצרים בתשע"ג (2012/13) בתוך 8 שנים מסיום התיכון (מעקב עד תשפ"א – 2020/21)

נוצרים ערבים

52.9% מהנוצרים הערבים המשיכו ללימודי תואר ראשון בתוך 8 שנים מסיום התיכון, לעומת 34.1% בלבד מתוך כלל מסיימי התיכון בחינוך הערבי.

אחוז הנוצרים הערבים שלמדו באוניברסיטאות מתוך כלל הנוצרים הערבים שהמשיכו ללימודי תואר ראשון היה גבוה משמעותית מהאחוז המקביל בקרב כלל התלמידים בחינוך הערבי שהמשיכו ללימודי תואר ראשון באוניברסיטאות (44.5% לעומת 31.0%, בהתאמה).

אחוז הממשיכים ללימודי תואר ראשון במכללות אקדמיות בקרב הנוצרים הערבים היה גבוה מעט מהאחוז בקרב כלל התלמידים בחינוך הערבי (37.5% לעומת 34.8%, בהתאמה).

אחוז הנוצרים הערבים שהמשיכו ללימודי תואר ראשון באוניברסיטה הפתוחה היה נמוך משמעותית מהאחוז בקרב כלל התלמידים בחינוך הערבי (11.0% לעומת 17.4%, בהתאמה).

אחוז נמוך מהסטודנטים הנוצרים ערבים בחרו להמשיך את לימודיהם במכללות האקדמיות לחינוך – 7.0% לעומת 16.8% בקרב כלל התלמידים בחינוך הערבי.

נוצרים לא ערבים

31.2% בלבד מהנוצרים שאינם ערבים המשיכו ללימודי תואר ראשון בתוך 8 שנים מסיום התיכון, לעומת 48.2% מתוך כלל מסיימי התיכון בחינוך הערבי.

אחוז הנוצרים שאינם ערבים שלמדו באוניברסיטאות מתוך כלל הנוצרים שאינם ערבים שהמשיכו ללימודי תואר ראשון היה נמוך מהאחוז המקביל בקרב כלל התלמידים בחינוך העברי (29.8% לעומת 35.2%, בהתאמה).

גם אחוז הממשיכים ללימודי תואר ראשון במכללות אקדמיות בקרב הנוצרים הלא ערבים היה נמוך מעט מהאחוז בקרב כלל התלמידים בחינוך העברי (38.6% לעומת 40.8%, בהתאמה).

⁸ עד שנה"ל תש"ף, החישוב נעשה מתוך סך תלמידי יב והוא לא כלל תלמידים בחינוך הערבי שדתם אינה ידועה. החל משנה"ל תש"ף חישוב שיעור הזכאים לתעודת בגרות נעשה מתוך סך תלמידי יב, ומספר המקרים של דת לא ידועה היה זניח.

⁹ ללא תלמידים הלומדים במוסדות לימוד של הפיקוח החרדי.

אחוז הנוצרים שלא ערבים שהמשיכו ללימודי תואר ראשון באוניברסיטה הפתוחה היה גבוה משמעותית מהאחוז בקרב כלל התלמידים בחינוך העברי (31.6% לעומת 12.1%, בהתאמה).

לוח ג - המשך לימודים לתואר ראשון בקרב כלל מסיימי תיכון ובקרב מסיימי תיכון נוצרים (נוצרים ערבים ונוצרים לא ערבים) בתוך 8 שנים מסיום התיכון בתשע"ג (2012/13), לפי סוג מוסד

נוצרים לא ערבים	נוצרים ערבים	חינוך ערבי - סך הכל	חינוך עברי - סך הכל	
183	1,746	22,807	78,496	סך תלמידי תיכון שסיימו כיתה יב – מספרים מוחלטים
31.2	52.9	34.1	48.2	מתוכם: כאלה שהמשיכו ללימודים אקדמיים - באחוזים
100.0	100.0	100.0	100.0	המשיכו ללימודים אקדמיים לפי סוג מוסד - אחוזים
29.8	44.5	31.0	35.2	אוניברסיטאות
31.6	11.0	17.4	12.1	האוניברסיטה הפתוחה
38.6	37.5	34.8	40.8	מכללות אקדמיות
-	7.0	16.8	11.9	מכללות אקדמיות לחינוך

סטודנטים בשנת תשפ"ב (2021/22)¹⁰

בשנת תשפ"ב היו 6.9 אלף סטודנטים נוצרים שהם 2.3% מסך הסטודנטים במוסדות להשכלה גבוהה בישראל, מעט יותר מחלקם בכלל האוכלוסייה (כ-2%). 95.0% מהסטודנטים הנוצרים, היו ערבים (6.5 אלף סטודנטים) ו-5.0% נוצרים שאינם ערבים (0.34 אלף סטודנטים).

71.2% מכלל הסטודנטים הנוצרים למדו לקראת תואר ראשון, מתוכם 20.5% בשנה ראשונה. 22.9% למדו לקראת תואר שני ו-3.9% למדו לקראת תואר שלישי. הסטודנטים הנוצרים היו 2.3% מכלל הסטודנטים הלומדים לתואר ראשון, 2.3% מכלל הסטודנטים הלומדים לקראת תואר שני ו-2.2% מכלל הסטודנטים הלומדים לתואר שלישי. 52.0% מכלל הסטודנטים הנוצרים למדו באוניברסיטאות (כולל האוניברסיטה הפתוחה), 38.8% למדו במכללות האקדמיות (מתוכם 22.6% במכללות המתוקצבות ו-16.2% במכללות הלא-מתוקצבות) ו-9.2% למדו במכללות האקדמיות לחינוך.

2.5% מכלל הסטודנטים באוניברסיטאות היו נוצרים, בהשוואה ל-2.3% במכללות האקדמיות (2.2% במכללות המתוקצבות ו-2.3% במכללות הלא-מתוקצבות) ו-1.6% במכללות האקדמיות לחינוך.

¹⁰ לאוניברסיטה הפתוחה מאפיינים המייחדים אותה מיתר המוסדות להשכלה גבוהה. הדבר בא לידי ביטוי בתהליכי הקבלה של הסטודנטים לתואר ראשון ובמהלך לימודיהם לתואר זה. לכן, לנתוני הסטודנטים לתואר ראשון באוניברסיטה הפתוחה יוחדה פסקה נפרדת, והם אינם נכללים ביתר הנתונים בפרק, אלא אם כן צוין אחרת.

אחוז הסטודנטים הנוצרים ערבים שלמדו לתואר ראשון בתחומים:¹¹ חינוך והכשרה להוראה, עסקים ומדעי הניהול וכן מקצועות עזר רפואיים היה נמוך יותר בהשוואה לסטודנטים המוסלמים. לעומת זאת, אחוז הסטודנטים הנוצרים ערבים שלמדו מדעי החברה (ללא עסקים ומדעי הניהול), משפטים וכן מתמטיקה, סטטיסטיקה ומדעי המחשב היה גבוה יותר.

לוח ד - סטודנטים לתואר ראשון לפי תחום לימוד וקבוצות אוכלוסייה ודת נבחרות, תשפ"ב (2021/22)

אחוזים, א"כ צוין אחרת

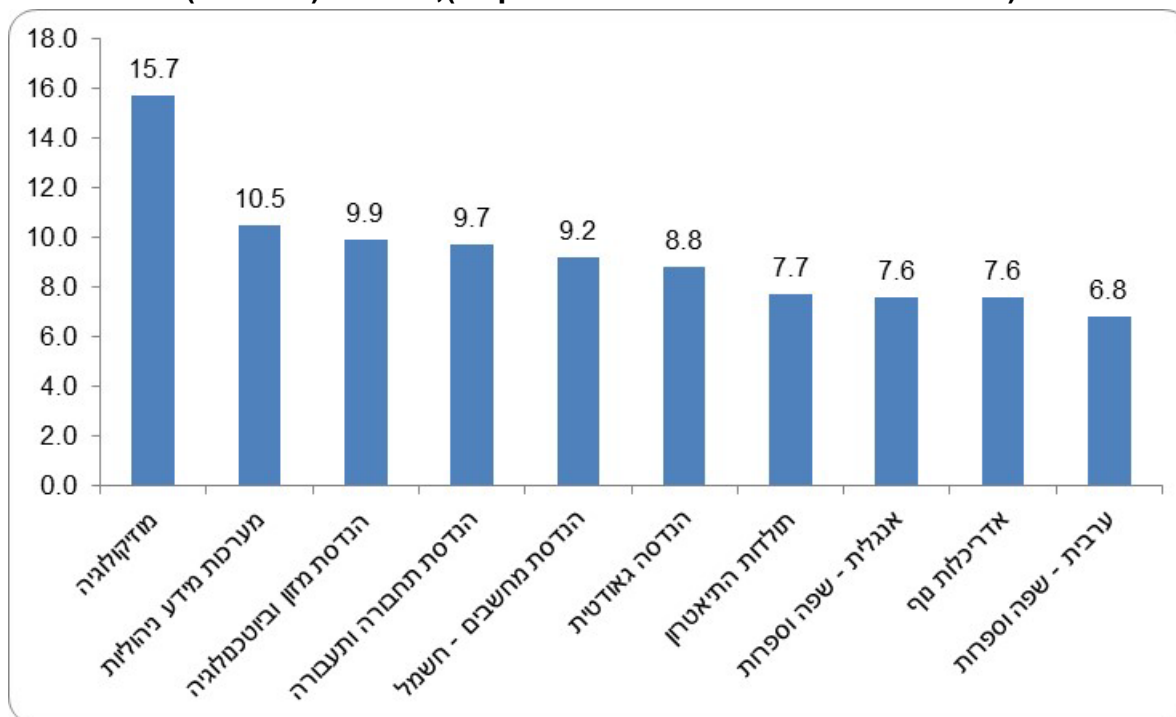
מוסלמים	מתוכם: נוצרים ערבים	סך הכל נוצרים	סה"כ	תחום לימוד/קבוצת אוכלוסייה ודת
33,912	4,650	4,899	214,542	סך הכל – מספרים מוחלטים
100.0	100.0	100.0	100.0	סך הכל – אחוזים
1.6	1.6	1.8	2.5	מדעי הרוח הכלליים
1.8	2.1	2.1	1.2	שפות, ספרויות ולימודים רגיונליים
24.3	9.6	9.6	15.7	חינוך והכשרה להוראה
1.9	4.2	4.4	3.6	אמנות, אומנויות ואמנות שימושית
13.6	14.5	14.5	17.3	מדעי החברה (ללא עסקים ומדעי הניהול)
16.4	10.9	11.0	11.5	עסקים ומדעי הניהול
6.1	9.8	9.6	7.5	משפטים
0.5	1.2	1.2	1.0	רפואה
10.0	8.9	8.9	6.9	מקצועות עזר רפואיים
6.5	9.8	9.8	9.5	מתמטיקה, סטטיסטיקה ומדעי המחשב
1.1	0.6	0.7	1.4	המדעים הפיזיקליים
2.8	3.2	3.3	3.4	המדעים הביולוגיים וחקלאות
13.4	23.5	23.2	18.5	הנדסה ואדריכלות

מתוך כלל הסטודנטים לתואר ראשון, הייצוג הגבוה ביותר של הסטודנטים הנוצרים היה במקצועות הלימוד¹² מוזיקולוגיה (15.7%), מערכות מידע ניהוליות (10.5%) והנדסת מזון וטכנולוגיה (9.9%).

¹¹ תחומים שבהם למדו לתואר ראשון לפחות 100 סטודנטים נוצרים-ערבים.

¹² מקצועות שבהם היו לפחות 100 מופעים של לומדים לתואר ראשון. לא כולל סטודנטים במכללות האקדמיות לחינוך. מי שלמדו במסלול דו-חוגי נספרו בכל מקצוע שלמדו.

תרשים 8 - מקצועות הלימוד שבהם היו האחוזים הגבוהים ביותר של סטודנטים נוצרים (אחוז הנוצרים מכלל הסטודנטים בכל מקצוע), תשפ"ב (2021/22)



חלקן היחסי של הנשים בקרב הסטודנטים הנוצרים היה גבוה מזה של הנשים בקרב כלל הסטודנטים בתארים המתקדמים, אך לא בתואר הראשון.

לוח ה - אחוז הנשים בקרב הסטודנטים הנוצרים ובקרב כלל הסטודנטים לפי תואר, תשפ"ב (2021/22)

תואר	בקרב הסטודנטים הנוצרים	בקרב כלל הסטודנטים
סה"כ (כולל לימודי תעודה)	61.8	60.2
תואר ראשון	57.4	58.7
תואר שני	73.8	64.2
תואר שלישי	65.2	53.1

סטודנטים לתואר ראשון באוניברסיטה הפתוחה בשנת תשפ"ב (2021/22)
 בשנת תשפ"ב היו 0.6 אלף סטודנטים נוצרים שהם 1.3% מסך הסטודנטים באוניברסיטה הפתוחה, פחות מחלקם בכלל האוכלוסייה (כ-2%). 81.0% מהסטודנטים הנוצרים, היו ערבים (0.5 אלף סטודנטים).
 בתואר הראשון, אחוז הסטודנטים הנוצרים שלמדו מדעי החברה גבוה מהאחוז בקרב הסטודנטים שאינם נוצרים (65.3% לעומת 58.1%, בהתאמה), ואילו אחוז הסטודנטים הנוצרים שלמדו מתמטיקה, סטטיסטיקה ומדעי המחשב היה נמוך יותר (13.4% לעומת 15.4%, בהתאמה).

אחוז ההשתתפות בכוח העבודה בשנת 2021 בקרב נוצרים בגיל 15 ומעלה היה 66.3% (69.2% בקרב גברים, ו-64.1% בקרב נשים). בקרב נוצרים ערבים עמד האחוז על 56.4% (63.8% בקרב גברים, ו-49.2% בקרב נשים). לשם השוואה, אחוז ההשתתפות בכוח העבודה בקרב יהודים בגיל 15 ומעלה היה 66.3% (67.8% בקרב גברים יהודים, ו-64.9% בקרב נשים יהודיות).

שיעור התעסוקה (אחוז המועסקים מכלל בני 15 ומעלה) בקרב נוצרים בגיל 15 ומעלה היה 63.9% (66.2% בקרב גברים ו-62.1% בקרב נשים). שיעור התעסוקה בקרב נוצרים ערבים היה 54.2% (61.5% בקרב גברים ו-47.1% בקרב נשים). לשם השוואה, שיעור התעסוקה בקרב יהודים בגיל 15 ומעלה היה 63.0% (64.4% בקרב גברים יהודים, ו-61.6% בקרב נשים יהודיות).

אחוז הבלתי מועסקים בקרב נוצרים בגיל 15 ומעלה היה 3.7% (4.3% בקרב גברים ו-3.2% בקרב נשים). בקרב נוצרים ערבים עמד אחוז זה על 3.9% (3.5% בקרב גברים ו-4.3% בקרב נשים). לשם השוואה, אחוז הבלתי מועסקים בקרב יהודים בגיל 15 ומעלה היה 5.0% (5.0% הן בקרב גברים והן בקרב נשים).

ב-46.4 אלף משקי בית נוצריים (77.4% מכלל משקי הבית הנוצריים) היה מועסק אחד לפחות (ב-19.4 אלף משקי בית היה מועסק אחד בלבד וב-27.0 אלף – שני מועסקים ויותר). ב-31.8 אלף משקי בית נוצריים ערביים (77.5% מכלל משקי הבית הנוצריים ערביים) היה מועסק אחד לפחות (ב-12.7 אלף משקי בית היה מועסק אחד בלבד וב-19.1 אלף – שני מועסקים ויותר). לשם השוואה, ב-1,781.7 אלף משקי בית יהודיים (78.5% מכלל משקי הבית היהודיים) היה מועסק אחד לפחות (ב-727.0 אלף משקי בית היה מועסק אחד בלבד וב-1,054.7 – שני מועסקים ויותר).

צפיפות הדיור במשקי בית נוצריים הייתה 0.93 נפשות לחדר (0.97 נפשות לחדר במשקי בית של נוצרים ערבים). לשם השוואה, צפיפות הדיור במשקי בית יהודיים הייתה 0.78 נפשות לחדר.

נתונים על רווחה לשנת 2021

רשומים במחלקות לשירותים חברתיים¹³ ובעלי נזקקות מוגדרת¹⁴ במשרד הרווחה והביטחון החברתי

בשנת 2021 היו רשומים במשרד הרווחה והביטחון החברתי 1.04 מיליון איש, שיעור של כ-111.1 רשומים ל-1,000 נפש. מתוכם היו כ-16.3 אלף נוצרים, שיעור של 89.7 רשומים ל-1,000 נפש. מתוך הרשומים הנוצרים, 58.2% היו נשים ו-41.8% גברים.

ל-64.9% מהנוצרים הרשומים הוגדרה נזקקות, ושיעורם עומד על 58.2 ל-1,000 נפש. יתר הנוצרים רשומים עקב השתייכותם למשפחה שבה לפחות אדם אחד מוגדר כבעל נזקקות. בקרב נוצרים בעלי נזקקות מוגדרת, הנזקקות השכיחה ביותר הייתה קשיים בצריכת שירותים ובמיצוי זכויות (27.1%), ואחריה קושי בטיפול אישי ובמימוניות יום-יומיות (20.4%) ומצוקה רגשית (12.6%).

מושמים במסגרות רווחה של משרד הרווחה והביטחון החברתי

בשנת 2021 הושמו במסגרות רווחה כ-4.4 אלף נוצרים, שיעור של 24.4 מושמים ל-1,000 נפש. הרוב המוחלט של המושמים הנוצרים (84.2%) הושמו במסגרות בקהילה.¹⁵ לעומת זאת, רק 12.3% הושמו במסגרות חוץ-ביתיות¹⁶ ו-3.5% הושמו במסגרות משולבות (גם במסגרות בקהילה וגם במסגרות חוץ-ביתיות). לשם השוואה, בקרב המושמים היהודים ההתפלגות הייתה שונה: 75.5% הושמו במסגרות בקהילה, 19.9% הושמו במסגרות חוץ-ביתיות ו-4.6% הושמו במסגרות משולבות (גם במסגרות בקהילה וגם במסגרות חוץ-ביתיות). הפער נובע בעיקר משיעור בני 0-17 המושמים במסגרות חוץ-ביתיות – 25.9% מהמושמים היהודים לעומת 13.2% מהנוצרים.

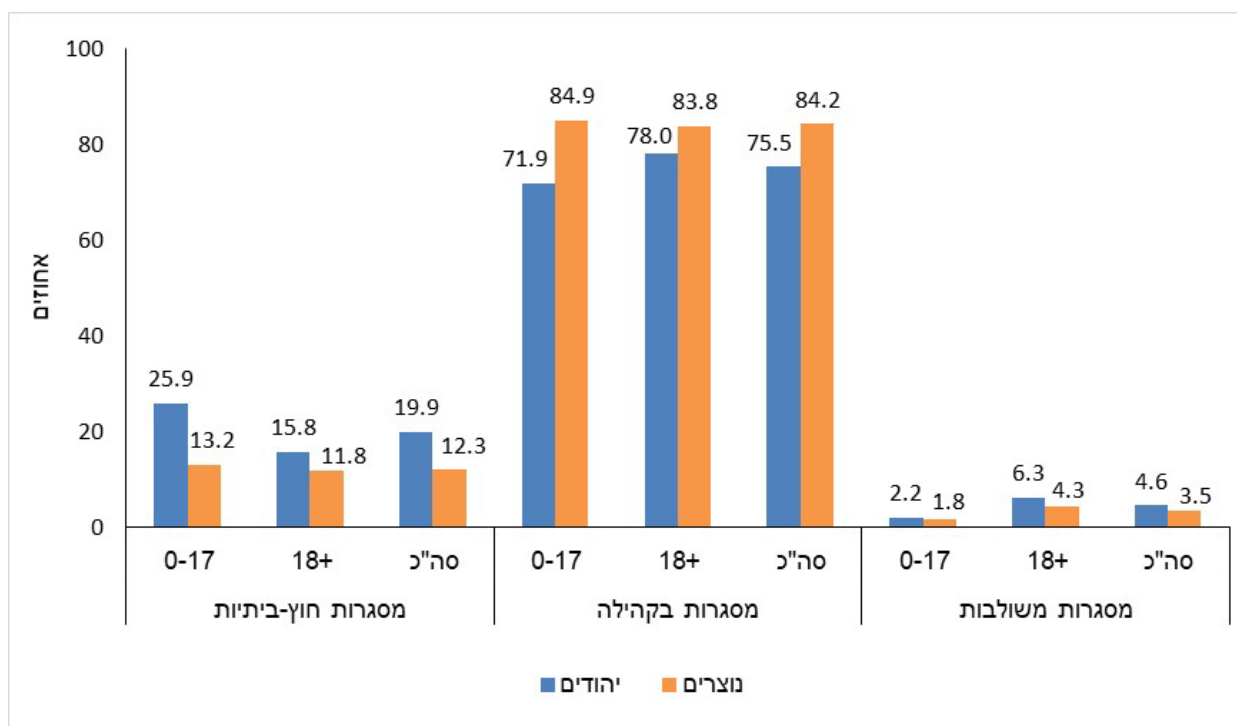
¹³ רשומים במחלקות לשירותים חברתיים – משפחה או פרט שפנו או הופנו למחלקות לשירותים חברתיים של משרד הרווחה והביטחון החברתי ונפתח להם תיק טיפול. החל משנת 2021, הנתונים המפורסמים הם ממערכת נתוני יסוד החדשה שבה חל שינוי ברמת אשכולות נזקקות משק הבית והפרט וכן ברמת הספירה של הרשומים במחלקות לשירותים חברתיים ובעלי הנזקקות המוגדרת. כך, למשפחה או פרט יכולים להיפתח יותר מתיק טיפול אחד או להירשם יותר מנזקקות אחת, והם יימנו בכל אחד מהם. בעקבות המעבר למערכת החדשה ייתכנו עדכונים במספר הרשומים ובעלי הנזקקות המוגדרת ולכן הנתונים לשנת 2021 ארעיים.

¹⁴ נזקקות – הסיבה שבגללה פנה או הופנה הפרט/המשפחה למחלקה לשירותים חברתיים. העובד הסוציאלי המטפל במשפחה מציין לכל תיק את נזקקות משק הבית מתוך רשימה קבועה של 29 נזקקויות, ואת נזקקויות הפרט של בני המשפחה מתוך רשימה קבועה של 47 נזקקויות. בנוסף, לבני משפחה הרשומים בתיק ואינם בעלי נזקקות, מצוין כי "לא זוהתה נזקקות".

¹⁵ אדם שממשיך להתגורר עם משפחתו הטבעית ומקבל שירותים בקהילה ותמיכה בהתאם למדיניות "עם הפנים לקהילה" של משרד הרווחה והביטחון החברתי. דוגמאות למסגרות בקהילה: מעון יום, מועדוניות, משפחתון, מרכז הורים וילדים, מרכז למניעת אלימות.

¹⁶ אדם שאינו יכול לגור עם משפחתו עקב חשיפה שלו או של משפחתו למצבי מצוקה וסכנה. דוגמאות למסגרות חוץ-ביתיות: משפחת אומנה, מקלט, פנימייה, מרכז חירום, בית אבות.

תרשים 9 - מושמים במסגרות רווחה לפי דת, סוג מסגרת וקבוצת גיל, 2021

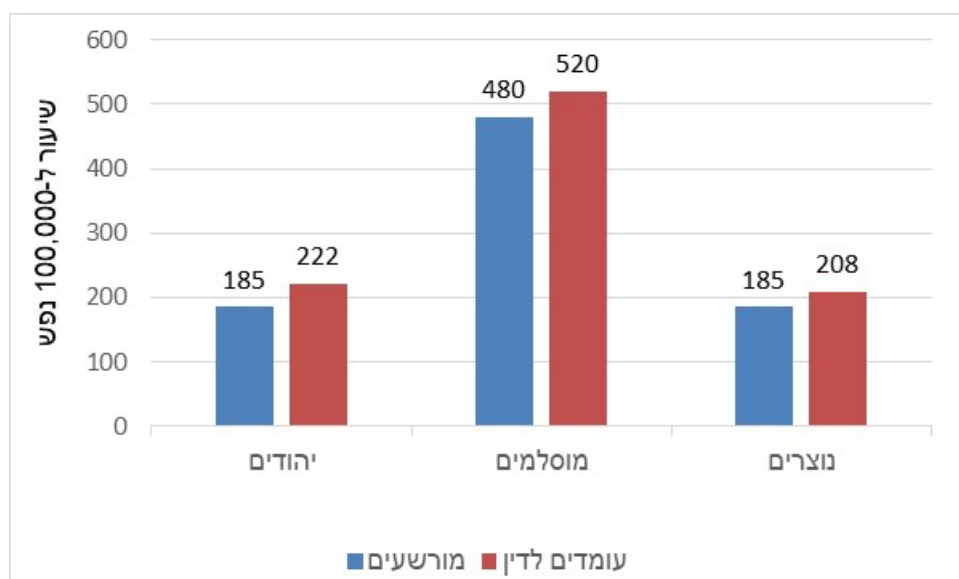


פשיעה, שנת פסק דין 2020¹⁷

עומדים לדין

בשנת פסק דין 2020 שיעור העומדים לדין בקרב הנוצרים בישראל עמד על כ-208 ל-100,000 נפש, נמוך באופן ניכר מהשיעור בקרב המוסלמים (כ-520 ל-100,000 נפש) ודומה לשיעור בקרב היהודים (כ-222 ל-100,000 נפש).

תרשים 10 - עומדים לדין באוכלוסיית ישראל לפי דת הכרעת דין, שנת פסק דין 2020



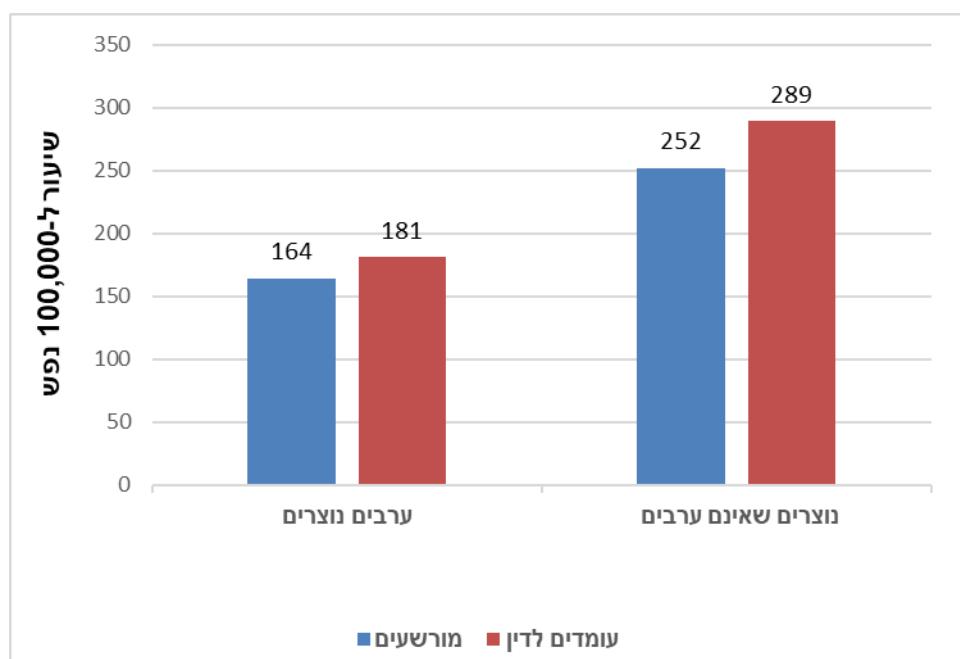
¹⁷ להגדרות והסברים בנושא עומדים לדין ומורשעים במשפטים פליליים

מתוך העומדים לדין בקרב הנוצרים, שיעור הגברים עמד על כ-411 ל-100,000 נפש. מתוכם, **שיעור הגברים הנוצרים שאינם ערבים** עמד על כ-671 ל-100,000 נפש, לעומת שיעור של כ-343 ל-100,000 נפש בקרב הגברים הנוצרים הערבים. בקרב הנשים הנוצריות, שיעור העומדות לדין עמד על 27 ל-100,000 נפש: כ-40 ל-100,000 נפש בקרב נוצריות שאינן ערביות וכ-23 ל-100,000 נפש בקרב נוצריות ערביות.

שיעור הגברים העומדים לדין בקרב הנוצרים (כ-411 ל-100,000 נפש) היה גבוה במקצת משיעור היהודים אך נמוך משמעותית משיעור בקרב המוסלמים (כ-405 וכ-993 ל-100,000 נפש, בהתאמה). שיעור הנשים העומדות לדין בקרב הנוצריות (כ-27 ל-100,000 נפש) היה נמוך הן משיעור בקרב היהודיות והן משיעור בקרב המוסלמיות (כ-45 וכ-40 ל-100,000 נפש, בהתאמה).

בשנת פסק דין 2020 שיעור המורשעים הנוצרים שאינם ערבים היה גבוה משמעותית משיעור הנוצרים הערבים (כ-252 וכ-164 ל-100,000 נפש, בהתאמה).

תרשים 11 - עומדים לדין באוכלוסייה הנוצרית לפי הכרעת דין, שנת פסק דין 2020



מורשעים

שיעור הנוצרים המורשעים (כ-185 ל-100,000 נפש) היה זהה לשיעור בקרב יהודים (כ-185 ל-100,000 נפש) ונמוך באופן ניכר משיעור בקרב המוסלמים (כ-480 ל-100,000 נפש).

שיעור הגברים הנוצרים המורשעים היה כ-369 ל-100,000 נפש. שיעור זה גבוה במעט משיעור בקרב היהודים (כ-339 ל-100,000 נפש), אך נמוך משמעותית משיעור בקרב המוסלמים (כ-919 ל-100,000 נפש).

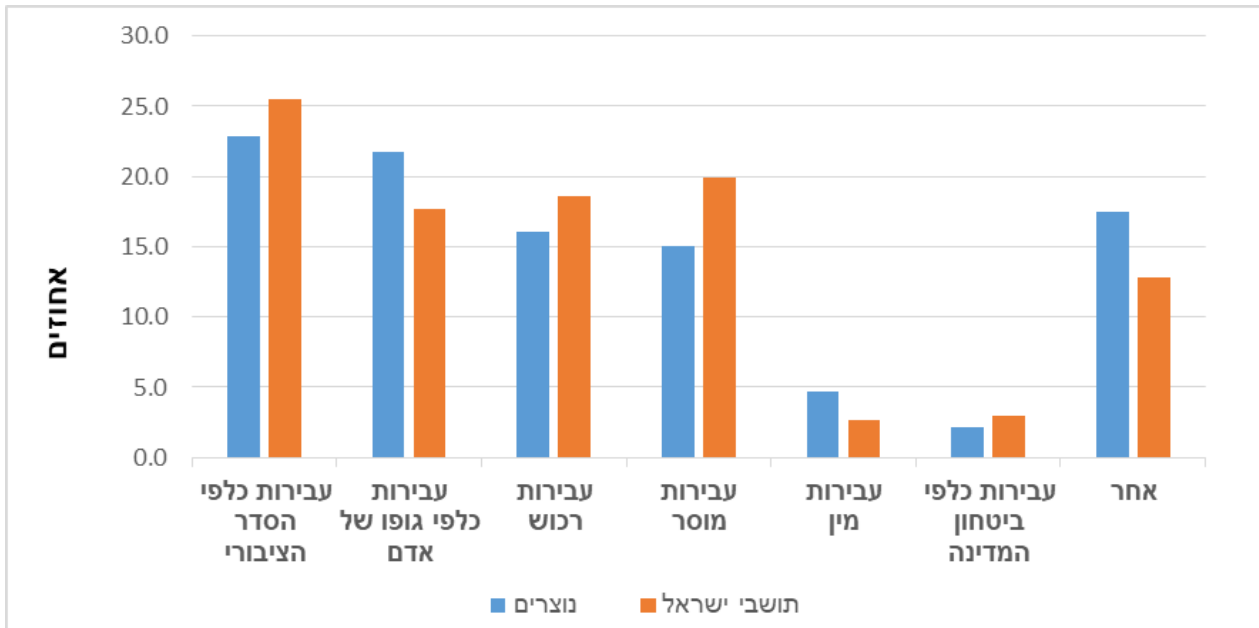
שיעור הנשים הנוצריות המורשעות היה כ-22 ל-100,000 נפש. שיעור זה היה נמוך הן משיעור בקרב היהודיות והן משיעור בקרב המוסלמיות (כ-35 ל-100,000 נפש בכל אחת מהקבוצות).

מועדות ועבירות נפוצות

בשנת פסק דין 2020, 52.9% מהמורשעים הנוצרים היו מועדים¹⁸ (43.5% מהנוצרים הערבים ו-71.3% מהנוצרים שאינם ערבים), לעומת 58.5% בקרב כלל תושבי ישראל.

העבירות הנפוצות ביותר בקרב מורשעים נוצרים היו: עבירות כלפי הסדר הציבורי (22.9%), עבירות כלפי גופו של אדם (21.8%), עבירות רכוש (16.1%) ועבירות מוסר (15.0%). העבירות הפחות נפוצות בקרב האוכלוסייה הנוצרית היו עבירות מין (4.6%) ועבירות כלפי ביטחון המדינה (2.1%).

תרשים 12 - מורשעים לפי קבוצות עבירה, שנת פסק דין 2020



¹⁸ מועדים הם עומדים לדין אשר הורשעו בדין בשתי הרשעות או יותר עד סוף השנה הנחקרת.