

הודעה לתקשורת

אתר: www.cbs.gov.il; דוא"ל: info@cbs.gov.il; פקס: 02-6521340

ירושלים, י'א בטבת, תשפ"ג
4 בינואר 2023
005/2023

השכר הממוצע ברוטו למשרת שכיר של עובדים ישראלים בחודש אוקטובר 2022 Average Gross Wages per Employee Job of Israeli Workers in October 2022

חודש אוקטובר 2022 - על פי נתונים מקוריים¹ (עובדים ישראלים)

- השכר הממוצע למשרת שכיר במחירים שוטפים היה 11,809 ש"ח, עלייה של 4.3% לעומת אוקטובר 2021 (11,324 ש"ח).
- השכר הממוצע למשרת שכיר במחירים קבועים (מנוכה במדד המחירים לצרכן החודשי) היה 10,413 ש"ח, ירידה של 0.8% לעומת אוקטובר 2021 (10,492 ש"ח).
- מספר משרות השכיר היה 3.899 מיליון, עלייה של 3.2% לעומת אוקטובר 2021 (3.777 מיליון) וכמעט ללא שינוי לעומת ספטמבר 2022 (3.903 מיליון).

אומדני הבזק לחודש נובמבר 2022

אומדני הבזק מתבססים על נתונים חלקיים, הקיימים בידי הלשכה המרכזית לסטטיסטיקה.

שכר ממוצע למשרת שכיר במחירים שוטפים - לפי אומדני ההבזק לחודש נובמבר 2022 השכר הממוצע למשרת שכיר במחירים שוטפים של כלל העובדים² היה 11,535 ש"ח, עלייה של 4.4% לעומת נובמבר 2021 (11,049 ש"ח).

השכר הממוצע למשרת שכיר במחירים שוטפים של העובדים הישראלים היה 11,880 ש"ח, עלייה של 4.7% לעומת נובמבר 2021 (11,351 ש"ח).

משרות שכיר - לפי אומדני ההבזק לחודש נובמבר 2022 מספר משרות השכיר של סך כל העובדים² היה 4.216 מיליון, עלייה של 3.6% לעומת נובמבר 2021 (4.070 מיליון) ועלייה של 1.4% לעומת אוקטובר 2022 (4.158 מיליון).

מספר משרות השכיר של העובדים הישראלים (מתוך מספר משרות השכיר של סך כל העובדים²) היה 3.953 מיליון, עלייה של 3.2% לעומת נובמבר 2021 (3.832 מיליון) ועלייה של 1.4% לעומת אוקטובר 2022 (3.899 מיליון).

¹ נתונים מקוריים של שכר ממוצע ומשרות שכיר נועדו להציג את הנתונים בחודש מסוים. נתונים אלו, בשונה מנתונים מנוכי עונתיות, אינם משמשים לצורך השוואה לתקופות קודמות, שכן לא הוסרה מהם ההשפעה של עונתיות, חגים וימי פעילות.

² כולל: משרות שכיר של עובדים ישראלים, עובדים מחו"ל ועובדים מהרשות הפלסטינית

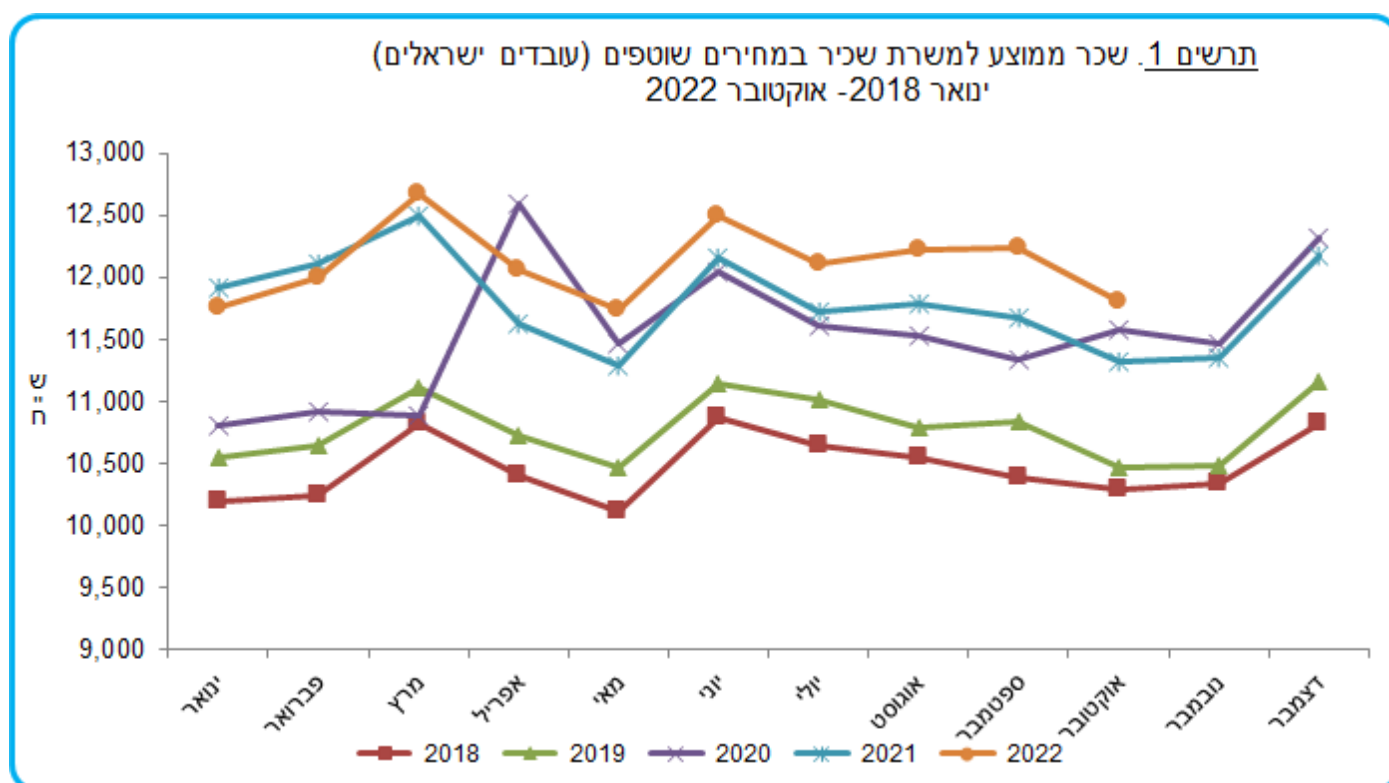
שכר ממוצע למשרת שכיר במחירים שוטפים - נתונים מקוריים, אוקטובר 2022 (ממוצע לחודש)

נתוני מדדי שכר ותעסוקה מבוססים על דיווחים חודשיים של המעסיקים למוסד לביטוח לאומי. דיווחים אלו אינם כוללים עובדים המקבלים דמי אבטלה מהמוסד לביטוח לאומי. חישוב השכר הממוצע למשרת שכיר אינו מתייחס למספר הימים בחודש שבהם הועסק העובד.

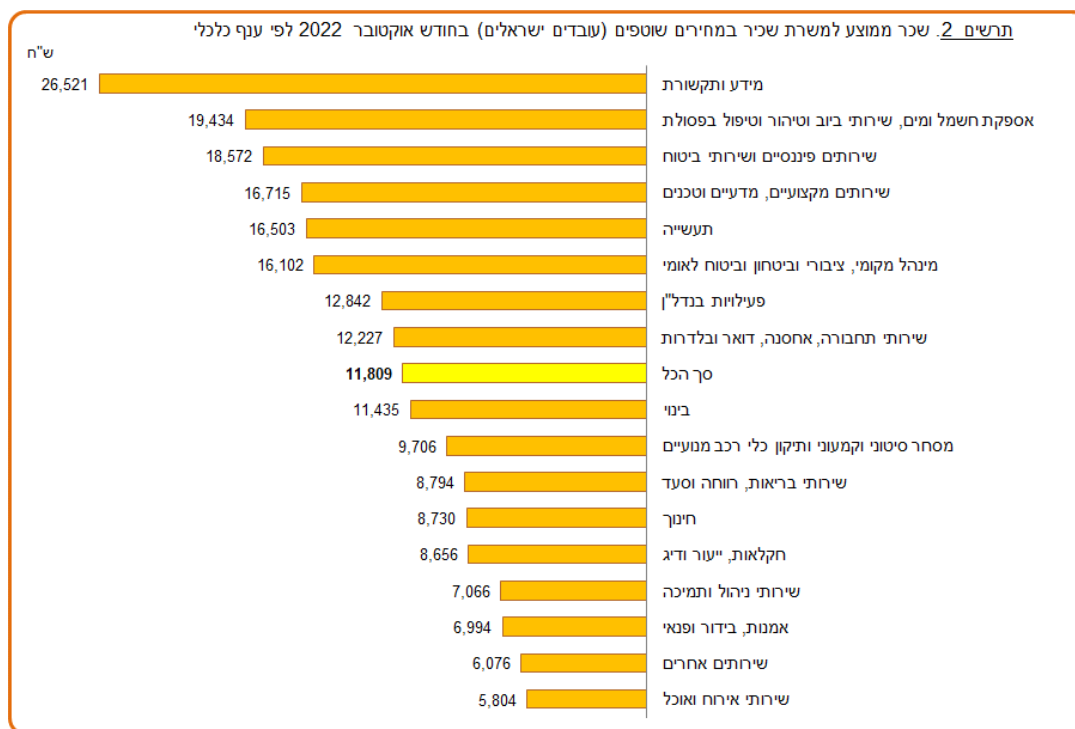
לוח א - שכר ממוצע למשרת שכיר במחירים שוטפים (ש"ח), אוגוסט 2022-אוקטובר 2022

שכר ממוצע למשרת שכיר מחירים שוטפים - עובדים מחו"ל	שכר ממוצע למשרת שכיר מחירים שוטפים - עובדים ישראלים	שכר ממוצע למשרת שכיר מחירים שוטפים - סך כל העובדים	
7,329	11,809	11,443	אוקטובר 2022
7,645	12,241	11,873	ספטמבר 2022
7,700	12,223	11,875	אוגוסט 2022

תרשים 1 להלן מציג את השכר הממוצע למשרת שכיר במחירים שוטפים לפי חודש בשנים 2018-2022.

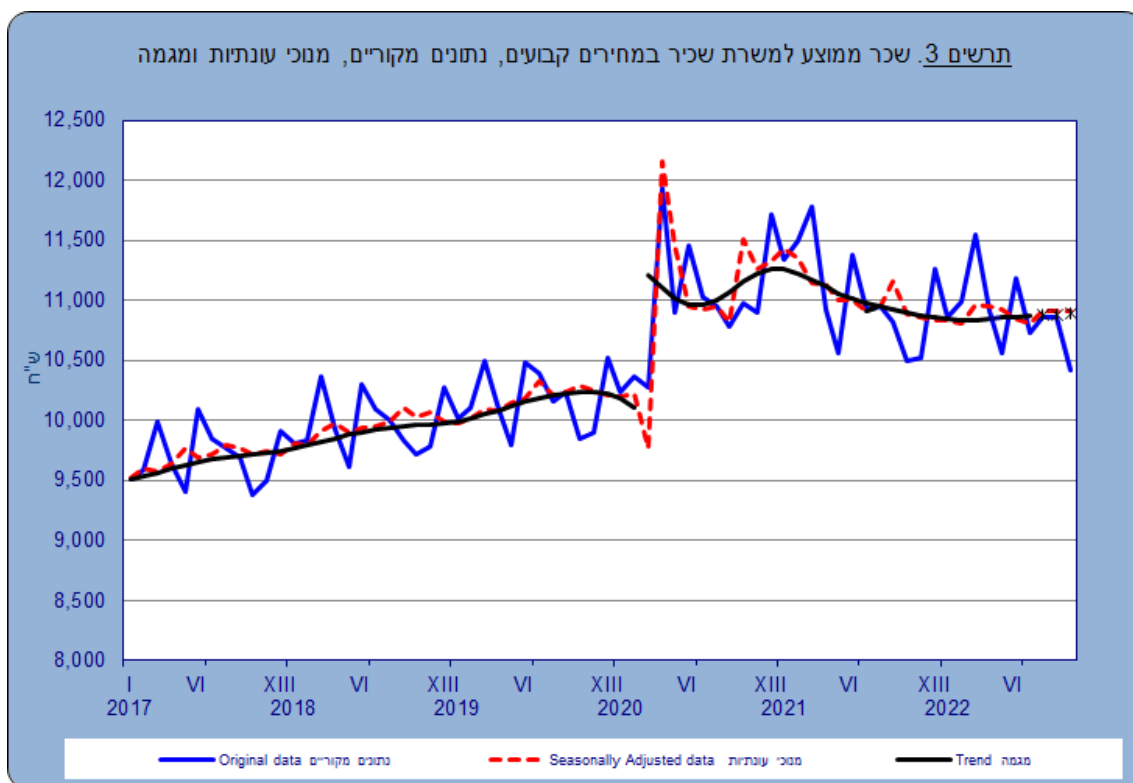


תרשים 2 להלן מציג את השכר הממוצע למשרת שכיר במחירים שוטפים בחודש אוקטובר 2022 לפי ענפי כלכלה.



שכר ממוצע למשרת שכיר במחירים קבועים - נתונים מקוריים, מנוכי עונתיות ומגמה

בתרשים 3 מוצגים נתונים מקוריים, מנוכי עונתיות ומגמה של השכר הממוצע למשרת שכיר במחירים קבועים.



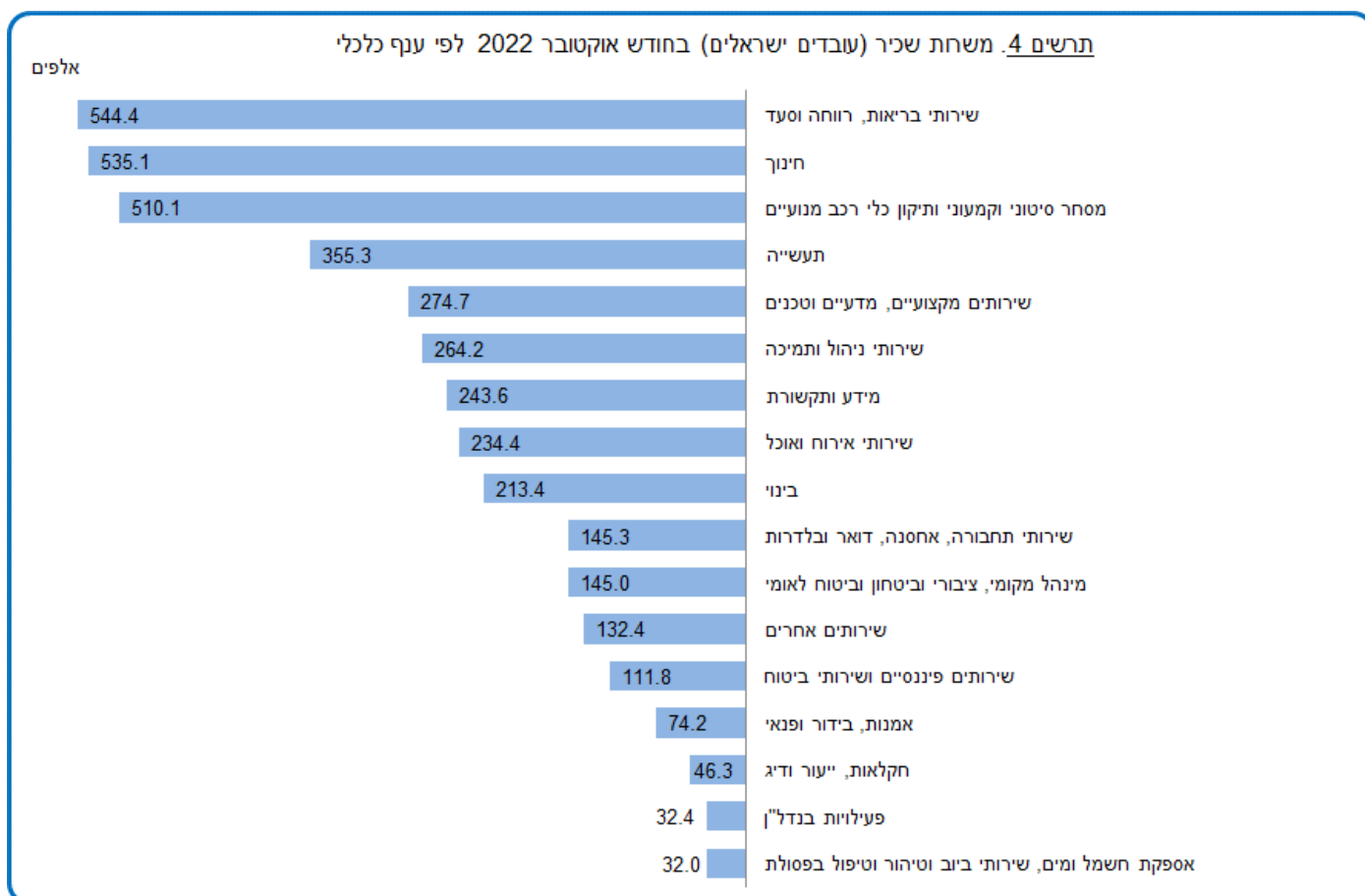
* שלושת אומדני המגמה האחרונים עשויים להשתנות במידה ניכרת (החל במרץ 2020 חושבו נתונים מנוכי עונתיות ומגמה בהתחשב בשבר בסדרות שנגרם בעקבות משבר הקורונה).

משרות שכיר - נתונים מקוריים, אוקטובר 2022

לוח ב - משרות שכיר (אלפים), אוגוסט 2022-אוקטובר 2022

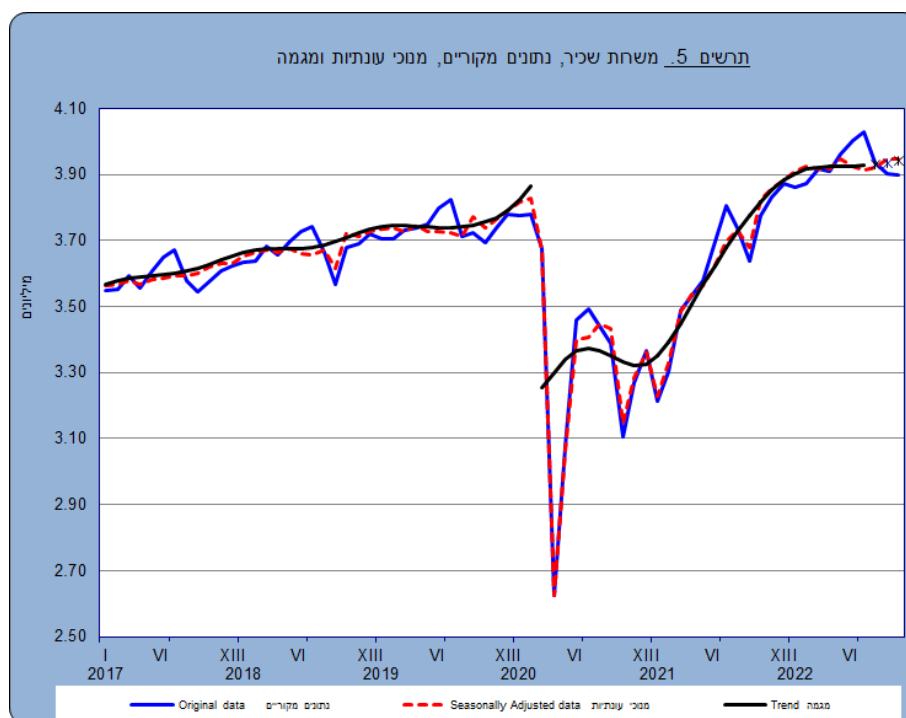
משרות שכיר - עובדים מחו"ל	משרות שכיר - עובדים ישראלים	משרות שכיר - סך כל העובדים	
132.5	3,899.1	4,157.6	אוקטובר 2022
132.0	3,902.8	4,160.8	ספטמבר 2022
130.8	3,934.6	4,190.6	אוגוסט 2022

תרשים 4 להלן מציג את מספר משרות השכיר בחודש אוקטובר 2022 לפי ענפי כלכלה.



משרות שכיר (עובדים ישראלים) - נתונים מקוריים, מנוכי עונתיות ומגמה

בתרשים 5 מוצגים נתונים מקוריים, מנוכי עונתיות ומגמה של משרות השכיר.



* שלושת אומדני המגמה האחרונים עשויים להשתנות במידה ניכרת (החל במרץ 2020 חושבו נתונים מנוכי עונתיות ומגמה בהתחשב בשבר בסדרות שנגרם בעקבות משבר הקורונה)

מגזרים במשק (עובדים ישראלים) - שכר ממוצע למשרת שכיר ומשרות שכיר - אוקטובר 2022

בחודש אוקטובר 2022 המגזר הגדול ביותר היה מגזר החברות הלא-פיננסיות, ובו היו 2.490 מיליון משרות שכיר (63.9% מכלל משרות השכיר במשק). השכר הממוצע למשרת שכיר במגזר זה היה 12,995 ש"ח.

לוח ג - שכר ממוצע למשרת שכיר ומשרות שכיר לפי מגזרים, אוקטובר 2022

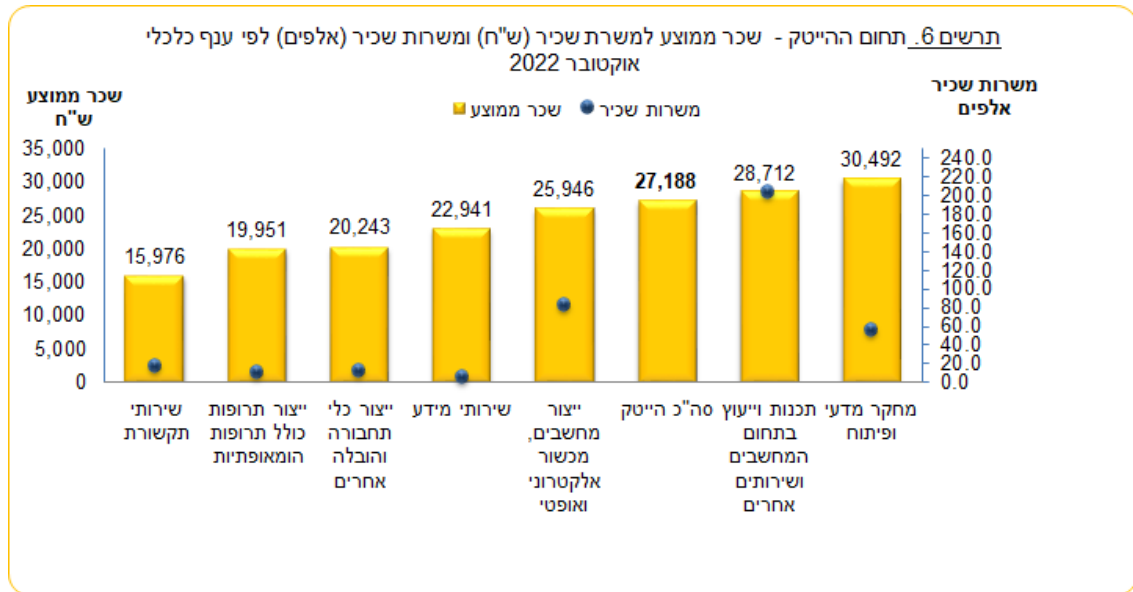
מגזר	שכר ממוצע למשרת שכיר במחירים שוטפים (ש"ח)	משרות שכיר (אלפים)	אחוז משרות שכיר מכלל משרות השכיר במשק
סה"כ המשק	11,809	3,899.1	100.0%
חברות לא-פיננסיות	12,995	2,490.0	63.9%
מגזר ממשלתי	11,075	741.2	19.0%
מלכ"רים פרטיים	6,318	289.9	7.4%
משקי בית	5,988	273.2	7.0%
חברות פיננסיות	19,178	104.8	2.7%

תחום ההייטק (עובדים ישראלים) - שכר ממוצע למשרת שכיר במחירים שוטפים ומשרות שכיר, אוקטובר 2022

בחודש אוקטובר 2022 השכר הממוצע למשרת שכיר של העובדים בתחום ההייטק היה 27,188 ש"ח, עלייה של 4.4% לעומת אוקטובר 2021 (26,038 ש"ח).

מספר משרות השכיר בתחום ההייטק היה 389.0 אלף, עלייה של 7.7% לעומת אוקטובר 2021 (361.1 אלף) ועלייה של 0.2% לעומת חודש ספטמבר 2022 (388.2 אלף).

משרות השכיר בתחום ההייטק היו 10.0% מכלל משרות השכיר במשק בדומה לחודש ספטמבר 2022.



תרשים 7 מציג את משרות השכיר בתחום ההייטק לפי ענף כלכלי בחודש אוקטובר 2022.

