

# הודעה לתקשורת

אתר: [www.cbs.gov.il](http://www.cbs.gov.il); דוא"ל: [info@cbs.gov.il](mailto:info@cbs.gov.il); פקס: 02-6521340

ירושלים, כ"ד בטבת, תשפ"ג  
17 בינואר, 2023  
024/2023

## פערים בין יהודים לערבים במדדי איכות חיים בישראל, 2021

### Gaps between Jews and Arabs in Well-being Indicators in Israel, 2021

מתוך 186 מדדי איכות חיים שפותחו לשנת 2021, נתוניהם של 67 מדדים זמינים גם בפילוח לפי קבוצת אוכלוסייה.

ב-50 מדדים מצבם של היהודים טוב יותר ממצבם של הערבים (46 מדדים ב-2020), ב-13 מדדים מצבם של הערבים טוב יותר ממצבם של היהודים (11 מדדים ב-2020), וב-4 מדדים קיים שוויון בין שתי הקבוצות. בהמשך להחלטת ממשלת ישראל מאפריל 2015 (החלטה מס' 2494), הלשכה המרכזית לסטטיסטיקה מעדכנת את מדדי איכות חיים, קיימות וחוסן לאומי בתחומים: איכות התעסוקה, ביטחון אישי, בריאות, דיור ותשתיות, חינוך, השכלה וכישורים, רווחה אישית וחברתית, סביבה, מעורבות אזרחית וממשל, רמת חיים חומרית, פנאי תרבות וקהילה וטכנולוגיות המידע. אחת המטרות המרכזיות של מדדי איכות החיים היא לאפשר בחינה וניתוח של הפערים ואי-השוויון בין קבוצות שונות בחברה. בהודעה זו מוצג ניתוח הפערים בין יהודים לערבים במדדי איכות חיים.

[לדף הנושאי באתר הלמ"ס](#)

[לפרסום מדדי איכות חיים, קיימות וחוסן לאומי 2021](#)

[להודעה לתקשורת מדדי איכות חיים בערים הגדולות, 2021](#)

[להודעה לתקשורת מדדי איכות חיים במחוזות, 2021](#)

[להודעה לתקשורת פערים בין גברים לנשים במדדי איכות חיים בישראל, 2021](#)

[לקובץ נתוני המדדים](#)

[למאגר מידע – מדדי איכות חיים](#)

<sup>1</sup> רשימת המדדים בשנת 2021 כוללת מדדים שחולקו לכמה תתי-מדדים: בתחום רווחה אישית וחברתית המדד תחושת יכולת ומסוגלות אישית חולק לשני תתי-מדדים (ציפיות ביחס לעתיד ותחושת יכולת להתמודד עם בעיות), בתחום רמת חיים חומרית המדד חוב ציבורי ופרטי לנפש כאחוז מהתמ"ג חולק לשני תתי-מדדים (חוב משקי בית כאחוז מהתמ"ג וחוב ממשלתי כאחוז מהתמ"ג), בתחום תעסוקה המדד שביעות רצון כללית מהעבודה חולק לארבעה תתי-מדדים (שביעות רצון מהעבודה, שביעות רצון מההכנסה, מועסקים שתפקידם מאפשר קידום בעבודה ומועסקים שתפקידם בעבודה תואם את תחום לימודיהם).

כתבו עדי בשור ועמית יגור-קרול - תחום מדדי איכות חיים ותוצרים סטטיסטיים רוחביים

לקבלת הסברים נא לפנות למרכז למידע סטטיסטי בטל' 02-6592666

או באמצעות [טופס פנייה מקוון](#)

לוח א - סיכום הפערים בין יהודים לערבים במדדי איכות חיים לפי מספר המדדים בכל תחום, 2021

שיוין	מצב הערבים טוב יותר	מצב היהודים טוב יותר	סך המדדים	תחום
-	1	7	8	איכות התעסוקה
-	2	4	6	ביטחון אישי*
1	1	6	8	בריאות**
-	3	3	6	דיוור ותשתיות
1	1	5	7	חינוך, השכלה וכישורים***
-	-	6	6	מעורבות אזרחית וממשל
-	1	2	3	סביבה
1		7	8	רווחה אישית וחברתית
-	-	3	3	רמת חיים חומרית
1	3	3	7	פנאי, תרבות וקהילה
-	1	4	5	טכנולוגיות המידע
4	13	50	67	סך הכל

\* קיימים פילוחים לפי קבוצת אוכלוסייה ומין ביחד. המדדים שלהלן נספרו כאחד:

שיעור מקרי רצח – גברים ושיעור מקרי רצח – נשים  
נפגעו מעבירות רכוש – כלפי מכונית וכלפי דירה  
תדירות היפגעות מהתנהגות אלימה – גברים ונשים.

\*\* המדדים שלהלן נספרו כאחד:

תוחלת חיים – גברים ותוחלת חיים – נשים  
עודף משקל – בכיתה א ובכיתה ז  
שאתות ממאירות – גברים ונשים.

\*\*\* שביעות רצון כללית מבית הספר היסודי, חטיבת הביניים והחטיבה העליונה נספרו כמדד אחד.

- **בתחום איכות התעסוקה** מצבם של היהודים טוב יותר ממצבם של הערבים במרבית המדדים. יחד עם זאת, בשנת 2021 נרשמה ירידה בשיעור האבטלה הממושכת בקרב ערבים לעומת עלייה בקרב יהודים והפער השתנה לטובת הערבים. בנוסף נרשמה עלייה באחוז המועסקים המרוצים מההכנסה בקרב ערבים לעומת ירידה בקרב יהודים, והצטמצם הפער בין הקבוצות במדד זה.
- **בתחום ביטחון אישי** מצבם של היהודים טוב יותר ממצבם של הערבים במרבית המדדים. יחד עם זאת, אחוז הנפגעים מעבירות רכוש כלפי דירה נמוך יותר בקרב ערבים מהאחוז בקרב יהודים. גם הדיווח על תדירות היפגעות מהתנהגות אלימה בכביש בקרב ערבים נמוך מהדיווח בקרב יהודים.
- **בתחום בריאות** מצבם של היהודים טוב יותר במדדים: תוחלת חיים, תמותת תינוקות, אורח חיים בריא, תחושת דיכאון, הערכה עצמית של בריאות ועודף משקל (בכיתה ז) ומקרים חדשים של שאתות ממאירות (סרטן) בקרב גברים. מצבם של הערבים טוב יותר במדדים: אמון במערכת הבריאות ומקרים חדשים של שאתות ממאירות (סרטן) בקרב נשים.
- **בתחום דיור ותשתיות** מצבם של היהודים טוב יותר במדדים: שביעות רצון מהדירה ומאזור המגורים וצפיפות דיור. מצבם של הערבים טוב יותר במדדים: חוסר שביעות רצון ממשיך ההגעה לעבודה, שביעות רצון מהתחבורה הציבורית (ב-2020 הפער היה לטובת היהודים) ובעלות שירותי דיור (אחוז הוצאה על דיור מתוך ההכנסה הפנויה).
- **בתחום חינוך והשכלה** מצבם של היהודים טוב יותר ממצבם של הערבים במרבית המדדים. במדד שיעורי למידה בגיל 15-17 קיים שוויון בין שתי הקבוצות. **במדד זכאות לתעודת בגרות עם 5 יח"ל במתמטיקה הפער לטובת היהודים גדל בין השנים 2015 ל-2021.**
- **בתחום מעורבות אזרחית וממשל** מצבם של היהודים טוב יותר בכל המדדים.
- **בתחום סביבה** מצבם של היהודים טוב יותר ממצבם של הערבים במרבית המדדים. במדד רעש חיצוני שמפריע בדירה קיים שוויון בין שתי הקבוצות. עם זאת, במדד שביעות רצון מפארקים ומשטחים ירוקים הצטמצם הפער ונרשמה עלייה בקרב ערבים לעומת ירידה בקרב יהודים.
- **בתחום רווחה אישית וחברתית** מצבם של היהודים טוב יותר ממצבם של הערבים במרבית המדדים. במדד תחושת הערכה מבני משפחה קיים שוויון בין שתי הקבוצות.
- **בתחום רמת חיים חומרית** מצבם של היהודים טוב יותר ממצבם של הערבים בכל המדדים.
- **בתחום פנאי, תרבות וקהילה** במחצית מהמדדים מצבם של היהודים טוב יותר ובמחצית – מצבם של הערבים טוב יותר, במדד ביקור ביערות, בשמורות טבע ובגנים לאומיים – קיים שוויון.
- **בתחום טכנולוגיות המידע** מצבם של היהודים טוב יותר ממצבם של הערבים במרבית המדדים. יחד עם זאת, ערבים חשים בטוחים יותר בסביבה מקוונת.

## מתודולוגיה לחישוב פערים בין קבוצות במדדי איכות חיים

הנתונים למדדים נלקחו מתוך מאגרי המידע של הלמ"ס, ומבוססים על מידע מינהלי ועל סקרים שוטפים המבוצעים על ידה.

**חישוב הפער בין קבוצות האוכלוסייה** - הפער נקבע על ידי חישוב היחס בין הערכים שמתקבלים עבור יהודים וערבים בכל אחד מהמדדים שבהם קיים פילוח לפי קבוצת אוכלוסייה, בהתאם למתודולוגיה שמשמשת את ארגון ה-OECD<sup>2</sup> לבחינת הפערים בין קבוצות במדדי איכות החיים. ערך היחס בטווח שבין 0.97 ל-1.03 מייצג שוויון, ערך מתחת ל-0.97 מייצג פער לטובת היהודים, וערך גבוה מ-1.03 מייצג פער לטובת הערבים. ככל שערך היחס רחוק יותר מ-1, כך הפער בין הקבוצות גדול יותר. החישוב נעשה באמצעות חלוקת ערך הערבים בערך היהודים למדדים עם כיוון חיובי, וחלוקת ערך היהודים בערך הערבים למדדים עם כיוון שלילי. כלומר, במדדים שכיוון המגמה הרצוי עבורם הוא עלייה (למשל מדד שיעור התעסוקה), מחלקים את הערך שמתקבל עבור ערבים בערך שמתקבל עבור יהודים, ובמדדים שכיוון המגמה הרצוי עבורם הוא ירידה (למשל מדד שיעור האבטלה הממושכת) מחלקים את הערך שמתקבל עבור יהודים בערך שמתקבל עבור ערבים. לדוגמה, במדד שיעור התעסוקה (בקרב בני 15 ומעלה) – היחס שמתקבל בשנת 2021 הוא 0.63. יחס זה מצביע על כך שקיים פער של 37% לטובת היהודים, כלומר שיעור התעסוקה של היהודים גבוה ב-37% משיעור התעסוקה של הערבים.

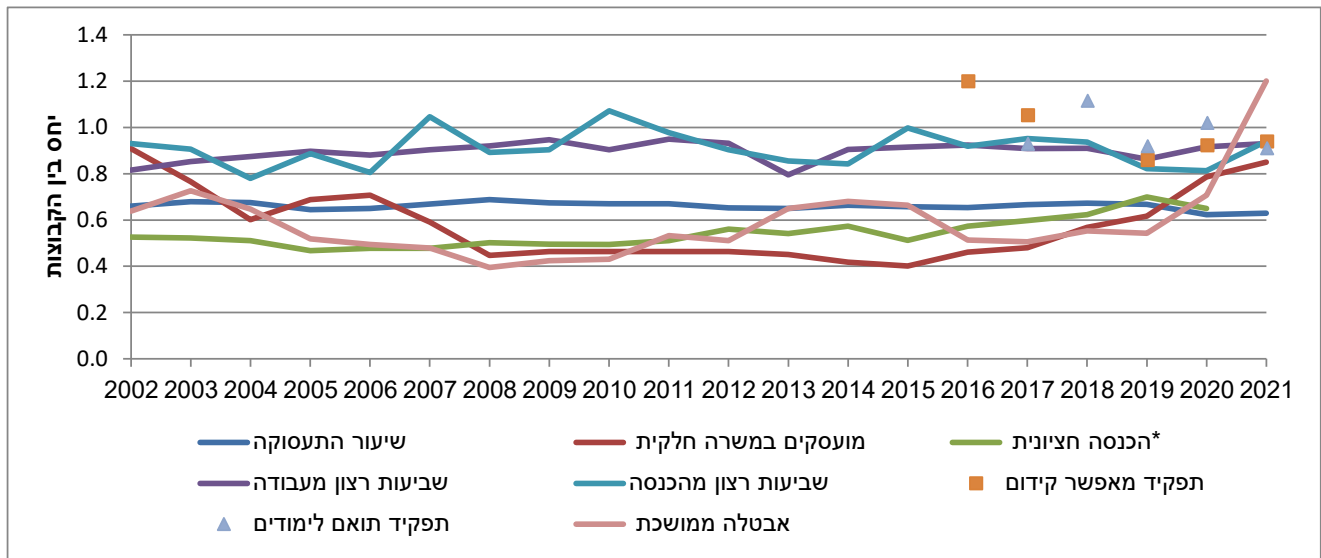
---

<sup>2</sup> [How's Life? 2020 MEASURING WELL-BEING](#)



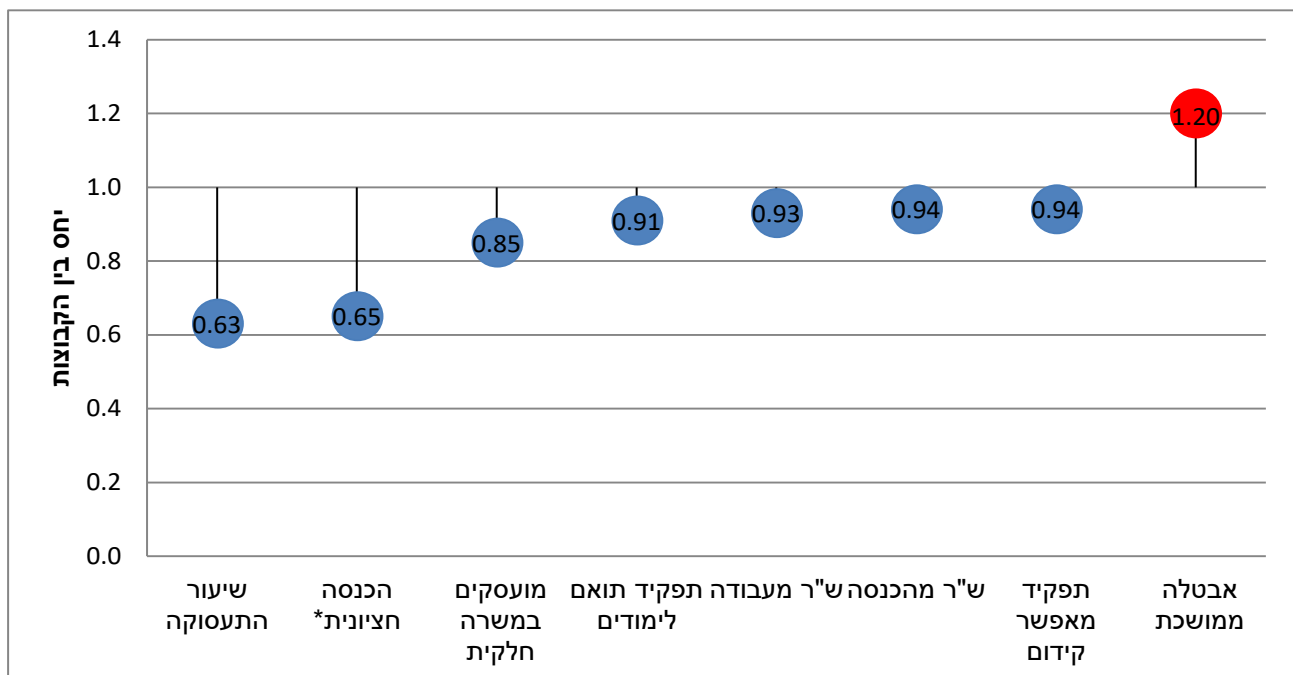
ש"ר – שביעות רצון  
יחס בין 0.97 ל-1.03 מוגדר שוויון.  
\* מעודכן ל-2020.  
\*\* ההשוואה בין 2019 לשנה הקודמת מתייחסת ל-2017.  
\*\*\* מעודכן ל-2019.  
\*\*\*\* מעודכן ל-2018.

תרשים 2 - מגמות בפערים בין יהודים לערבים בתחום איכות התעסוקה, 2002-2021



\* מעודכן ל-2020  
 יחס נמוך מ-1 – פער לטובת היהודים, יחס גבוה מ-1 – פער לטובת הערבים

תרשים 3 - פערים בין יהודים לערבים בתחום איכות התעסוקה, 2021



\* מעודכן ל-2020  
**פער לטובת הערבים (גבוה מ-1.03)**  
**פער לטובת היהודים (נמוך מ-0.97)**  
 שוויון בין הקבוצות

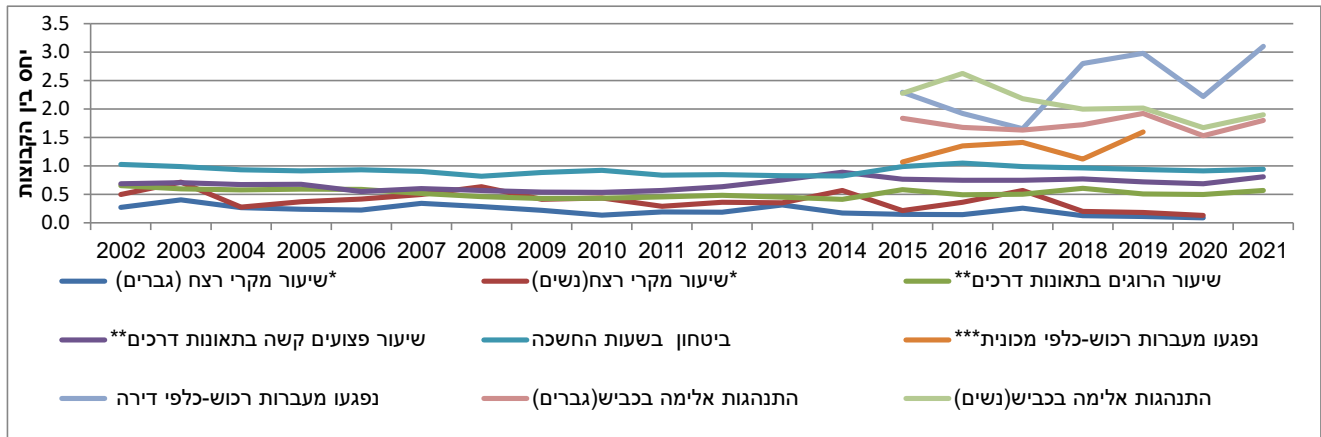
**לוח ב - מדדי איכות חיים בתחום איכות התעסוקה לפי קבוצת אוכלוסייה**  
(אחוזים אלא אם כן צוין אחרת)

2021	שיעור התעסוקה	מועסקים במשרה חלקית	הכנסה חציונית * (ש"ח)	שביעות רצון מעבודה	שביעות רצון מהכנסה	תפקיד מאפשר קידום	תפקיד תואם לימודים	אבטלה ממושכת
סה"כ	58.7	1.1	16,797	91.9	67.2	50.9	69.2	30.7
יהודים	63.0	1.1	18,042	93.0	67.8	51.4	69.9	31.2
ערבים	39.4	1.3	11,811	86.2	63.9	48.5	63.7	26.6

\*מעודכן ל-2020.



תרשים 4 - מגמות בפערים בין יהודים לערבים בתחום ביטחון אישי, 2021-2002



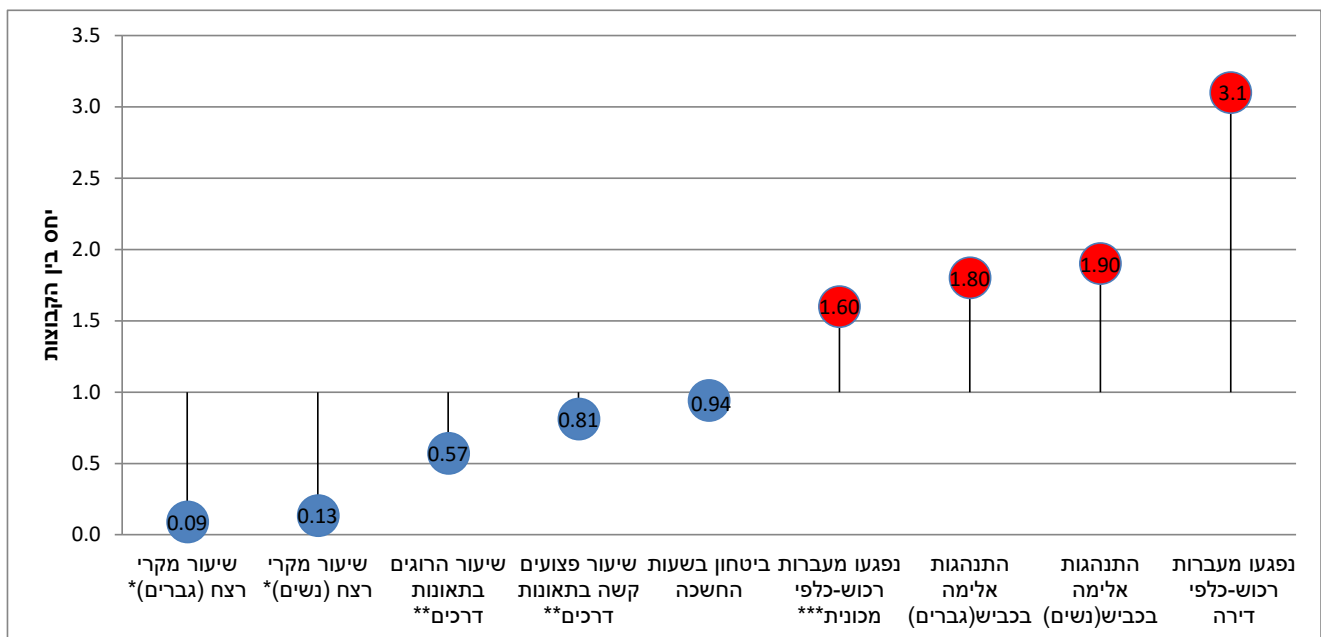
יחס נמוך מ-1 – פער לטובת היהודים, יחס גבוה מ-1 – פער לטובת הערבים

\* מעודכן ל-2020. שיעור ל-100,000 תושבים.

\*\* שיעור ל-100,000 תושבים.

\*\*\* מעודכן ל-2019. אין נתון עבור ערבים לשנים 2020-2021, בשל מיעוט מקרים.

תרשים 5 - פערים בין יהודים לערבים בתחום ביטחון אישי, 2021



\* מעודכן ל-2020, שיעור ל-100,000 תושבים.

\*\* שיעור ל-100,000 תושבים.

\*\*\* מעודכן ל-2019. אין נתון עבור ערבים לשנים 2020-2021, בשל מיעוט מקרים.

**פער לטובת הערבים (גבוה מ-1.03)**

**פער לטובת היהודים (נמוך מ-0.97)**

**שוויון בין הקבוצות**

לוח ג - מדדי איכות חיים בתחום ביטחון אישי לפי קבוצת אוכלוסייה (אחוזים אלא אם כן צוין אחרת)

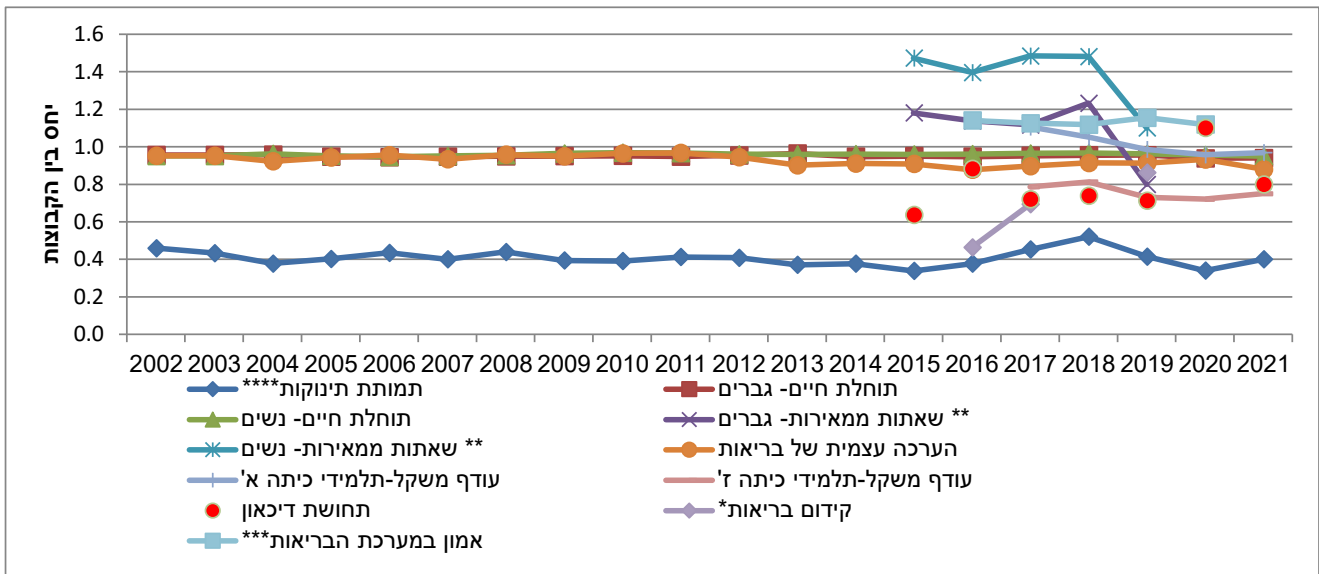
נפגעים מהתנהגות אלימה בכביש - נשים	נפגעים מהתנהגות אלימה בכביש - גברים	נפגעו מעבירות רכוש - כלפי דירה	נפגעו מעבירות רכוש - כלפי מכונית***	תחושת ביטחון ללכת לבד באזור המגורים בשעות החשכה	שיעור פצועים קשה בתאונות דרכים**	שיעור הרוגים בתאונות דרכים**	שיעור מקרי רצח (גברים)*	שיעור מקרי רצח (נשים)*	2021
47.4	47.4	4.7	2.4	82.9	26.5	3.9	1.4	1.4	סה"כ
47.8	55.7	5.3	2.5	83.8	24.9	3.2	0.7	0.2	יהודים
24.6	31.8	1.7	1.6	78.7	30.6	5.6	7.6	1.5	ערבים

\* מעודכן ל-2020, שיעור ל-100,000 תושבים.

\*\* שיעור ל-100,000 תושבים.

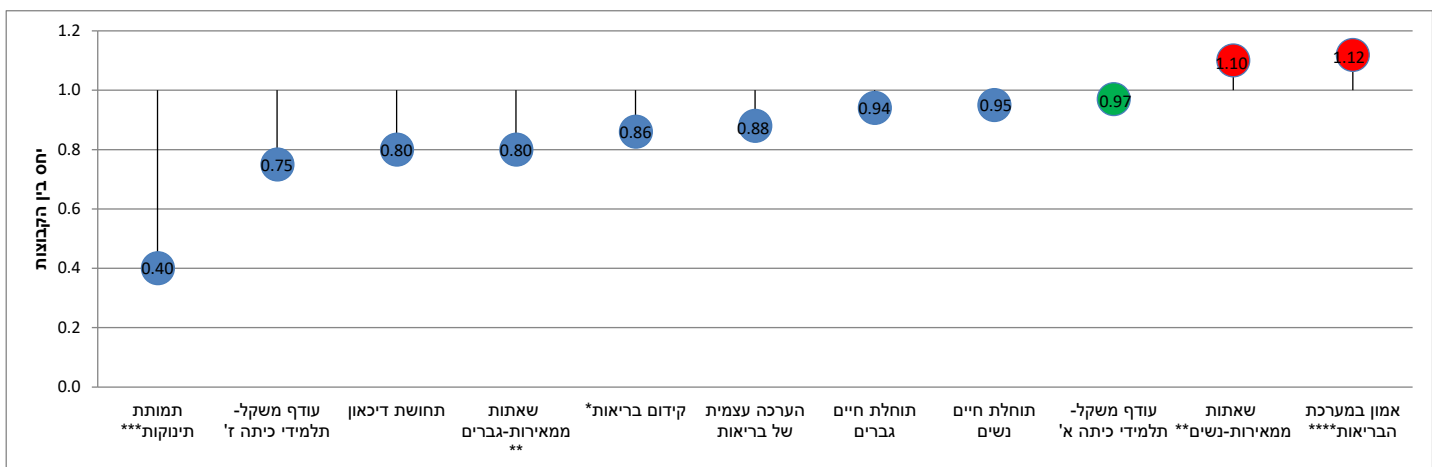
\*\*\* מעודכן ל-2019. אין נתון עבור ערבים לשנים 2020-2021, בשל מיעוט מקרים.

תרשים 6 - מגמות בפערים בין יהודים לערבים בתחום הבריאות, 2002-2021



יחס נמוך מ-1 – פער לטובת היהודים, יחס גבוה מ-1 – פער לטובת הערבים  
 \* מעודכן ל-2019, השוואה בין 2019 לשנה הקודמת מתייחסת לשנת 2017.  
 \*\* מעודכן ל-2019, שיעור מתוקנן לגיל ל-100,000 נפשות.  
 \*\*\* מעודכן ל-2020.  
 \*\*\*\* שיעור ל-1,000 לידות חי.

תרשים 7 - פערים בין יהודים לערבים בתחום הבריאות, 2021



\* מעודכן ל-2019, השוואה בין 2019 לשנה הקודמת מתייחסת לשנת 2017.  
 \*\* מעודכן ל-2019, שיעור מתוקנן לגיל ל-100,000 נפשות.  
 \*\*\* שיעור ל-1,000 לידות חי.  
 \*\*\*\* מעודכן ל-2020.

**פער לטובת הערבים (גבוה מ-1.03)**  
**פער לטובת היהודים (נמוך מ-0.97)**  
**שוויון בין הקבוצות**

לוח ד - מדדי איכות חיים בתחום בריאות לפי קבוצת אוכלוסייה (אחוזים אלא אם כן צוין אחרת)

2021	שיעור תמותת תינוקות*	תוחלת חיים - גברים (שנות חיים)	תוחלת חיים - נשים (שנות חיים)	הערכה עצמית של בריאות	עודף משקל בקרב ילדים בכיתה א	עודף משקל בקרב ילדים בכיתה ז	תחושת דיכאון	אורח חיים בריא***	שאתות ממאירות (סרטן) גברים**	שאתות ממאירות (סרטן) נשים**	אמון במערכת הבריאות****
סה"כ	2.7	80.5	84.6	83.8	22.0	32.9	6.0	15.0	254.0	292.0	77.5
יהודים	1.9	81.5	85.1	85.8	25.1	32.4	5.7	15.3	256	224	76.0
ערבים	5.2	76.3	81.2	75.6	25.9	43.3	7.3	13.2	308	198	85.0

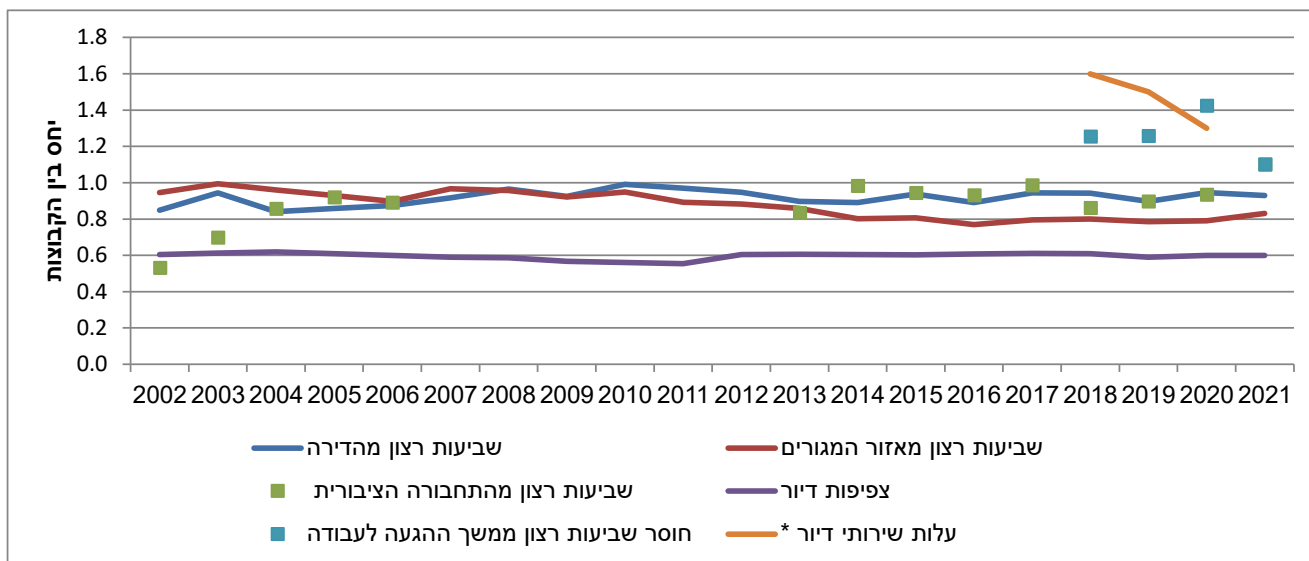
\* שיעור ל-1,000 לידות חי.

\*\* מעודכן ל-2019, שיעור מתוקנן לגיל ל-100,000 תושבים.

\*\*\* מעודכן ל-2019, השוואה בין 2019 לשנה הקודמת מתייחסת לשנת 2017.

\*\*\*\* מעודכן ל-2020.

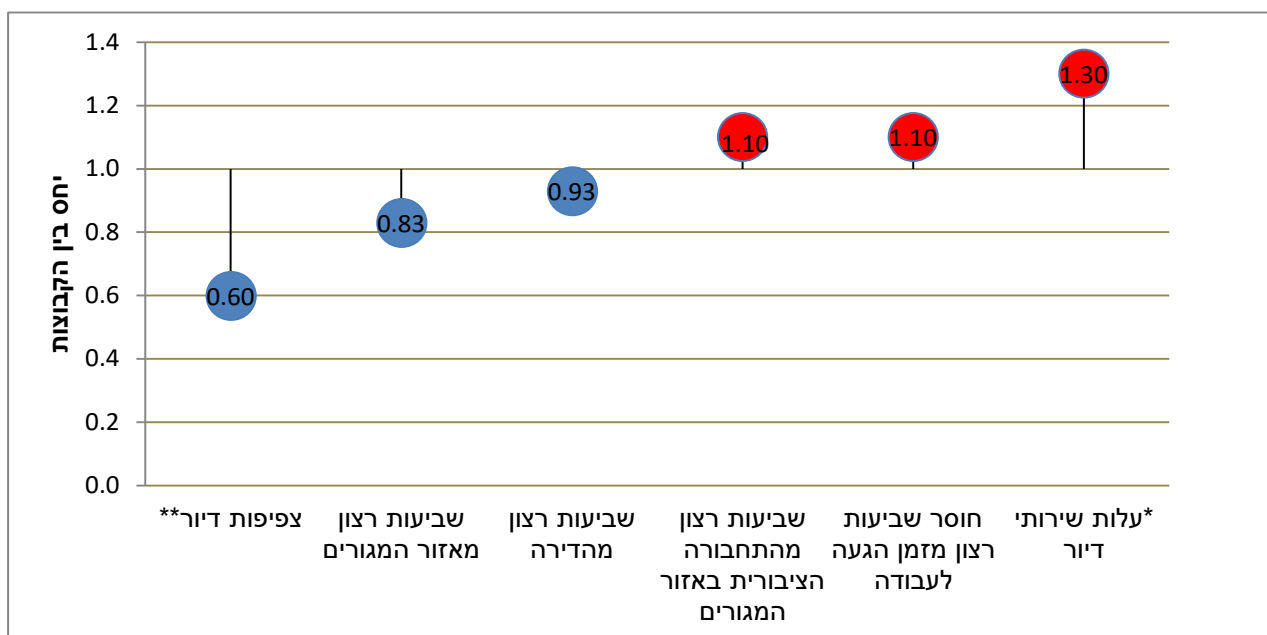
תרשים 8 - מגמות בפערים בין יהודים לערבים בתחום דיור ותשתיות, 2002-2021



\*מעודכן ל-2020.

יחס נמוך מ-1 – פער לטובת היהודים, יחס גבוה מ-1 – פער לטובת הערבים

תרשים 9 - פערים בין יהודים לערבים בתחום דיור ותשתיות, 2021



\*מעודכן ל-2020

\*\* מספר נפשות לחדר

פער לטובת הערבים (גבוה מ-1.03)

פער לטובת היהודים (נמוך מ-0.97)

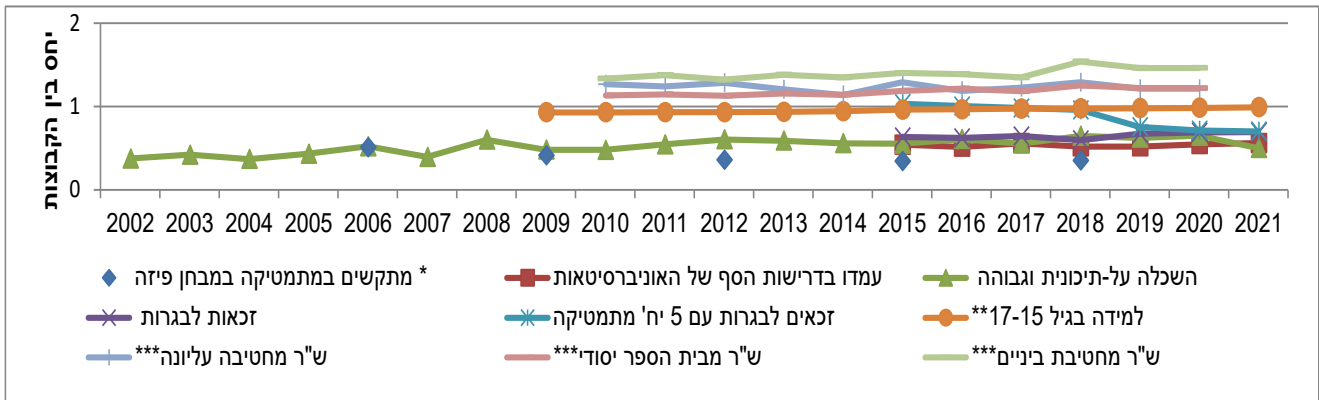
שוויון בין הקבוצות

**לוח ה - מדדי איכות חיים בתחום דיור ותשתיות לפי קבוצת אוכלוסייה**  
(אחוזים אלא אם כן צוין אחרת)

עלות שירותי דיור**	חוסר שביעות רצון ממשך ההגעה לעבודה	צפיפות דיור*	שביעות רצון מהתחבורה הציבורית	שביעות רצון מאזור המגורים	שביעות רצון מהדירה	2021
23.1	41.7	0.85	40.9	84.0	86.8	סה"כ
23.7	42.4	0.78	40.2	86.8	88.1	יהודים
17.7	37.9	1.29	43.7	71.8	81.6	ערבים

\* מספר נפשות לחדר  
\*\* מעודכן ל-2020

תרשים 10 - מגמות בפערים בין יהודים לערבים בתחום חינוך, השכלה וכישורים, 2021-2002



\* מעודכן ל-2018

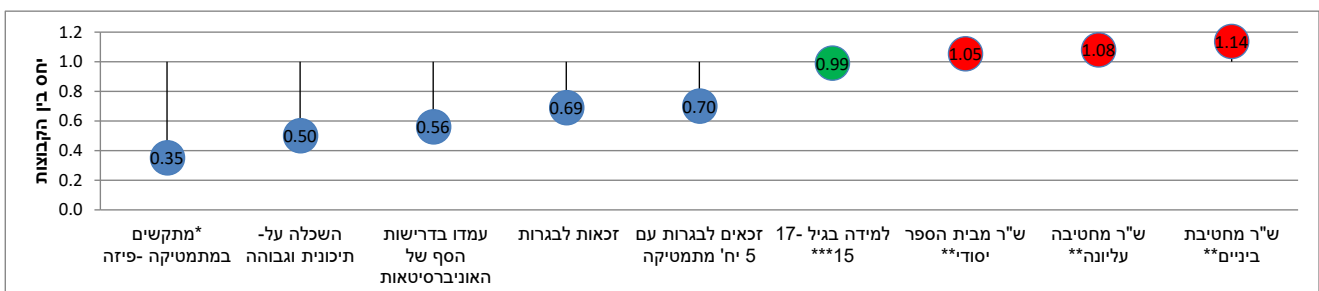
\*\* בשנת הלימודים תשס"ט (2018/19) נעשה שימוש באומדני אוכלוסייה ברמת פרט לצורך חישוב שיעורי למידה. עד שנה זו נעשה שימוש באומדני אוכלוסייה אגרגטיביים לפי מין, גיל ודת לצורך החישוב.

\*\*\* מעודכן ל-2020.

ש"ר – שביעות רצון

יחס נמוך מ-1 – פער לטובת היהודים, יחס גבוה מ-1 – פער לטובת הערבים

תרשים 11 - פערים בין יהודים לערבים בתחום חינוך, השכלה וכישורים, 2021



\* מעודכן ל-2018

\*\* מעודכן ל-2020.

\*\*\* בשנת הלימודים תשס"ט (2018/19) נעשה שימוש באומדני אוכלוסייה ברמת פרט לצורך חישוב שיעורי למידה. עד שנה זו נעשה שימוש באומדני אוכלוסייה אגרגטיביים לפי מין, גיל ודת לצורך החישוב.

**פער לטובת הערבים (גבוה מ-1.03)**  
**פער לטובת היהודים (נמוך מ-0.97)**  
 שוויון בין הקבוצות

**לוח ו - מדדי איכות חיים בתחום חינוך, השכלה וכישורים לפי קבוצת אוכלוסייה**  
(אחוזים אלא אם כן צוין אחרת)

שביעות רצון מחטיבה עליונה**	שביעות רצון מחטיבת ביניים**	שביעות רצון מבית הספר היסודי**	למידה בגילי 15-17***	עמדו בדרישות הסף של האוניברסיטאות	נבחנים ב-5 יחידות מתמטיקה	זכאות לבגרות	השכלה על-תיכונית וגבוהה	מתקשים במתמטיקה - פיזה*	2021
77.0	75.0	76.0	95.3	40.6	13.4	52.6	50.8	34.0	סה"כ
75.0	73.0	75.0	95.7	47.2	14.4	58.6	58.4	23.4	יהודים
81.0	83.0	79.0	94.4	26.2	10.1	40.5	29.5	66.8	ערבים

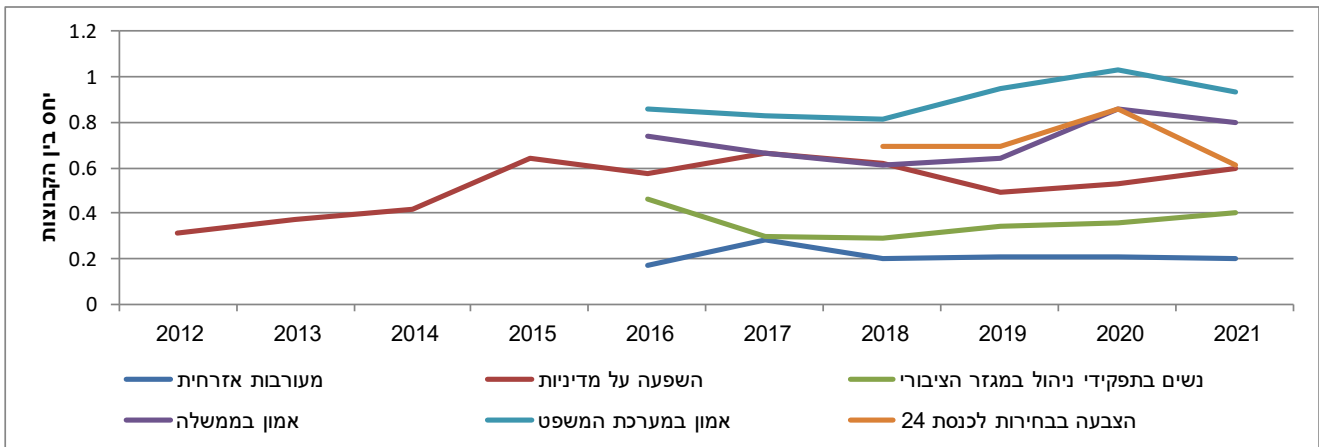
\* מעודכן ל-2018.

\*\* מעודכן ל-2020.

\*\*\* בשנת הלימודים תשס"ט (2018/19) נעשה שימוש באומדני אוכלוסייה ברמת פרט לצורך חישוב שיעורי למידה. עד שנה זו נעשה שימוש באומדני אוכלוסייה אגרגטיביים לפי מין, גיל ודת לצורך החישוב.

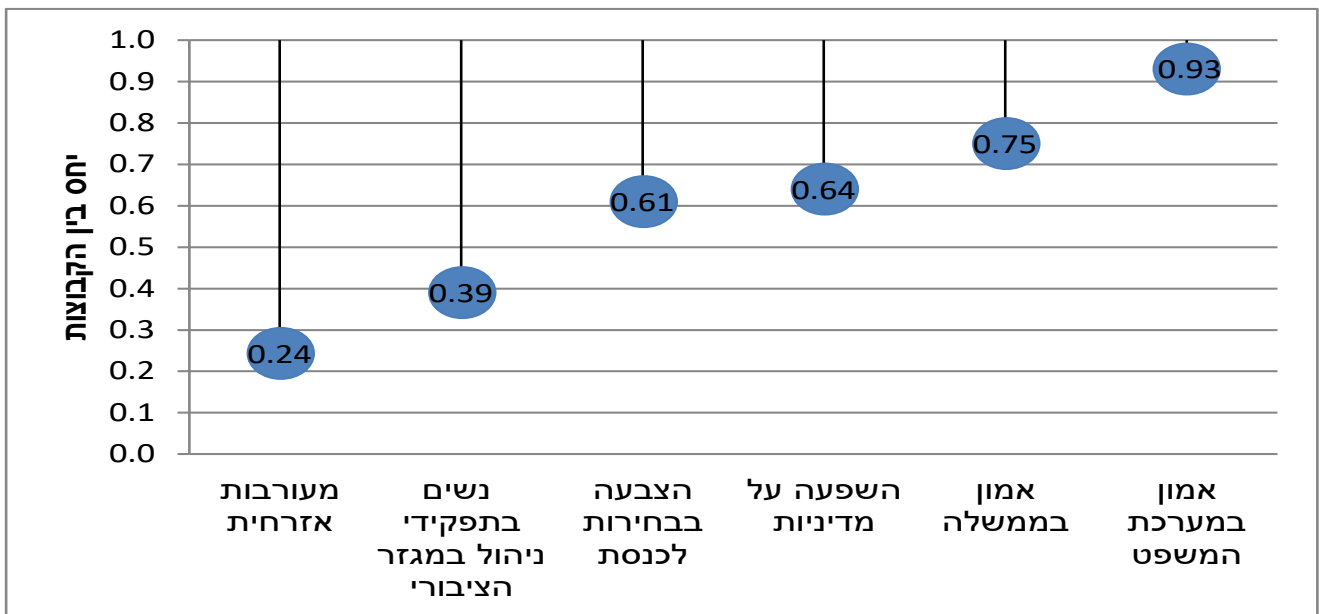


תרשים 12 - מגמות בפערים בין יהודים לערבים בתחום מעורבות אזרחית וממשל, 2012-2021



יחס נמוך מ-1 – פער לטובת היהודים, יחס גבוה מ-1 – פער לטובת הערבים

תרשים 13 - פערים בין יהודים לערבים בתחום מעורבות אזרחית וממשל, 2021



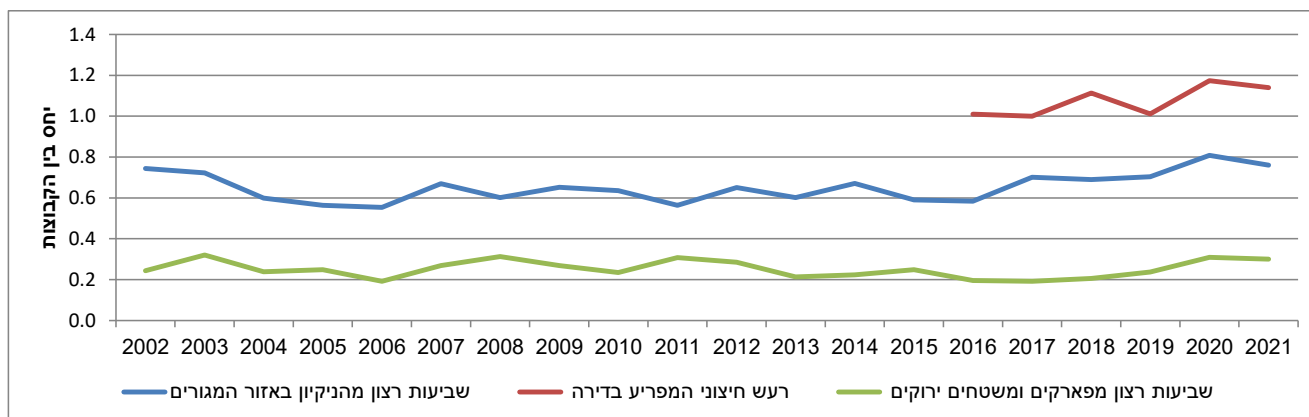
פער לטובת הערבים (גבוה מ-1.03)  
 פער לטובת היהודים (נמוך מ-0.97)  
 שוויון בין הקבוצות

לוח ז - מדדי איכות חיים בתחום מעורבות אזרחית וממשל לפי קבוצת אוכלוסייה  
(אחוזים אלא אם כן צוין אחרת)

נשים בתפקידי ניהול במגזר הציבורי	השפעה על מדיניות הממשלה	אמון במערכת המשפט	אמון בממשלה	שיעור הצבעה בבחירות לכנסת*	מעורבות אזרחית	2021
37.4	12.4	50.5	30.1	67.4	11.7	סה"כ
39.0	13.3	51.2	31.6	71.9	13.6	יהודים
15.4	8.5	47.6	23.8	44.2	3.3	ערבים


\* בחירות לכנסת ה-24 (ב-2021).

תרשים 14 - מגמות בפערים בין יהודים לערבים בתחום סביבה, 2002-2021



יחס נמוך מ-1 – פער לטובת היהודים, יחס גבוה מ-1 – פער לטובת הערבים

תרשים 15 - פערים בין יהודים לערבים בתחום סביבה, 2021



פער לטובת הערבים (גבוה מ-1.03)

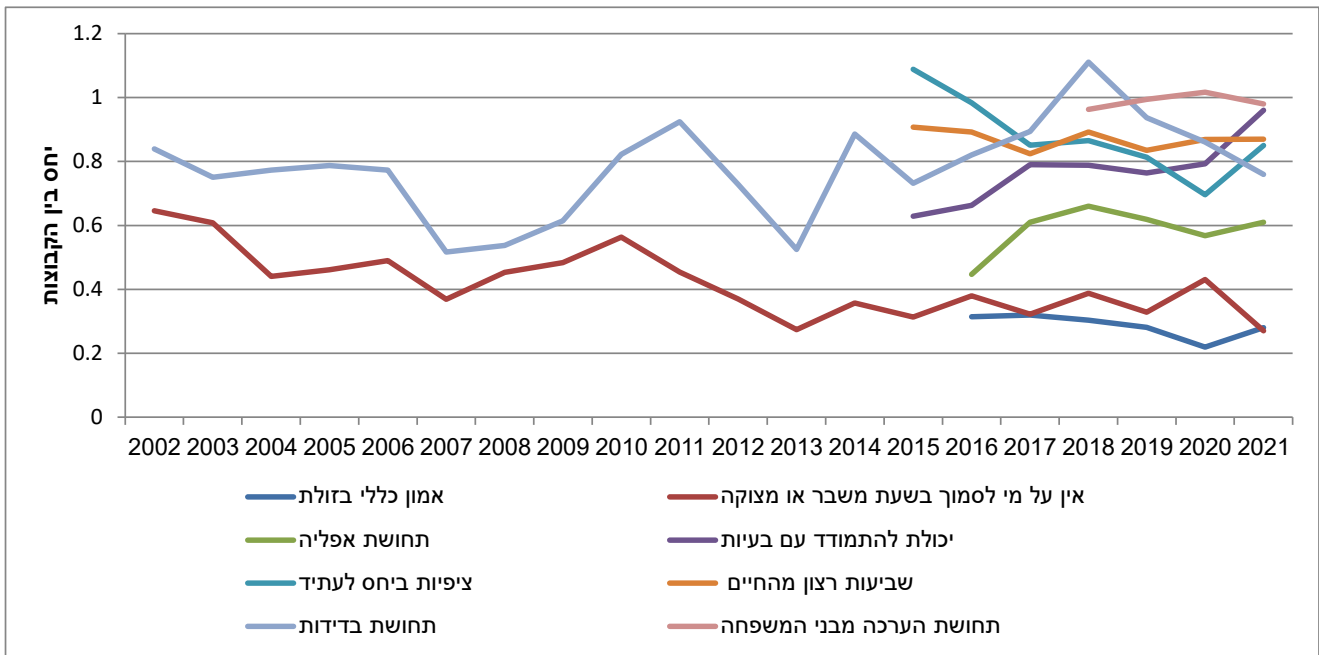
פער לטובת היהודים (נמוך מ-0.97)

שוויון בין הקבוצות

לוח ח - מדדי איכות חיים בתחום סביבה לפי קבוצת אוכלוסייה (אחוזים אלא אם כן צוין אחרת)

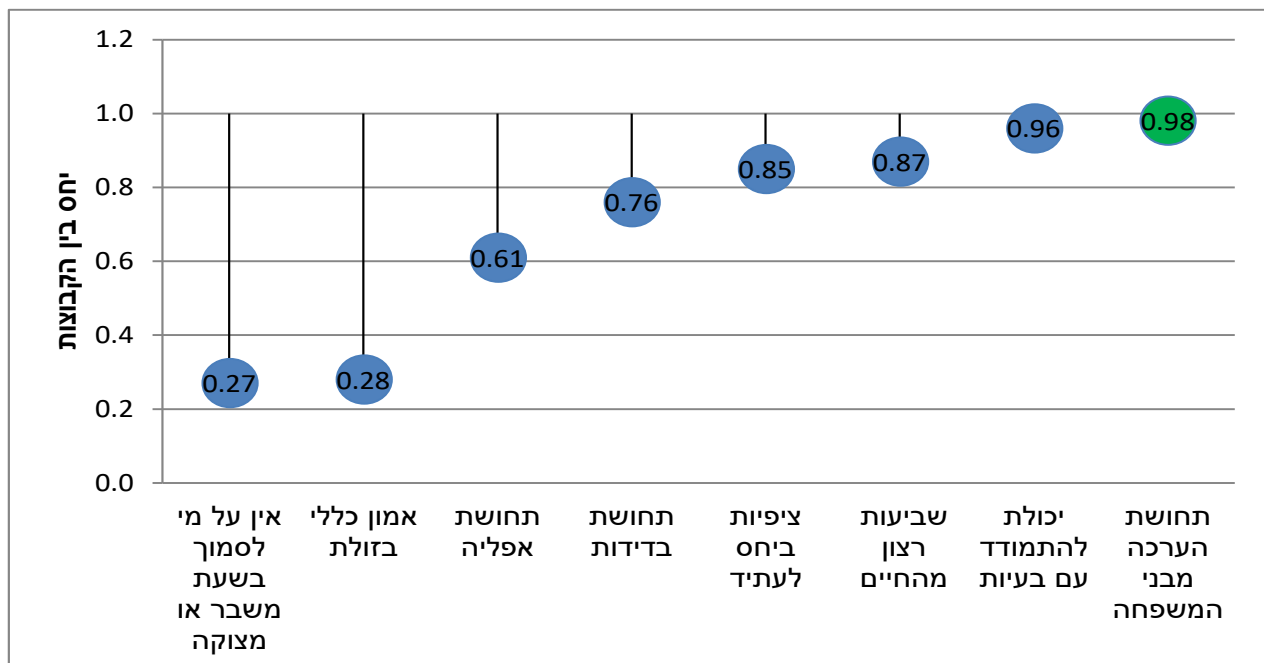
2021	שביעות רצון מהניקיון באזור המגורים	רעש חיצוני המפריע בדירה	שביעות רצון מפארקים ומשטחים ירוקים
סה"כ	60.9	30.5	61.9
יהודים	63.8	31.2	70.8
ערבים	48.3	27.3	23.4

תרשים 16 - מגמות בפערים בין יהודים לערבים בתחום רווחה אישית וחברתית, 2002-2021



יחס נמוך מ-1 – פער לטובת היהודים, יחס גבוה מ-1 – פער לטובת הערבים

תרשים 17 - פערים בין יהודים לערבים בתחום רווחה אישית וחברתית, 2021



פער לטובת הערבים (גבוה מ-1.03)

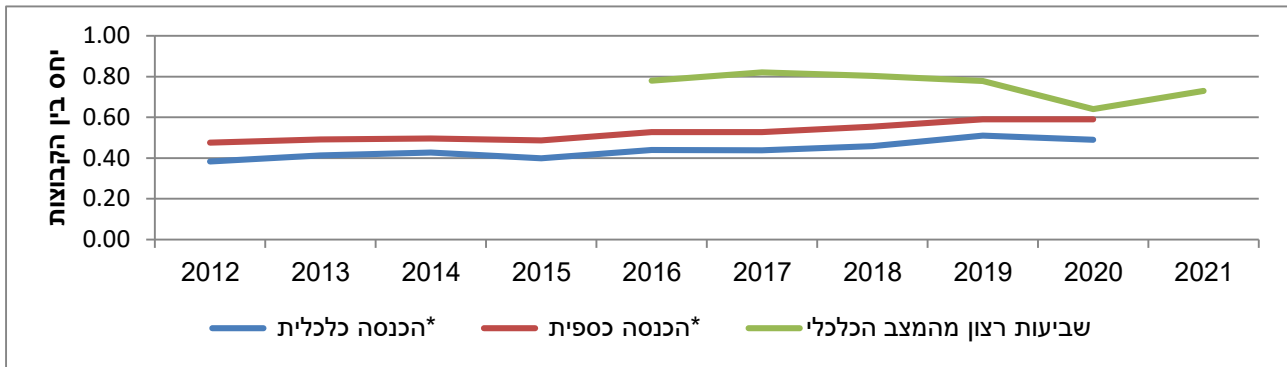
פער לטובת היהודים (נמוך מ-0.97)

שוויון בין הקבוצות

**לוח ט - מדדי איכות חיים בתחום רווחה אישית וחברתית לפי קבוצת אוכלוסייה**  
(אחוזים אלא אם כן צוין אחרת)

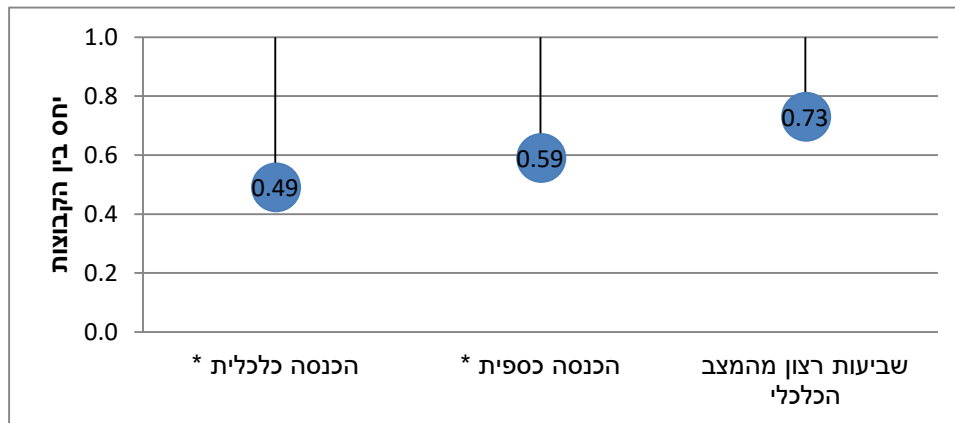
תחושת הערכה מבני המשפחה	אמון כללי (ביטחון בזולת)	תחושת אפליה	אין על מי לסמוך בשעת משבר או מצוקה	תחושת בדידות	תחושת יכולת להתמודד עם בעיות	ציפיות ביחס לעתיד	שביעות רצון מהחיים	2021
84.8	42.5	26.3	6.6	21.0	70.0	57.6	89.3	סה"כ
85.1	49.2	23.5	4.4	19.8	70.5	59.2	91.5	יהודים
83.5	13.8	38.3	16.2	26.1	67.9	50.5	79.7	ערבים

תרשים 18 - מגמות בפערים בין יהודים לערבים בתחום רמת חיים חומרית, 2012-2021



יחס נמוך מ-1 – פער לטובת היהודים, יחס גבוה מ-1 – פער לטובת הערבים  
\*מעודכן ל-2020

תרשים 19 - פערים בין יהודים לערבים בתחום רמת חיים חומרית, 2021



\*מעודכן ל-2020.

**פער לטובת הערבים (גבוה מ-1.03)**  
**פער לטובת היהודים (נמוך מ-0.97)**  
**שוויון בין הקבוצות**

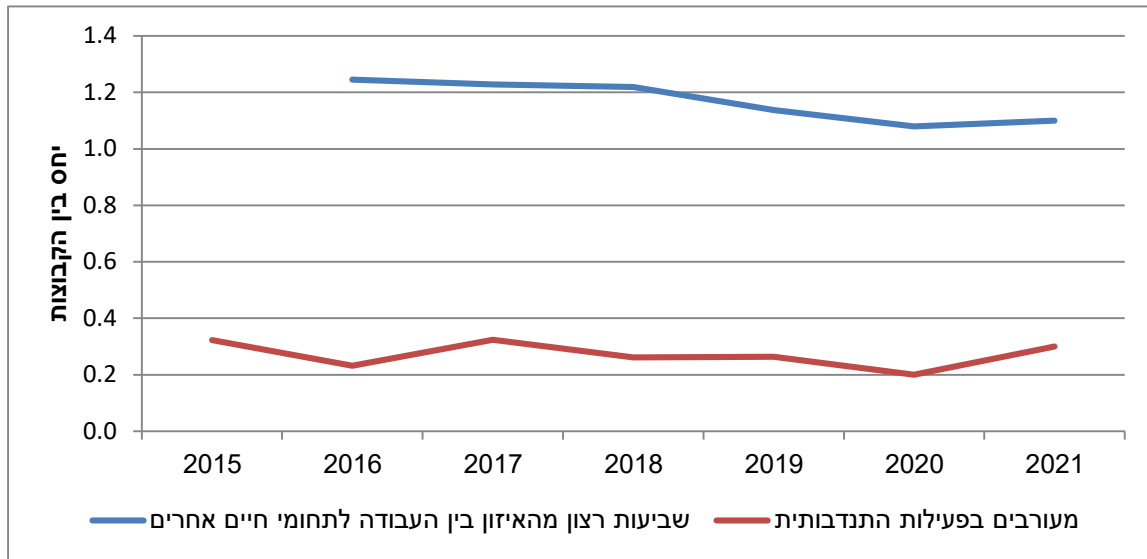
לוח י - מדדי איכות חיים בתחום רמת חיים חומרית לפי קבוצת אוכלוסייה

(אחוזים אלא אם כן צוין אחרת)

שביעות רצון מהמצב הכלכלי	הכנסה כספית* (ש"ח במחירי 2020)	הכנסה כלכלית* (ש"ח במחירי 2020)	2021
66.8	103,633	112,235	סה"כ
70.4	113,311	126,220	יהודים
51.1	67,198	61,997	ערבים

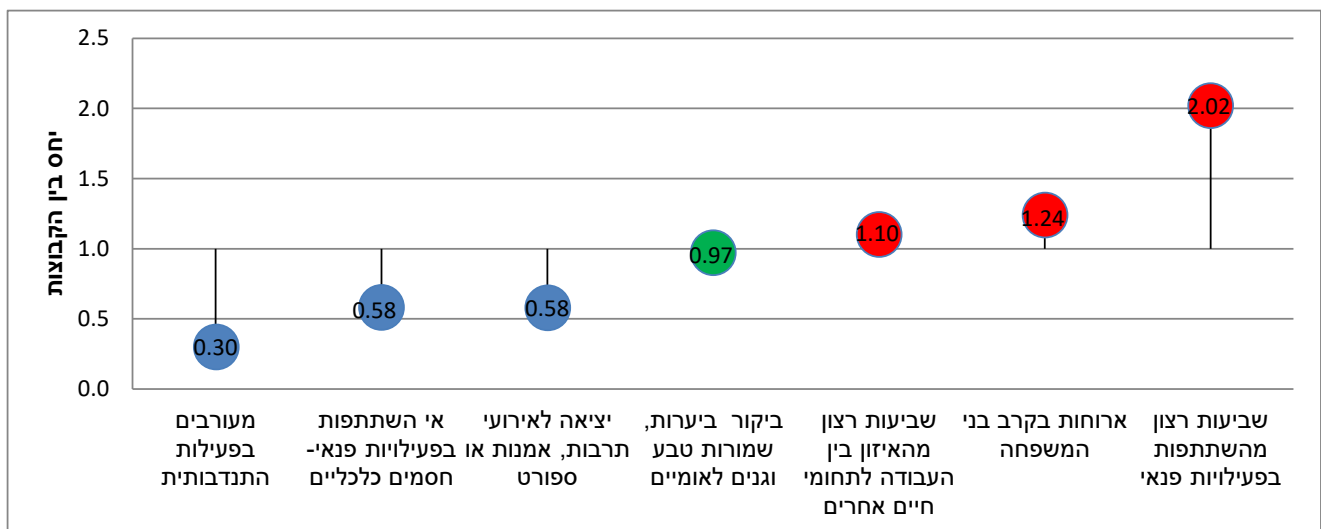
\*מעודכן ל-2020.

תרשים 20 - מגמות בפערים בין יהודים לערבים בתחום פנאי, תרבות וקהילה, 2015-2021



יחס נמוך מ-1 – פער לטובת היהודים, יחס גבוה מ-1 – פער לטובת הערבים

תרשים 21 - פערים בין יהודים לערבים בתחום פנאי, תרבות וקהילה, 2021



פער לטובת הערבים (גבוה מ-1.03)

פער לטובת היהודים (נמוך מ-0.97)

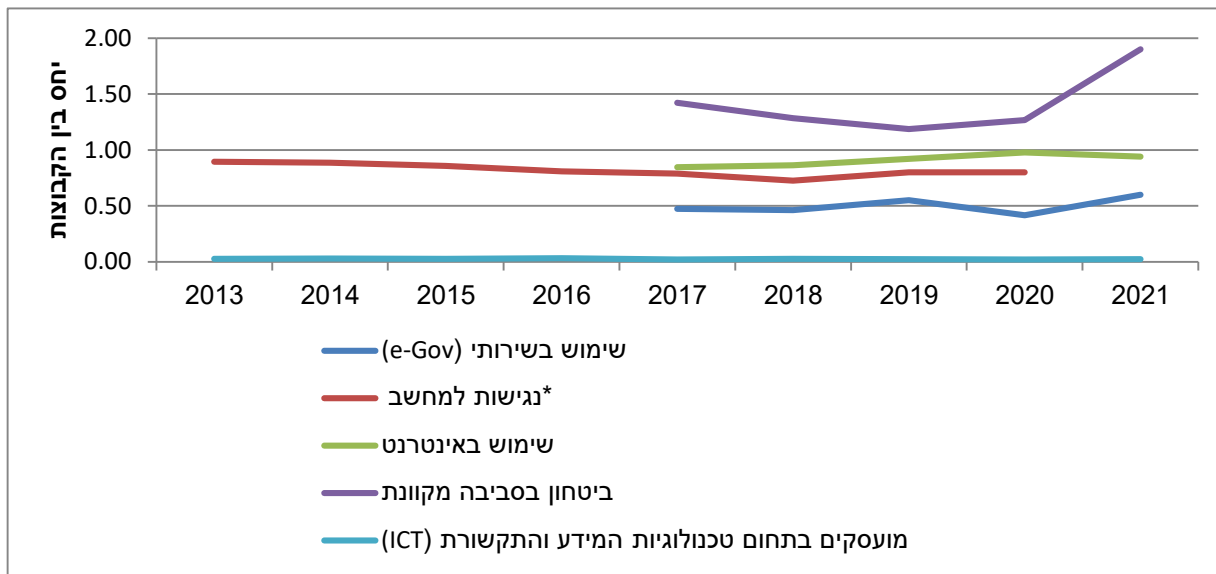
שוויון בין הקבוצות

**לוח יא - מדדי איכות חיים בתחום פנאי, תרבות וקהילה לפי קבוצת אוכלוסייה**  
(אחוזים אלא אם כן צוין אחרת)

שביעות רצון מהשתתפות בפעילויות פנאי	ארוחות בקרב בני המשפחה	שביעות רצון מהאיזון בין העבודה לתחומי חיים אחרים	ביקור ביערות, שמורות טבע וגנים לאומיים	יציאה לאירועי תרבות, אמנות או ספורט	מעורבים בפעילות התנדבותית	שביעות רצון מהאיזון בין העבודה לתחומי חיים אחרים	2021
24.3	70.9	63.3	59.2	33.1	21.2	63.3	סה"כ
20.4	67.9	61.9	59.5	35.9	24.5	61.9	יהודים
41.2	84	70.9	58	20.7	7.1	70.9	ערבים




תרשים 22 - מגמות בפערים בין יהודים לערבים בתחום טכנולוגיות המידע, 2013-2021



\*מעודכן ל-2020  
 יחס נמוך מ-1 – פער לטובת היהודים, יחס גבוה מ-1 – פער לטובת הערבים

תרשים 23 - פערים בין יהודים לערבים בתחום טכנולוגיות המידע, 2021



\*מעודכן ל-2020.  
**פער לטובת הערבים (גבוה מ-1.03)**  
**פער לטובת היהודים (נמוך מ-0.97)**  
 שוויון בין הקבוצות

לוח יב - מדדי איכות חיים בתחום טכנולוגיות המידע לפי קבוצת אוכלוסייה

(אחוזים אלא אם כן צוין אחרת)

טכנולוגיות המידע והתקשורת (ICT)	שימוש בשירותי ממשל מקוונים (e-Gov)	נגישות למחשב ביתי, נישא או טאבלט*	שימוש באינטרנט	תחושת ביטחון בסביבה מקוונת	2021
261.0	56.7	80.6	90.3	43.4	סה"כ
246.9	61.8	83.3	91.3	37.5	יהודים
6.5	34.6	64.7	85.9	72.2	ערבים

\*מעודכן ל-2020.

**נספח א - שמות המדדים המלאים המופיעים בהודעה**

שם הממד בהודעה	שם הממד המלא (אם נעשה קיצור)
<b>איכות התעסוקה</b>	-
שיעור התעסוקה	-
מועסקים במשרה חלקית*	שיעור המועסקים במשרה חלקית שלא מרצון
הכנסה חציונית	הכנסה חציונית ברוטו מעבודה של משקי בית
שביעות רצון מהעבודה	-
שביעות רצון מההכנסה	-
תפקיד מאפשר קידום	מועסקים החושבים שתפקידם מאפשר קידום בעבודה
תפקיד תואם לימודים	מועסקים שתפקידם בעבודה תואם את תחום לימודיהם
אבטלה ממושכת*	שיעור האבטלה הממושכת (מעבר ל-6 חודשים)
<b>ביטחון אישי</b>	-
ביטחון בשעות החשכה	חשים בטוחים ללכת לבד באזור המגורים בשעות החשכה
שיעור מקרי רצח*	מקרי רצח (ל-100,000 תושבים)
פצועים קשה בתאונות דרכים*	שיעור פצועים קשה בתאונות דרכים (ל-100,000 תושבים)
הרוגים בתאונות דרכים*	שיעור הרוגים בתאונות דרכים (ל-100,000 תושבים)
התנהגות אלימה בכביש*	תדירות היפגעות מהתנהגות אלימה בכביש
נפגעו מעבירות רכוש – כלפי מכונית*	-
נפגעו מעבירות רכוש – כלפי דירה*	-
<b>בריאות</b>	-
תמותת תינוקות*	תמותת תינוקות (שיעור ל-100,000 לידות חי)
תוחלת חיים (גברים/נשים)	תוחלת חיים (שנות חיים)
הערכה עצמית של בריאות	-
אורח חיים בריא	קידום בריאות
עודף משקל (כיתה ז')*	עודף משקל בקרב ילדים בכיתה ז'
חשים דיכאון*	תחושת דיכאון (לעיתים קרובות)

שם המדד בהודעה	שם המדד המלא (אם נעשה קיצור)
שאתות ממאירות - גברים*	מקרים חדשים של שאתות ממאירות (סרטן) - גברים
שאתות ממאירות - נשים*	מקרים חדשים של שאתות ממאירות (סרטן) - נשים
אמון במערכת הבריאות	-
<b>דיור ותשתיות</b>	-
שביעות רצון מהדירה	-
שביעות רצון מאזור המגורים	-
שביעות רצון מהתחבורה הציבורית	-
צפיפות דיור*	צפיפות דיור (מספר נפשות לחדר)
חוסר שביעות רצון ממשך ההגעה לעבודה*	-
עלות שירותי דיור*	עלות שירותי דיור לחודש מתוך ההכנסה הפנויה
<b>חינוך השכלה וכישורים</b>	-
*מתקשים במתמטיקה-פיזה	שיעור המתקשים במתמטיקה במבחן פיזה
השכלה על-תיכונית וגבוהה	שיעור בעלי השכלה על-תיכונית והשכלה גבוהה בקרב בני 30
למידה בגיל 15-17	שיעורי למידה בגיל 15-17
ש"ר מבית ספר יסודי	שביעות רצון של התלמידים ממערכת החינוך בבתי הספר היסודיים
ש"ר מחטיבת ביניים	שביעות רצון של התלמידים ממערכת החינוך בחטיבות הביניים
ש"ר מחטיבה עליונה	שביעות רצון של התלמידים ממערכת החינוך בחטיבות העליונות
נבחנים ב-5 יחידות מתמטיקה	זכאים לבגרות שנבחנו ברמת חמש יחידות לימוד במתמטיקה
עמדו בדרישות הסף של האוניברסיטאות	עמדו בדרישות הסף של האוניברסיטאות בקרב בני 26
זכאות לבגרות	שיעור הזכאות לתעודת בגרות בקרב בני 26
<b>מעורבות אזרחית וממשל</b>	-
מעורבות אזרחית	-
הצבעה בבחירות לכנסת	שיעור ההצבעה בבחירות לכנסת ה-24
אמון בממשלה	-

שם המדד בהודעה	שם המדד המלא (אם נעשה קיצור)
נשים בתפקידי ניהול במגזר הציבורי	
אמון במערכת המשפט	-
השפעה על מדיניות	תחושת יכולת השפעה על מדיניות הממשלה
<b>סביבה</b>	-
שביעות רצון מהניקיון באזור המגורים	-
רעש חיצוני המפריע בדירה*	-
שביעות רצון מפארקים ומשטחים ירוקים	שביעות רצון מפארקים ומשטחים ירוקים באזור המגורים
<b>רווחה אישית וחברתית</b>	-
שביעות רצון מהחיים	-
ציפיות ביחס לעתיד	-
יכולת להתמודד עם בעיות	תחושת יכולת להתמודד עם בעיות
תחושת בדידות*	-
תחושת אפליה*	-
אמון כללי בזולת	אמון כללי (ביטחון בזולת)
אין על מי לסמוך בשעת משבר או מצוקה*	תחושה שאין על מי לסמוך בשעת משבר או מצוקה
הערכה מבני המשפחה	תחושת הערכה מבני המשפחה
<b>רמת חיים חומרית</b>	-
שביעות רצון מהמצב הכלכלי	-
הכנסה כספית	הכנסה כספית נטו לנפש סטנדרטית (במחירים קבועים)
הכנסה כלכלית	הכנסה כלכלית נטו לנפש סטנדרטית (במחירים קבועים)
<b>פנאי תרבות וקהילה</b>	-
שביעות רצון מהאיזון בין עבודה לתחומי חיים אחרים	-

שם המדד בהודעה	שם המדד המלא (אם נעשה קיצור)
מעורבים בפעילות התנדבותית	-
יציאה לאירועי תרבות, אמנות או ספורט	-
ביקור ביערות, שמורות טבע וגנים לאומיים	-
אי-השתתפות בפעילויות פנאי - חסמים כלכליים*	-
ארוחות בקרב בני המשפחה	-
שביעות רצון מהשתתפות בפעילויות פנאי	-
<b>טכנולוגיות המידע</b>	-
טכנולוגיות המידע והתקשורת ICT	מועסקים בתחום טכנולוגיות המידע והתקשורת (ICT)
ביטחון בסביבה מקוונת	תחושת ביטחון בסביבה מקוונת
נגישות למחשב	נגישות למחשב ביתי, נישא או טאבלט
שימוש באינטרנט	-
שימוש בשירותי (e-Gov)	שימוש בשירותי ממשל מקוונים

\* המגמה הרצויה למדד היא ירידה.