

# הודעה לתקשורת

אתר: [www.cbs.gov.il](http://www.cbs.gov.il); דוא"ל: [info@cbs.gov.il](mailto:info@cbs.gov.il); פקס: 02-6521340

ירושלים כ"ד בטבת, תשפ"ג  
17 בינואר, 2023  
025/2023

## פניות לוועדות להפסקת היריון<sup>1</sup> בשנת 2021 Applications for Pregnancy Termination in 2021

- בשנת 2021 נרשמו 16,591 פניות של נשים לוועדות להפסקת היריון. 99.5% מהן אושרו על ידי הוועדות. שיעור הפניות לוועדות להפסקת היריון ב-2021 היה 7.7 ל-1,000 נשים (בגילים 15-49).
- ב-8.2 מתוך כל 100 הריונות ידועים<sup>2</sup> הייתה פנייה לוועדה להפסקת היריון. יחס זה נמצא במגמת ירידה משנת 1988 (15.2).
- שיעור הפניות בקרב יהודיות ואחרות גבוה יותר מהשיעור בקרב ערביות – 8.1, לעומת 6.0 ל-1,000 נשים, בהתאמה.
- שיעורי הפניות לוועדות להפסקת היריון של הנשים המוסלמיות (6.0 ל-1,000 נשים) והדרוזיות (5.1) נמוכים מאלו של היהודיות (8.1) ושל הנוצריות הערביות (6.9). השיעורים של הנשים ללא סיווג דת ושל הנוצריות האחרות (שאינן ערביות) הם הגבוהים ביותר (8.6 ו-8.4, בהתאמה).
- שיעור הפניות הגבוה ביותר לוועדות להפסקת היריון בקרב יהודיות ואחרות היה של נשים עם השכלה נמוכה מסיום תיכון. שיעור הפניות הגבוה ביותר בקרב ערביות היה של נשים בעלות תעודה של סיום תיכון או תעודת בגרות, ולאחר מכן בהפרש לא גדול – של נשים בעלות תואר אקדמי.
- 6.8% מהפניות הן של נערות עד גיל 19.
- 50.1% מהפניות הן של נשים נשואות, 39.6% של רווקות, 9.9% של גרושות ו-0.3% של אלמנות.
- רובן המכריע (85.5%) של הפניות להפסקות היריון נעשה בשליש הראשון של ההיריון (עד לשבוע ה-12), 12.8% – בשליש השני (שבועות 13-23) ו-1.7% – בשליש האחרון (משבוע 24 ואילך).

<sup>1</sup> הפניות נעשו על פי חוק העונשין (הפסקת היריון) 1977. כל הנתונים המופיעים בהודעה מבוססים על הפסקות היריון חוקיות.

<sup>2</sup> הריונות ידועים כוללים לידות חי ופניות לוועדות להפסקת היריון. המדד של יחס הפניות לוועדות להפסקת היריון מתוך 100 הריונות ידועים משלים את המדד של שיעור הפניות להפסקות היריון, שמשמעותו מספר הפניות מתוך אוכלוסיית הנשים בגיל הפרייון – 15-49. הריונות ידועים לא כוללים לידות מת שלא עברו פנייה לוועדה – כ-900 מקרים בשנה בשנים האחרונות.

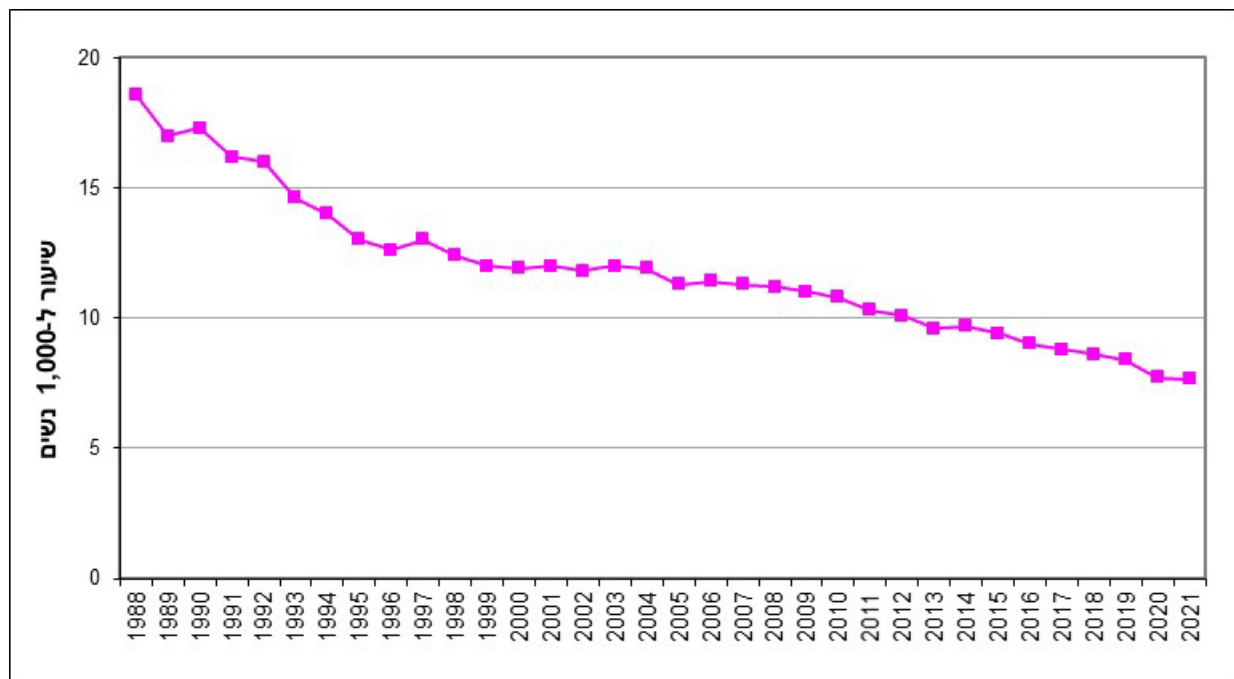
- סעיף החוק השכיח לאישור הפסקות היריון הוא **היריון מחוץ לנישואין** (47.9% מהפניות). 24.0% מהפניות נתמכות בסעיף "סיכון למום גופני או נפשי בעובר".
- בשנת 2021 נמשכה הירידה באחוז האישורים על רקע הסעיף "היריון מחוץ לנישואין" וכן העלייה באחוז האישורים על רקע הסעיף "סיכון למום בעובר" (האחוז הגבוה ביותר אי פעם).
- 30% מהפניות לוועדות להפסקת היריון בשנת 2021 היו של **נשים שביצעו הפסקת היריון בעבר**.
- בהשוואה למדינות אחרות בעולם, **יחס הפסקות היריון (ביצועים) ל-100 לידות חי** נמוך בישראל (8.9 בשנת 2021), ומשקף, בין היתר, את הפריין הגבוה יחסית. לשם השוואה, הממוצע בקרב המדינות החברות באיחוד האירופי היה 21.0 בשנת 2019.

הנתונים להלן מבוססים על טופסי בקשה לאישור הפסקת היריון שמגיעים ללשכה המרכזית לסטטיסטיקה מהוועדות לאישור הפסקות היריון. הטפסים כוללים: פרטים אישיים של הפונה, פרטים דמוגרפיים חברתיים, פרטים על הריונות קודמים, מספר ילדים, פרטים על ההיריון, החלטת הוועדה, סעיף החוק במקרה שהבקשה אושרה וממצאים פתולוגיים או מחלות גנטיות, אם נמצאו בבדיקות. כמו כן, הטפסים כוללים את ספח אישור ביצוע הפסקת היריון.

### פניות לוועדות להפסקת היריון

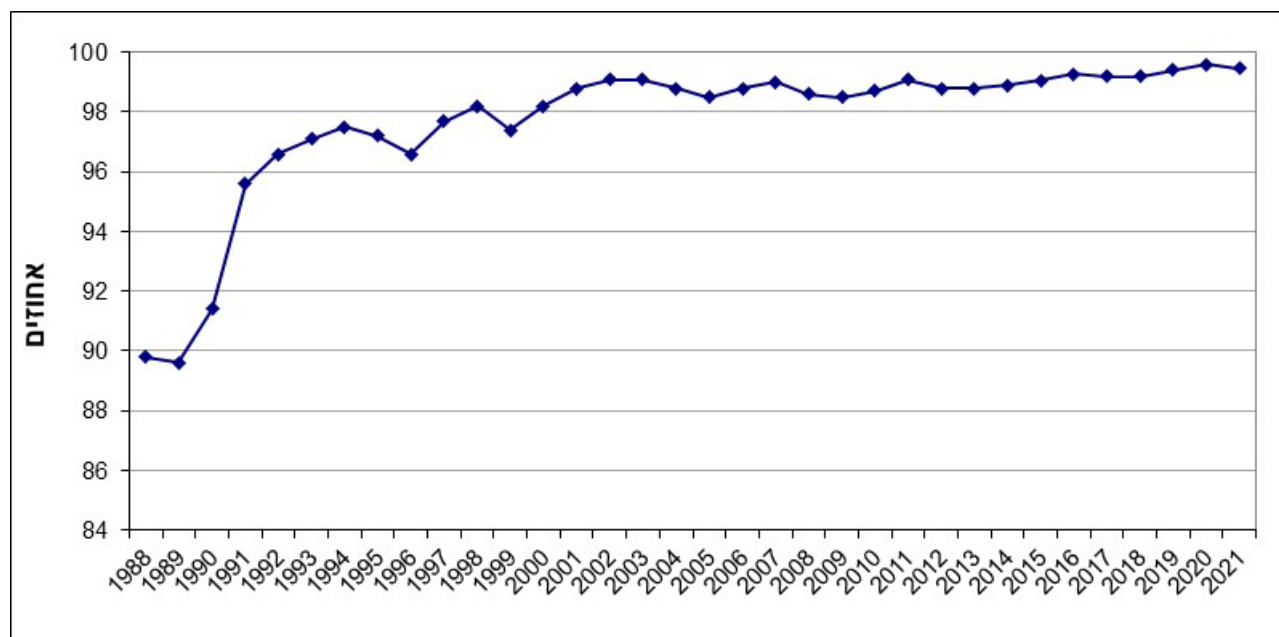
בשנת 2021 נרשמו 16,591 פניות. שיעור הפניות היה 7.7 ל-1,000 נשים, זהה לשיעור שהיה בשנת 2020. מסוף שנות השמונים של המאה הקודמת חלה מגמת ירידה בשיעור הפניות לוועדות להפסקת היריון. בשנת 2020 חלה ירידה משמעותית בשיעור לעומת שנת 2019. ייתכן שירידה זו קשורה להתפשטות מגפת הקורונה ולהגבלות שהוטלו בעקבותיה. השיעור נשאר נמוך גם ב-2021.

### תרשים 1 - שיעור הפניות לוועדות להפסקת היריון, 1988-2021



בשנת 2021 כמו בשנים קודמות, כמעט כל הפניות (99.5%) אושרו על ידי הוועדות. אחוז האישורים לביצוע הפסקות היריון מתוך סך הפניות עלה מ-90% בסוף שנות ה-80 ליותר מ-99% בשנים האחרונות. לפי נתונים שנמסרו ללמ"ס ממשד הבריאות, בשנת 2021 ב-95.4% מהפניות שאושרו בוצעה הפסקת היריון.

## תרשים 2 - אחוז האישורים לביצוע הפסקות היריון מסך כל הפניות 1988-2021

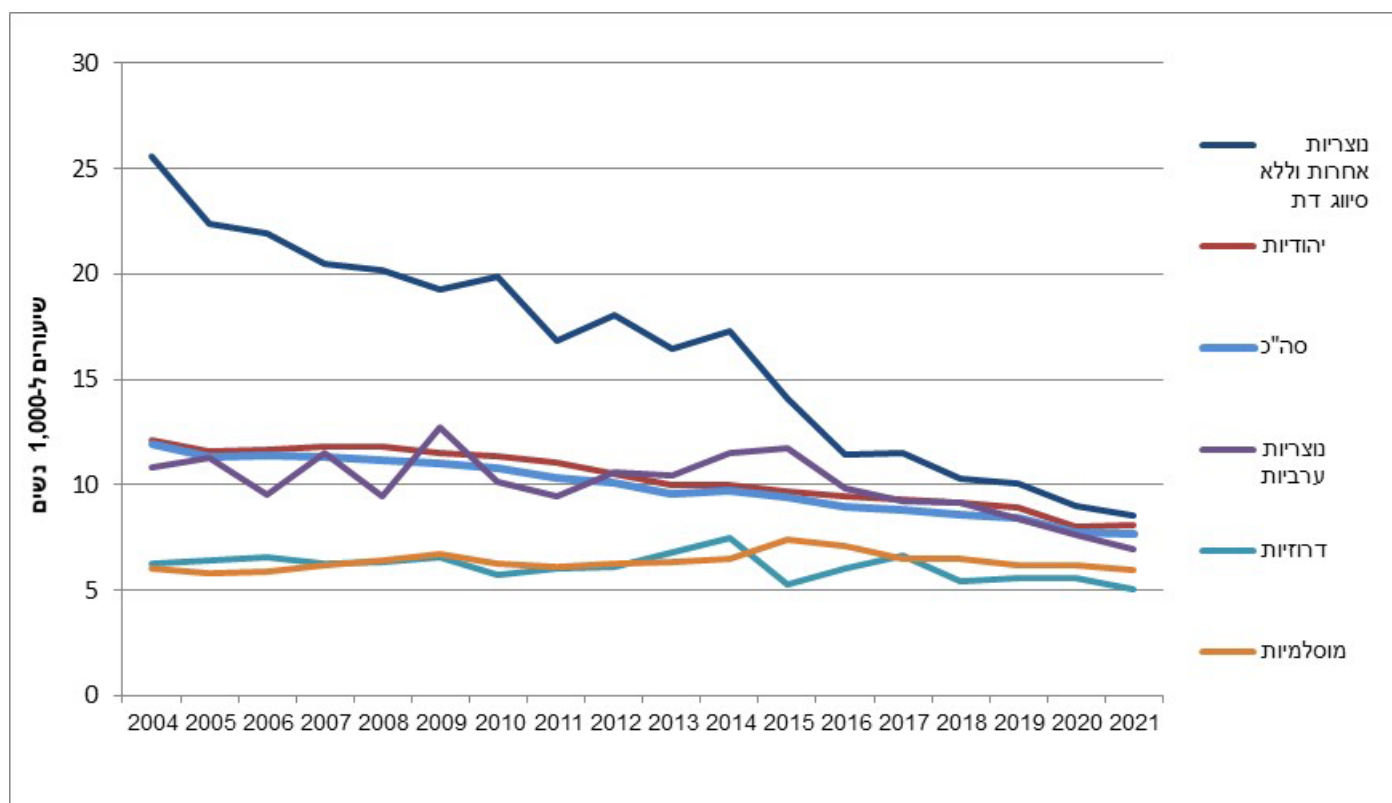


### שיעורי הפסקות היריון לפי קבוצת אוכלוסייה ודת

שיעורי הפניות נבדלים לפי קבוצת אוכלוסייה של הפונה. בכל השנים השיעור בקרב יהודיות ואחרות גבוה מהשיעור בקרב ערביות. בשנת 2021 השיעור בקרב יהודיות ואחרות היה 8.1 ל-1,000 נשים בגילים 15-49, ובקרב ערביות – 6.0.

שיעורי הפניות נבדלים גם לפי דת הפונה. בשנת 2021, כמו בשנים קודמות, שיעורי הפניות של נשים ללא סיווג דת ושל נוצריות לא ערביות היו הגבוהים ביותר (8.6 ו-8.4 ל-1,000 נשים, בהתאמה), ואחריהם השיעורים של היהודיות (8.1) והנוצריות הערביות (6.9). השיעורים הנמוכים ביותר היו של המוסלמיות (6.0) והדרוזיות (5.1). משנת 2006 שיעורי הפניות בקרב היהודיות נמצאים במגמת ירידה. בקרב המוסלמיות שיעורי הפניות היו במגמת עלייה מתונה עד שנת 2015, ומשנת 2016 החלו לרדת. בקרב נשים ללא סיווג דת ונוצריות שאינן ערביות חלה ירידה משמעותית לאורך השנים. בקרב הנוצריות הערביות הייתה תנודתיות בשיעורים אך משנת 2016 החלה מגמת ירידה. גם בקרב הדרוזיות קיימת תנודתיות, אך המגמה הכללית היא של ירידה קלה.

### תרשים 3 - שיעורי הפניות לוועדות להפסקת היריון לפי דת, 2004-2021



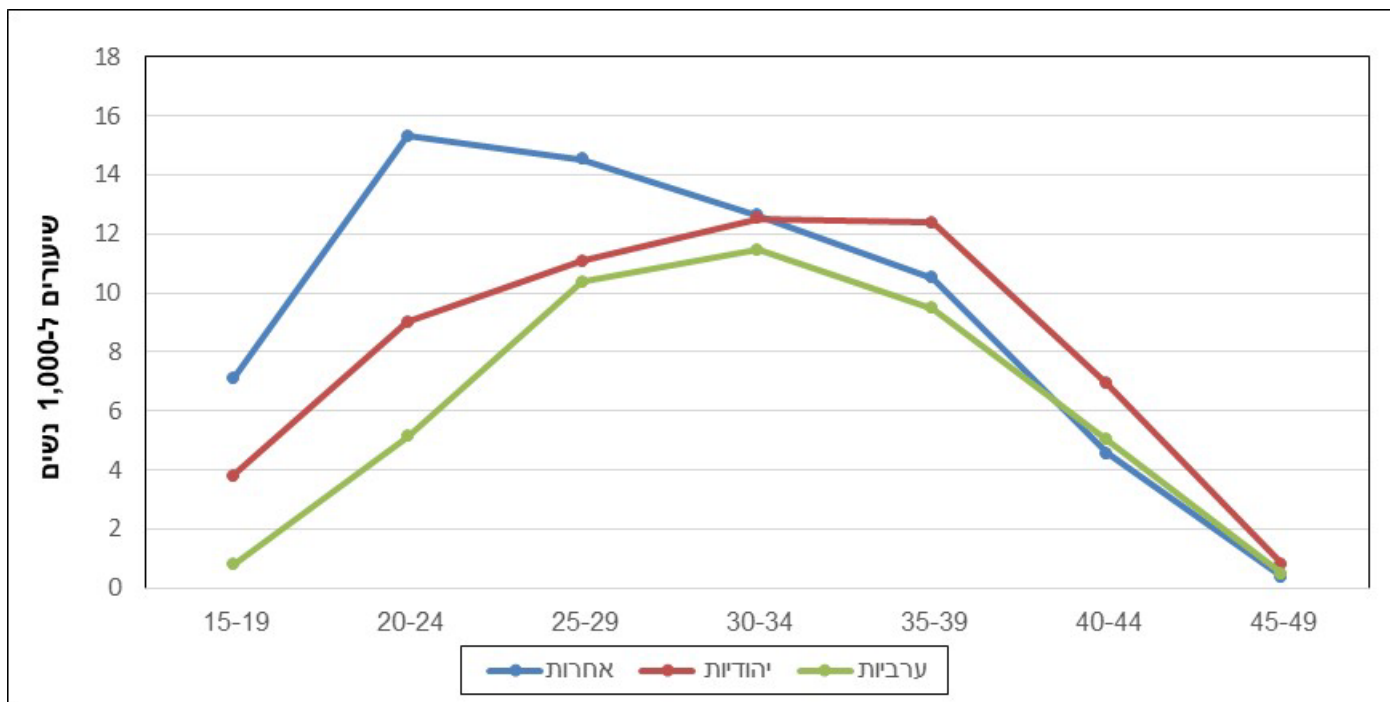
#### הפסקות היריון לפי גיל וקבוצת אוכלוסייה

בשנת 2021, 44.1% מהפניות היו של נשים מתחת לגיל 30, 43.7% מהפניות היו של נשים בגילים 30-39, ו-12.2% של נשים בגיל 40 ומעלה.

6.8% מהפניות (1,135) היו של נערות עד גיל 19. באחוז זה חלה ירידה במהלך העשור האחרון, מ-14.3% בשנת 2006. אחוז הפניות של נערות עד גיל 19, שונה לפי קבוצת האוכלוסייה של הפונה. אחוז הפניות הגבוה ביותר נמצא בקרב נערות אחרות (נוצריות לא ערביות ונשים ללא סיווג דת) – 9.4%, אחריו אחוז הפניות של נערות יהודיות – 7.6%, ואילו אחוז הפניות של נערות ערביות נמוך בהרבה – 2.6%.

**בשיעור הפסקות היריון ל-1,000 נשים בגילים 15-49, ההבדלים המשמעותיים בין קבוצות האוכלוסייה השונות הם בקבוצות הגיל הנמוכות יותר – 15-24 (3.8 ל-1,000 נשים בקרב היהודיות, 0.8 בקרב הערביות ו-7.1 בקרב האחרות). בגילים 25-29 הפער בין השיעור של היהודיות והשיעור של הערביות מצטמצם (11.1 ו-10.4, בהתאמה), ואילו השיעור של האחרות נשאר גבוה יותר (14.5). מגיל 30 ומעלה הפערים בין שלוש הקבוצות מצטמצמים.**

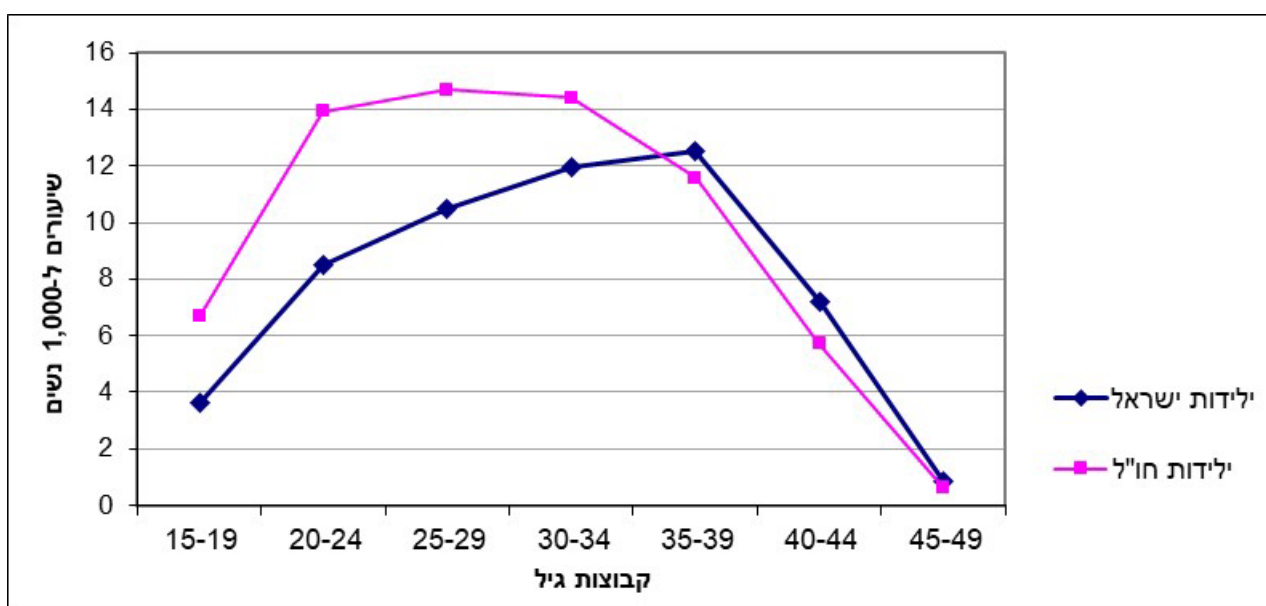
#### תרשים 4 - שיעורי הפניות לוועדות להפסקת היריון לפי גיל וקבוצת אוכלוסייה, 2021



#### שיעורי הפסקות היריון לפי יבשת לידה בקרב יהודיות

ב-2021, כמו גם בשנים קודמות, שיעור הפניות לוועדות להפסקת היריון בקרב נשים יהודיות ילידות חו"ל, היה גבוה מהשיעור בקרב נשים יהודיות ילידות הארץ (9.3 ל-1,000 נשים בגיל 15-49 לעומת 7.8, בהתאמה). השיעורים של ילידות חו"ל גבוהים מהשיעורים של ילידות הארץ בכל קבוצות הגיל עד גיל 34 (בקבוצת הגיל 15-24 השיעורים גבוהים כמעט פי 2 בקרב ילידות חו"ל לעומת ילידות הארץ). בגילי 35 ומעלה השיעורים של ילידות הארץ גבוהים במקצת משל ילידות חו"ל (7.1 ל-1,000 נשים לעומת 6.1, בהתאמה).

#### תרשים 5 - שיעורי הפניות לוועדות להפסקת היריון בקרב נשים יהודיות ילידות הארץ וילידות חו"ל, לפי גיל, 2021

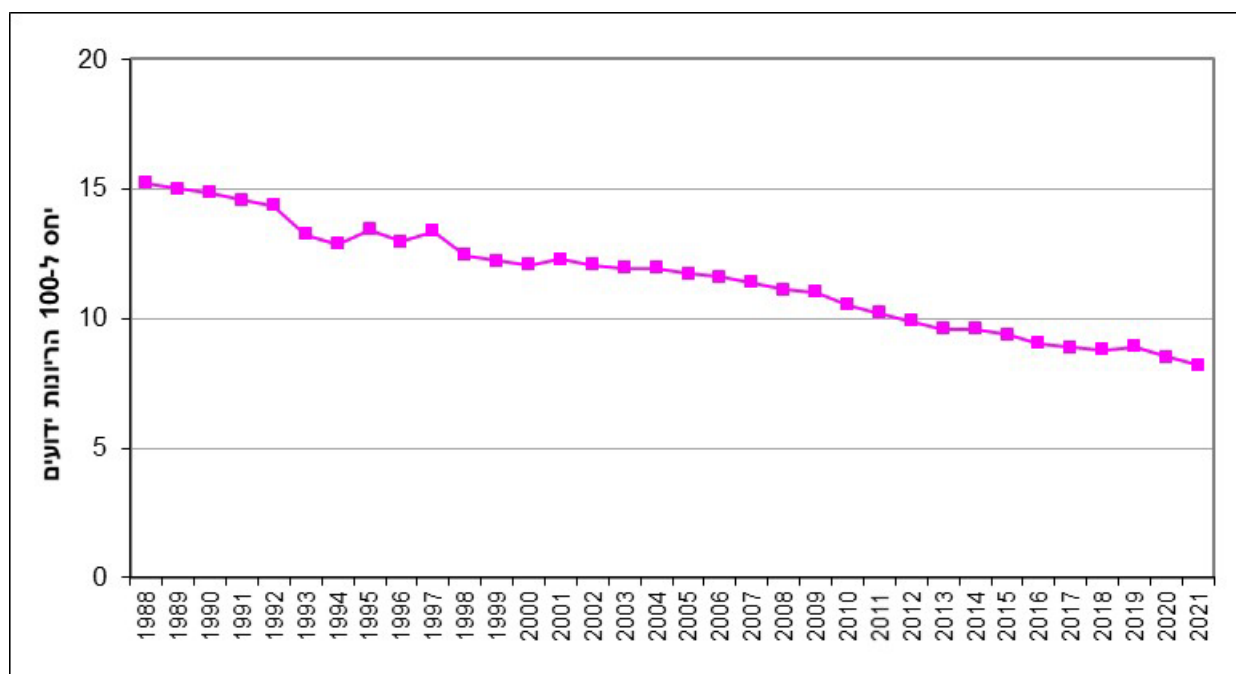


שיעור הפניות של נשים שעלו מבריה"מ (לשעבר) משנת 1990, גבוה יותר מהשיעור של כלל האוכלוסייה (8.3 ל-1,000 נשים לעומת 7.7, בהתאמה). עם זאת, קיימת ירידה חדה בשיעור זה מ-21.5 בשנת 2000. שיעור הפניות של נשים שעלו מאתיופיה הוא הגבוה ביותר, ועמד בשנת 2021 על 20.4 פניות ל-1,000 נשים בגיל 15-49. גם בשיעור זה יש מגמת ירידה מ-38.4 בשנת 2000. שיעור הפניות של ילידות ישראל ממוצא אתיופי (שאביהן יליד אתיופיה) היה 21.1 פניות ל-1,000 נשים בשנת 2021.

### יחס פניות לוועדות להפסקת הריון ל-100 הריונות ידועים<sup>3</sup>

היחס של מספר הפניות לוועדות להפסקת הריון ל-100 הריונות ידועים עמד על 8.2 בשנת 2021. המשמעות של מדד זה היא שמכל 100 הריונות ידועים, ב-8.2 הייתה פנייה להפסקת הריון יזומה. יחס זה נמצא במגמת ירידה, מ-15.2 בשנת 1988. היחס הגבוה ביותר נמצא בקרב נערות עד גיל 19 (32.3). בקרב נשים בגיל 40 ומעלה היחס גבוה יחסית (17.3), ובגילים 25-34 היחס הוא הנמוך ביותר ועומד על 6.2.

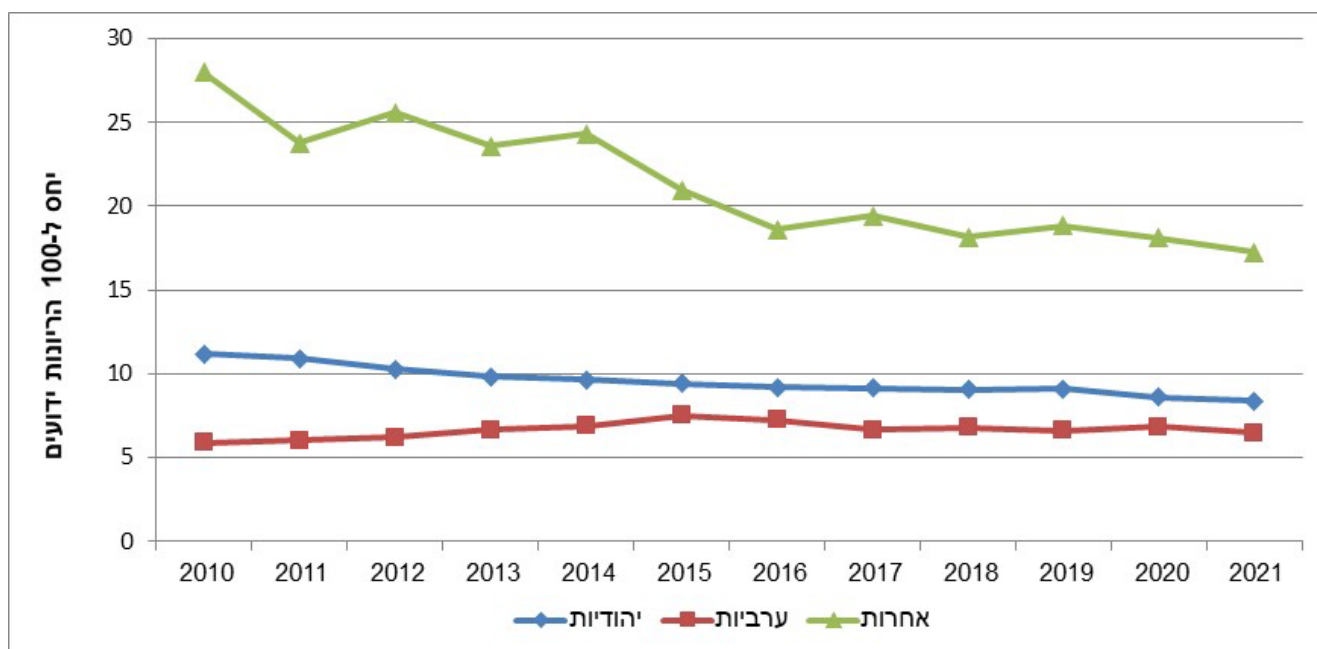
תרשים 6 - יחס הפניות לוועדות להפסקת הריון ל-100 הריונות ידועים, 2021-1988



יחס הפניות בקרב נשים יהודיות גדול ב-30% מהיחס בקרב נשים ערביות (8.4 לעומת 6.5, בהתאמה). היחס בקרב אחרות (נוצריות שאינן ערביות ונשים ללא סיווג דת) הוא הגבוה ביותר (17.2). בתרשים הבא אפשר לראות שהיחס ל-100 הריונות ידועים בקרב נשים יהודיות ירד בצורה הדרגתית, מ-11.2 ב-2010 ל-8.4 ב-2021. בקרב האחרות הירידה באותן שנים הייתה חדה יותר, מ-28.0 ל-17.2. בקרב ערביות הייתה עלייה ביחס זה בין השנים 2010 ל-2015 (מיחס של 5.9 ל-100 הריונות ידועים, ליחס של 7.5 ל-100 הריונות ידועים), ומשנת 2016 ירד היחס והתייצב בשנים האחרונות על 6.5-6.8 ל-100 הריונות ידועים.

<sup>3</sup> הריונות ידועים כוללים לידות חי ופניות לוועדות להפסקת הריון. במדד זה לא נכללות לידות מת שלא עברו פנייה לוועדה.

## תרשים 7 - יחס פניות ל-100 הריונות ידועים לפי קבוצת אוכלוסייה, 2010-2021



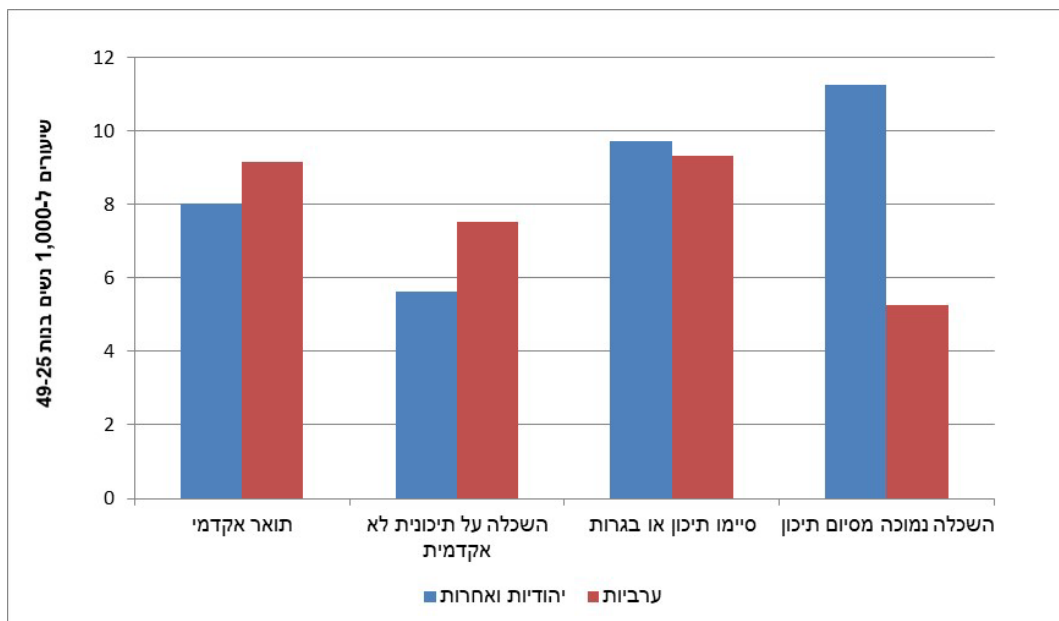
### הפסקות הריון לפי השכלת האישה<sup>4</sup>

בקרב יהודיות ואחרות, שיעור הפניות לוועדות להפסקת הריון הגבוה ביותר היה של נשים עם השכלה נמוכה מסיום תיכון. בקרב ערביות, השיעור הגבוה ביותר היה של נשים בעלות תעודה של סיום תיכון או תעודת בגרות, ולאחר מכן בהפרש קטן – של נשים בעלות תואר אקדמי.

שיעור הפניות של נשים אקדמאיות בקרב ערביות גבוה יותר מהשיעור בקרב יהודיות ואחרות (9.2 לעומת 8.0 ל-1,000 נשים בנות 25-49, בהתאמה). גם שיעורי הפסקות הריון של נשים בעלות השכלה על-תיכונית גבוהים יותר בקרב ערביות. לעומת זאת, השיעור של נשים שלא סיימו תיכון בקרב יהודיות גבוה ביותר מפי 2 לעומת ערביות.

<sup>4</sup> הנתונים מתייחסים לתעודה הגבוהה ביותר של האישה ומבוססים על מרשם ההשכלה של הלמ"ס לשנת 2020. הנתונים לגבי השכלה נמוכה מסיום תיכון כוללים תעודה לא ידועה.

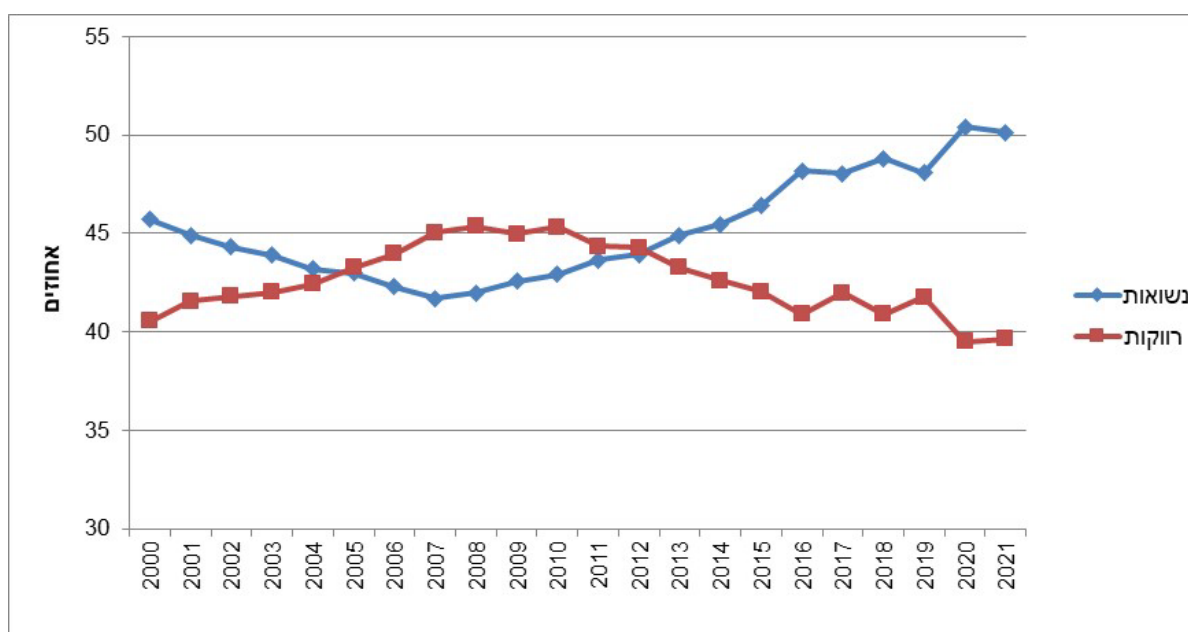
## תרשים 8 - שיעורי פניות לוועדות להפסקת היריון לפי השכלה וקבוצת אוכלוסייה (בקרוב בנות 25-49)



### הפסקות היריון לפי מצב משפחתי

בשנת 2021, 50.1% מהפניות היו של נשים נשואות, 39.6% – של נשים רווקות, 9.9% – של גרושות ו-0.3% – של אלמנות. משנת 2000 עד 2008 עלה חלקן של הנשים הרווקות מכלל הפונות לוועדות (מ-40.6% ל-45.4%, בהתאמה), ומ-2009 החלה מגמת ירידה. אחוז הנשואות מכלל הפונות לוועדות ירד בהדרגתיות משנת 2000 עד שנת 2007 (מ-45.7% ל-41.7%, בהתאמה). החל מ-2008 אחוז הנשואות החל לעלות בהדרגתיות, והגיע כאמור ל-50.1% מכלל הפניות. לעומת שנת 2019, בשנת 2020 חלה עלייה משמעותית באחוז הפניות של נשים נשואות וירידה באחוז הפניות של רווקות. בשנת 2021 האחוזים נשארו כמעט זהים ל-2020 (עלייה קטנה מאוד באחוז הרווקות, וירידה קטנה באחוז הנשואות).

## תרשים 9 - אחוז הנשים הנשואות והרווקות שפנו לוועדות להפסקת היריון, 2000-2021





## הפסקות היריון לפי שבוע היריון

בשנת 2021 כמו בכל השנים, רובן המכריע (85.5%) של הפניות להפסקות היריון נעשה בשליש הראשון של ההיריון (עד לשבוע ה-12), 12.8% – בשליש השני (שבועות 13-23) ו-1.7% – בשליש האחרון (משבוע 24 ואילך).

אחוז הפניות בשליש השני והשלישי של ההיריון בקרב נשים מוסלמיות היה גדול מעט מזה שבקרב נשים יהודיות (15.6% לעומת 14.7%, בהתאמה). אחוז הפניות של נשים יהודיות בשליש השני והשלישי של ההיריון עלה מ-8.3% בשנת 2000 ל-14.7% בשנת 2021. לעומת זאת, אחוז הפניות של נשים מוסלמיות בשליש השני והשלישי של ההיריון ירד מ-21.1% בשנת 2000, ל-15.6% בשנת 2021.

## הפסקות היריון קודמות

70.1% מהפניות לוועדות להפסקת היריון בשנת 2021 היו של נשים שלא ביצעו הפסקת היריון בעבר. 20.8% מהפניות היו של נשים שביצעו פעם אחת הפסקת היריון. כ-9.1% מהפניות היו של נשים שביצעו הפסקת היריון פעמיים או יותר. התפלגות זו יציבה לאורך השנים.

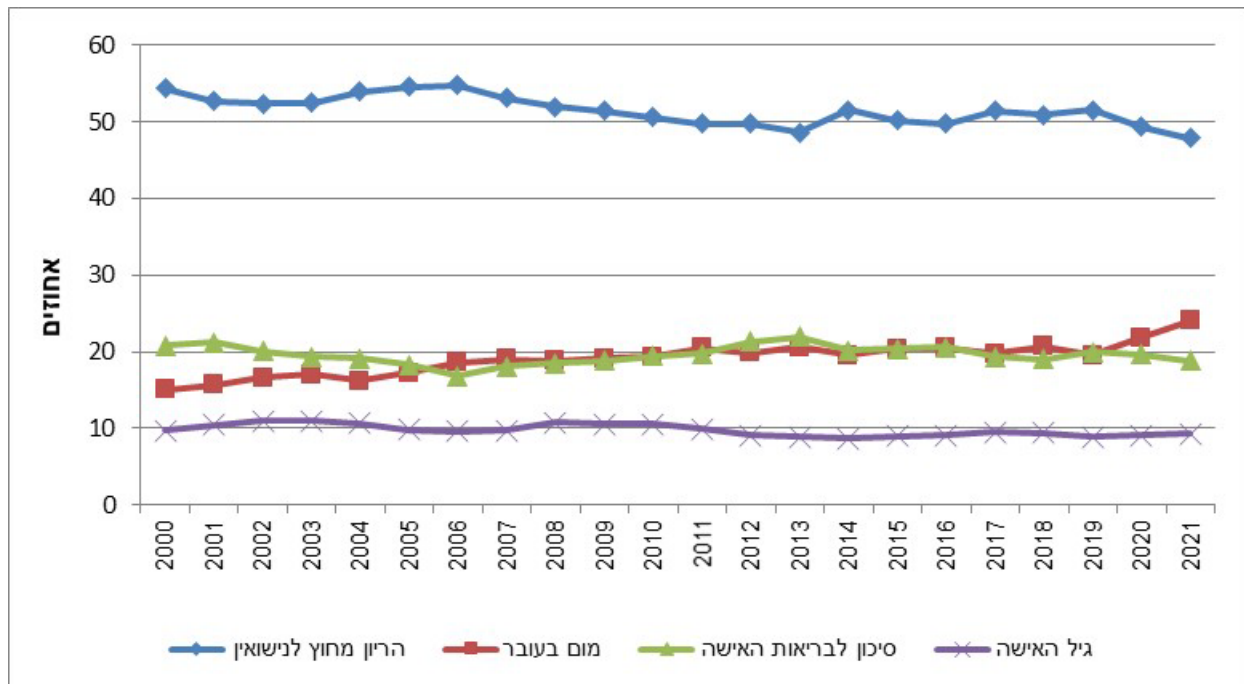
## סעיפי החוק לאישור

הפסקות היריון בישראל מאושרות בהתאם לאחד מסעיפי החוק האלה:

- א. האישה היא מתחת לגיל הנישואין המינימלי (18) או שמלאו לה 40 שנה ויותר.
- ב. ההיריון נובע מיחסים אסורים לפי החוק הפלילי, מגילוי עריות או שלא מנישואין.
- ג. הילד עלול להיות בעל מום גופני או נפשי.
- ד. המשך ההיריון עלול לסכן את חיי האישה או לגרום לה נזק גופני או נפשי.

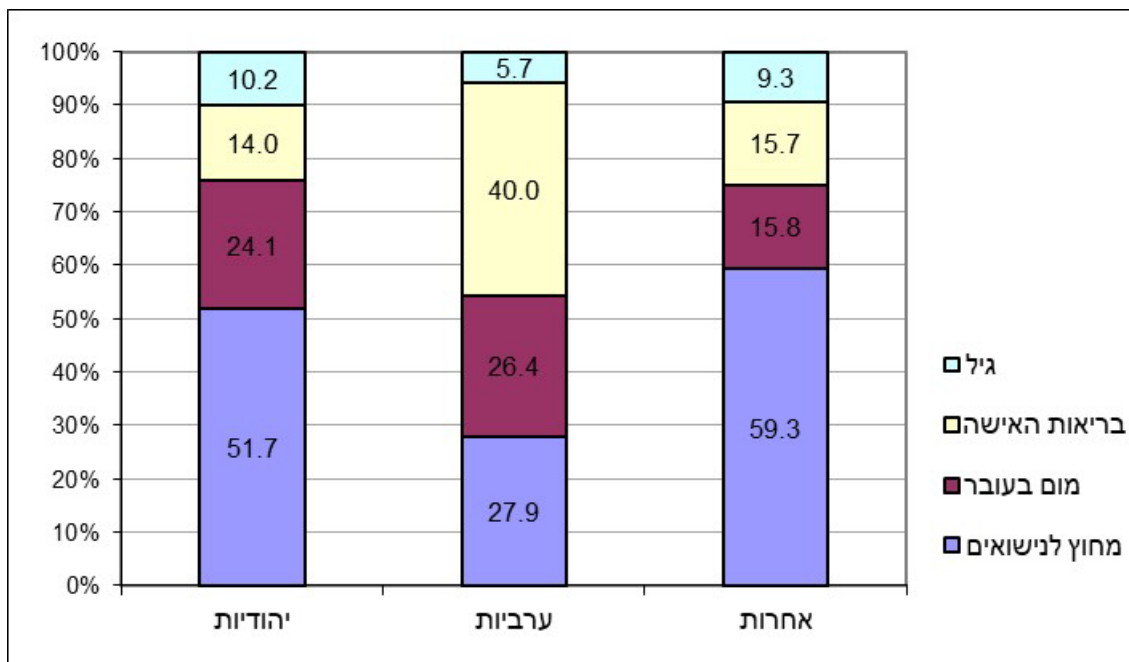
בשנת 2021, כמו בכל השנים, סעיף החוק השכיח ביותר לאישור ביצוע הפסקת היריון היה "היריון מחוץ למסגרת הנישואין" – 47.9% מהפניות. הסעיפים הבאים בשכיחותם היו "סיכון למום גופני או נפשי בעובר" (24.0%) ו"סיכון לבריאות האישה" (18.8%). שכיחות הסעיף "סיכון למום גופני או נפשי בעובר" נמצאת במגמת עלייה מ-15% בשנת 2000, ל-20% ויותר מהאישורים בשנים האחרונות. בשנת 2021 חלקו של הסעיף עלה כאמור ל-24.0%, והיה הגבוה ביותר אי פעם.

### תרשים 10 - אישורים להפסקות היריון לפי סעיף החוק (אחוזים), 2000-2021



שכיחות הסעיף "היריון מחוץ לנישואין" בקרב יהודיות (51.7%) הייתה ב-2021 כמעט פי 2 לעומת ערביות (27.9%). בקרב אחרות סעיף זה שכיח אף יותר (59.3%). בקרב ערביות, סעיף החוק השכיח ביותר לאישור ביצוע הפסקת היריון הוא הסעיף "סיכון לבריאות האישה" (40.0% מהאישורים), כמעט פי 3 לעומת יהודיות (14.0%). בקרב אחרות השכיחות של סעיף זה קרובה לזו של היהודיות (15.7%).

### תרשים 11 - אישורים להפסקות היריון לפי סעיפי החוק וקבוצת אוכלוסייה, 2021



ככל שגיל ההיריון מתקדם יותר, אחוז האישיורים הנתמכים בסעיף "סיכון למום בעובר" גדול יותר. עד שבוע 12, רק 14.9% מהאישיורים נתמכים בסעיף "סיכון למום בעובר", ואילו מרבית האישיורים נתמכים בסעיף "היריון מחוץ לנישואין" (53.9%). בשליש השני להיריון (שבועות 13-23) 76.1% נתמכים בסעיף "סיכון למום בעובר", ורק 14.0% – בסעיף "היריון מחוץ לנישואין". בשליש השלישי (שבוע 24 ואילך) הרוב הגדול של האישיורים (93.8%) נתמכים בסעיף "סיכון למום בעובר".

### הפסקות היריון על רקע מומים

בשנת 2021 אושרו 3,939 פניות של נשים לוועדות להפסקת היריון על רקע של סיכון למום בעובר. רק ב-2,000 מהן (51%) הייתה אבחנה של מומים או של מצבי טרום-לידה שיכולים לגרום לפגיעה בעובר בוודאות או בסבירות גבוהה.<sup>5</sup>

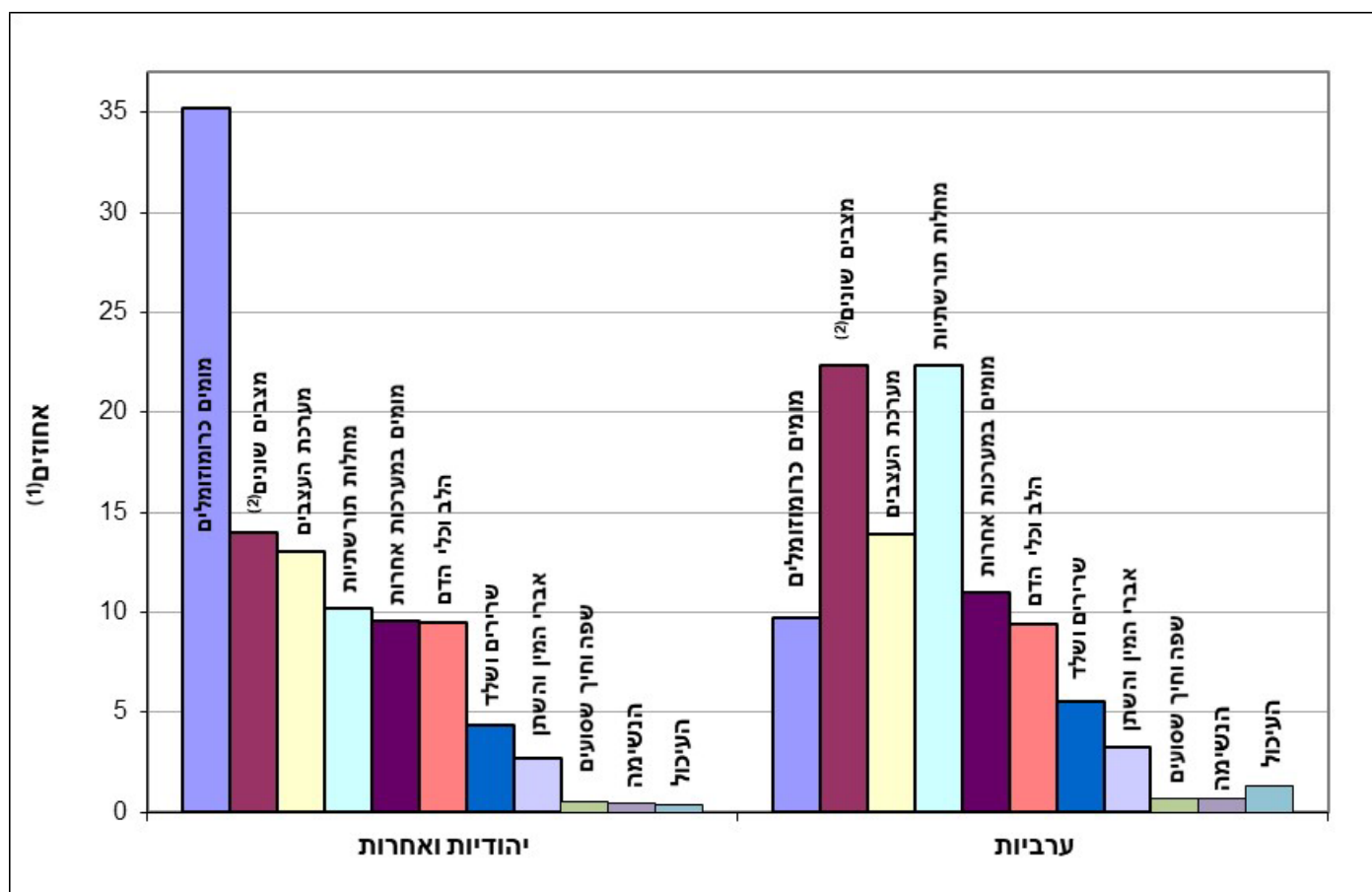
ב-34% מהמקרים שאושרו על רקע של סיכון למום בעובר, הסיבה הייתה שימוש בתרופות העלולות לסכן את העובר בזמן ההיריון. ב-2% מהמקרים הסיבה הייתה מחלה של האם שעלולה לפגוע בעובר. יתר המקרים כוללים התקן תוך רחמי, דילול עוברים, מצבים נוספים וכן לא ידוע (סה"כ 13%).

חלקן היחסי של הפסקות ההיריון בגין הסעיף "סיכון למום גופני או נפשי בעובר" גדול יותר בקרב נשים ערביות מחלקן בקרב יהודיות ואחרות (26.4% ו-23.5%, בהתאמה). בתוך הסעיף "סיכון למום גופני או נפשי בעובר", אחוז המקרים שבהם הייתה אבחנה של מומים או מצבים טרום-לידתיים בוודאות או בסבירות גבוהה בקרב היהודיות והאחרות הוא 53.5% (1,677 מקרים), ובקרב הערביות – 39.5% (309 מקרים).

בדומה לשנים קודמות, מבין המקרים שבהם הייתה אבחנה מאושרת של מומים או מצבים פתולוגיים, אחוז האישיורים שניתנו בשנת 2021 בשל מומים כרומוזומליים גבוה משמעותית בקרב היהודיות והאחרות מזה שבקרב הערביות – 35.2% לעומת 9.7%, בהתאמה. לעומת זאת, בקרב הערביות אחוז האישיורים שניתנו בשל מחלות תורשתיות גבוה משמעותית מזה שבקרב היהודיות ואחרות (22.3% לעומת 10.2%, בהתאמה). אחוזי האישיורים שניתנו בשל מומים במערכת העצבים ובמערכת הלב וכלי הדם דומים בשתי קבוצות האוכלוסייה.

<sup>5</sup> אבחנה ודאית או בסבירות גבוהה של מומים מולדים בעובר, מחלות תורשתיות או מצבים בהיריון שיכולים לגרום לפגיעה בעובר.

## תרשים 12 - סבירות למום אצל העובר לפי קבוצת אוכלוסייה ומערכות אנטומיות, 2021



- (1) האחוזים הם מתוך כל המקרים שבהם הייתה אבחנה מאושרת של מומים או מצבים פתולוגיים בוודאות או בסבירות גבוהה.
- (2) מצבים שונים הם מצבים בעובר או בהיריון, שעלולים לפגוע בעובר (למשל מיעוט מי שפיר, היפרדות שליה, בצקת בעובר ועוד).

### השוואה בין-לאומית

שיעור הפניות לוועדות להפסקות היריון בישראל (7.7 ל-1,000 נשים בגילים 15-49 בשנת 2021) נמצא ברמת ביניים בהשוואה למדינות מפותחות אחרות. לדוגמה שיעורים גבוהים יותר קיימים באנגליה וולס (18.6), בשוודיה (17.8) ובארה"ב (14.4). לעומת זאת, שיעורים נמוכים יותר קיימים בפינלנד (6.7) בשווייץ (6.7) ובגרמניה (5.9) (הנתונים נכונים לשנים 2020-2021). בפולין השעורים נמוכים מאוד (0.1 בשנים האחרונות).

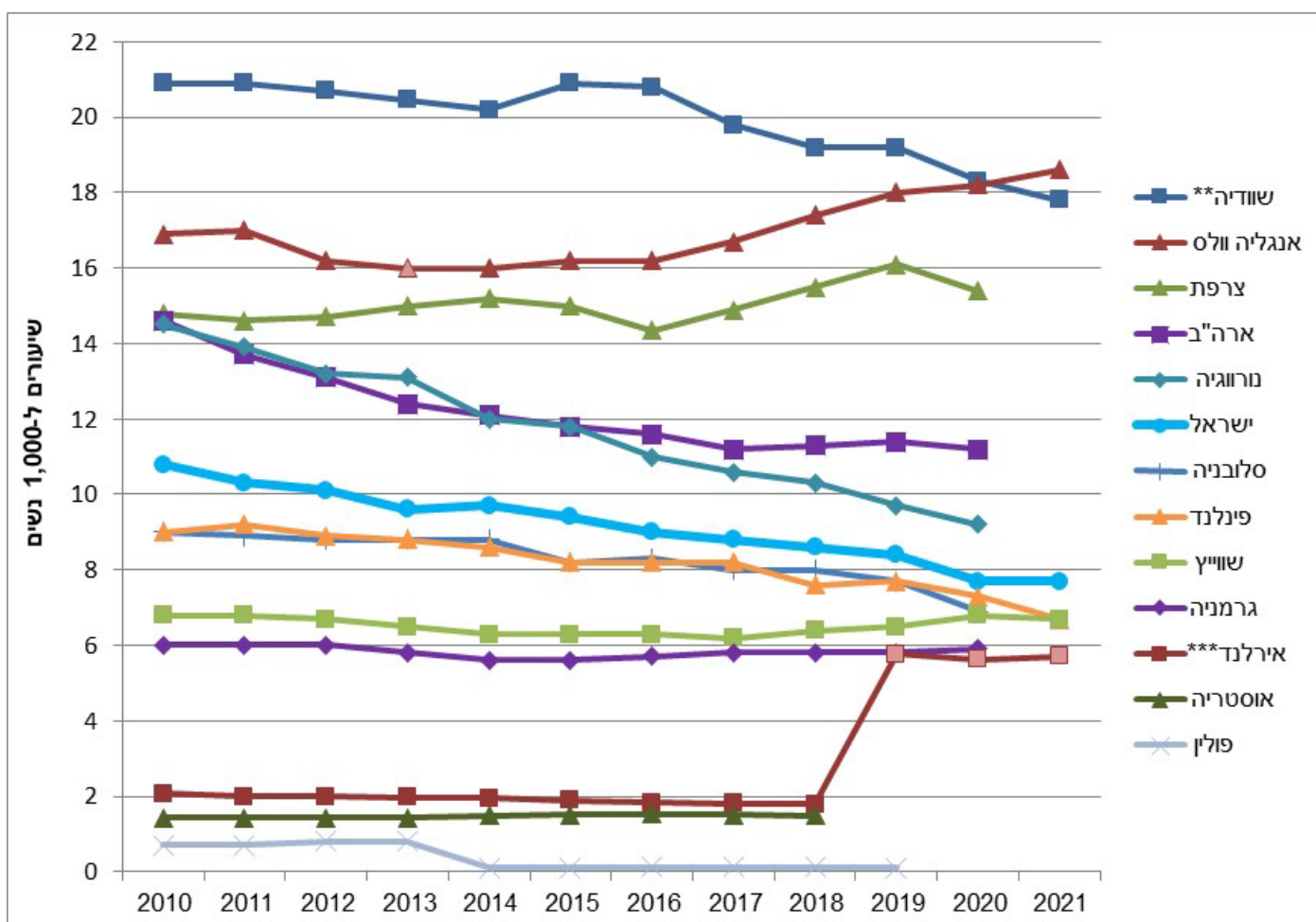
השיעורים קשורים בין היתר לחוקי הפלות במדינות השונות. מרבית המדינות באירופה מתירות הפסקות היריון תחת מגבלות מסוימות, התלויות בשלבי ההיריון. על פי רוב, בשליש הראשון מותרות הפלות על פי בקשת האישה. פולין ואירלנד חריגות במובן זה.

**בפולין** חוקי הפלות הם מהנוקשים באירופה, ובאוקטובר 2020 חלה החמרה נוספת עם כניסתו לתוקף של חוק שאוסר על הפסקת היריון כמעט לחלוטין, למעט במקרים של אונס, גילוי עריות או איום על חיי האם ובריאותה.

**אירלנד** לעומת זאת הצביעה במאי 2018 בעד ביטול של אחד מחוקי הפלות המחמירים ביותר בעולם, ואישרה חוק חדש שמבטיח הפלות ללא הגבלות עד השבוע ה-12 של ההיריון, והפלות בשלבים מאוחרים יותר של ההיריון, אם נשקפת סכנה חמורה לבריאות האישה או לחייה, או במקרה שהעובר סובל מבעיה חריגה. ואכן החל בשנת 2019 חלה

עלייה גדולה מאוד במספר הפסקות ההיריון שבוצעו באירלנד, והמספר נשאר ברמה דומה מאז (6,700 בשנת 2021, לעומת 32 בשנת 2018), על אף שהגישה להליך הרפואי אינה פשוטה.<sup>6</sup> בתרשים 15 ניתן לראות את שיעורי הפסקות ההיריון במדינות שונות (רובן באירופה) בעשר השנים האחרונות. מלבד השוני בשיעור, יש גם הבדלים במגמות לאורך השנים. השיעור בישראל נמצא בירידה קבועה, בדומה לארצות סקנדינביה, ארה"ב וסלובניה. השיעורים באנגליה וולס נמצאים במגמת עלייה החל ב-2014. השיעורים בגרמניה, בשווייץ ובאוסטריה יציבים לאורך השנים. את השפעתו של השינוי החוקתי על שיעור הפסקות ההיריון באירלנד אפשר לראות בשיעורים משנת 2019 ואילך.

### תרשים 13 - שיעור הפניות להפסקות היריון ל-1,000 נשים בגילים 15-49\* במדינות נבחרות, 2010-2021



\* באנגליה וולס, בארה"ב ובשווייץ – השיעורים הם לנשים בגילים 15-44.

\*\* שוודיה – נתונים חסרים בשנת 2013.

\*\*\* הערכים של אירלנד לשנים 2019-2021 מחושבים בקירוב על פי מספרי הפסקות ההיריון שפורסמו.

הנתונים מבוססים על אתרים מהמדינות השונות, ועל האתר [abort-report.eu](http://abort-report.eu).

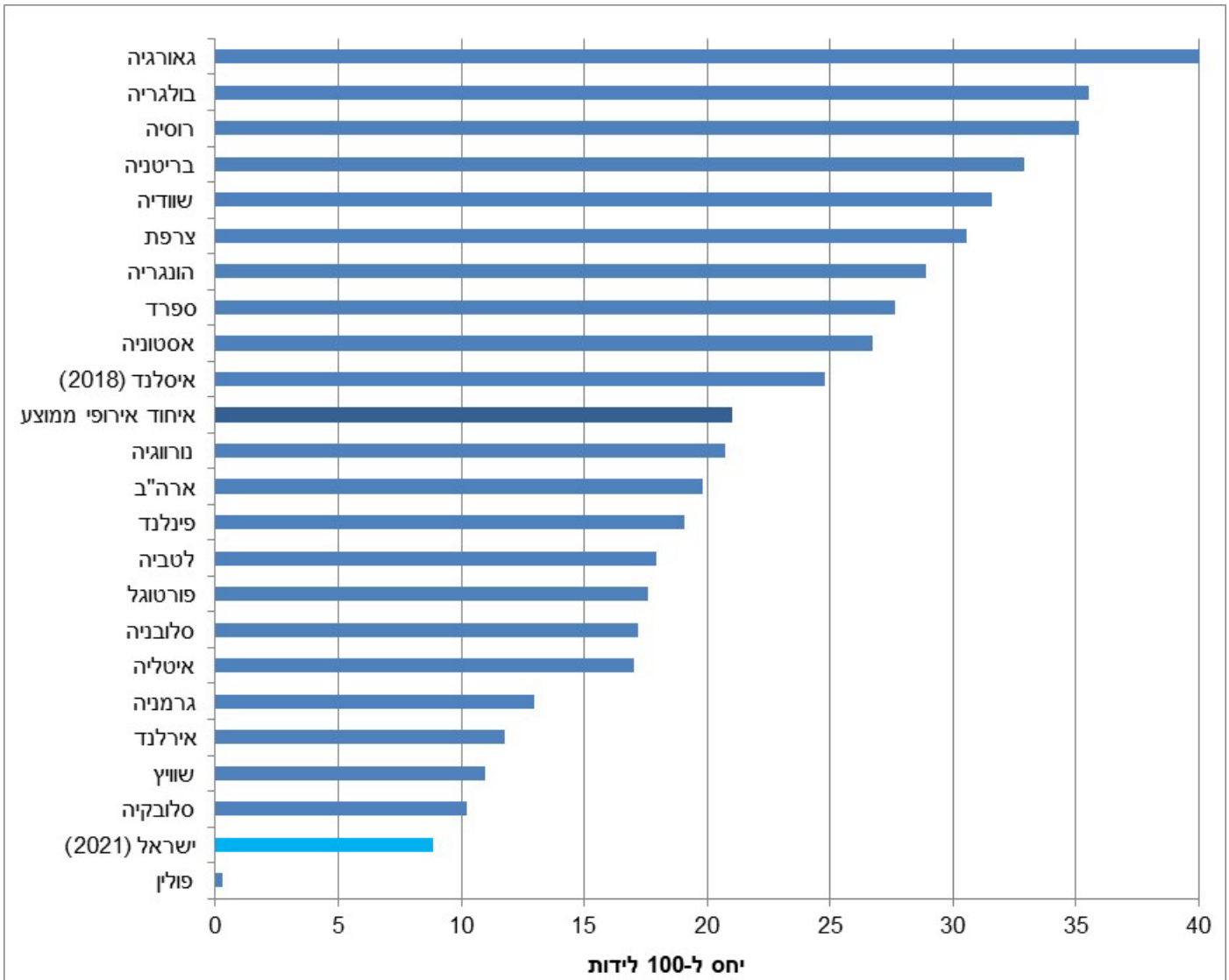
ארה"ב – הנתונים הם מהאתר של ה-cdc: [Abortion Surveillance — United States, 2020](https://www.cdc.gov/reproductivehealth/abortion-surveillance/).

חלק מהערכים מוצגים בקירוב ואינם מדויקים, כיוון שנלקחו מתוך תרשים.

<sup>6</sup> מקור: האתר "[לדעת: לבחור נכון](https://www.cdc.gov/reproductivehealth/abortion-surveillance/)"

יחס הפסקות היריון (ביצועים) ל-100 לידות חי נמוך בישראל (8.9 בשנת 2021)<sup>7</sup> בהשוואה למדינות אחרות, ומשקף את הפריור הגבוה יחסית שנובע בין היתר מסיבות תרבותיות. ממוצע יחס הפסקות היריון ל-100 לידות בקרב מדינות החברות באיחוד האירופי היה 21.0 ב-2019.

**תרשים 14 - יחס הפסקות היריון ל-100 לידות חי במדינות אירופה החברות ב-OECD, 2019-2020**



מקורות:

- [European Health Information Gateway](#)
- [Abortion Surveillance — United States, 2020](#)
- [Johnston's Archive](#)

<sup>7</sup> הנתון של ישראל מתייחס לביצועים של הפסקות היריון (בשונה ממספר הפניות לוועדה שאליו התייחסנו לאורך ההודעה), ומבוסס על נתוני משרד הבריאות.