

מדינת ישראל

# הודעה לתקשורת

אתר: [www.cbs.gov.il](http://www.cbs.gov.il); דוא"ל: [info@cbs.gov.il](mailto:info@cbs.gov.il); פקס: 02-6521340

ירושלים, ט"ו בשבט, תשפ"ג  
6 בפברואר, 2023  
040/2023

## סקר הערכת המגמות בעסקים - ינואר 2023 Business Tendency Survey - January 2023

בסקר מגמות בעסקים נשאלים מנהלי החברות על החודש הקודם (דצמבר), על מצבם הכלכלי בהווה (ינואר) ועל ציפיותיהם לחודש הבא (פברואר).

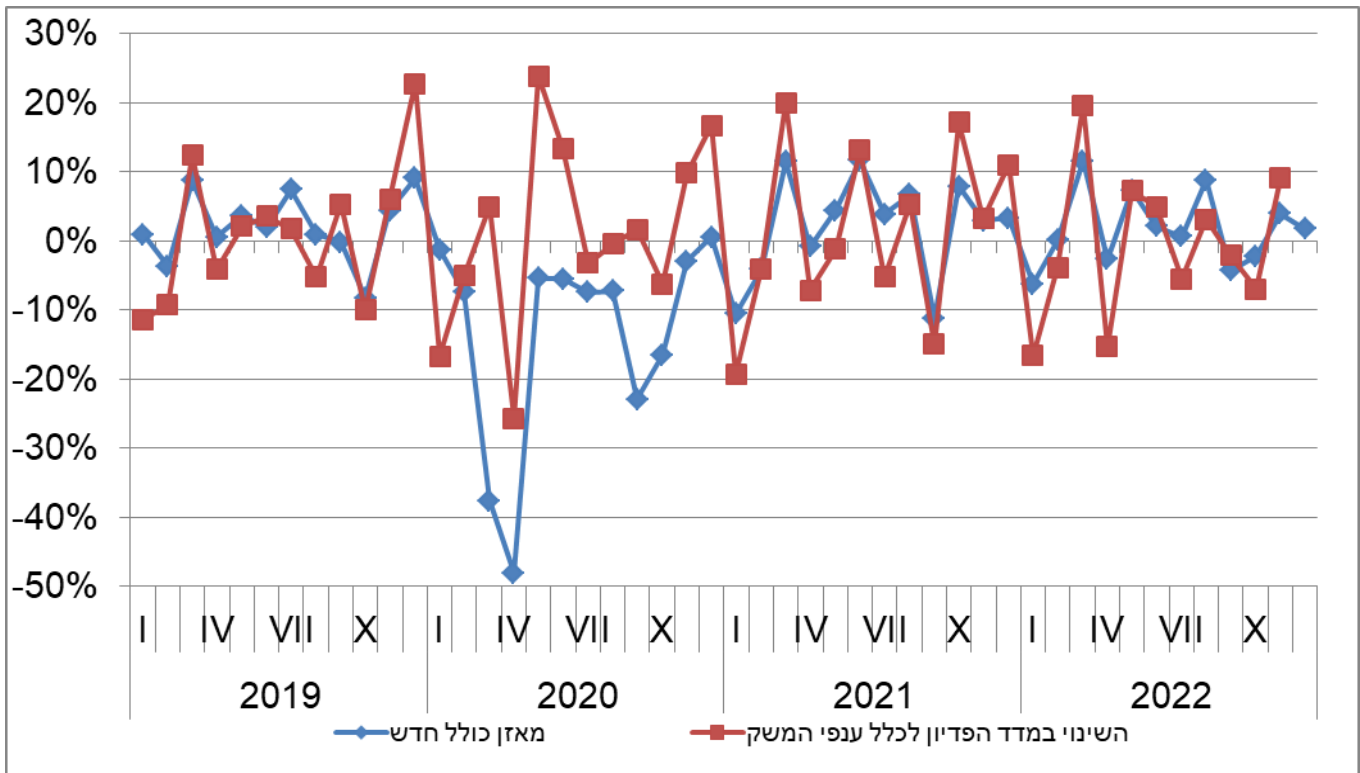
### ממצאים עיקריים

- מאזני הנטו על מצבה הכלכלי של החברה בחודש ינואר ממשיכים להיות חיוביים ויציבים בכלל ענפי הסקר.
- מאזני הנטו על המכירות בעבר (דצמבר לעומת נובמבר) הם שליליים עבור התעשייה והמסחר הקמעוני.
- מאזני הנטו על לינות ישראלים ותיירים בחודש דצמבר הם חיוביים. ניתן להניח שהגידול בתיירות לעומת דצמבר אשתקד שבו החל גל האומיקרון, משפיע באופן חיובי על אומדנים אלו.
- המאזן ציפיות המנהלים להיקף התעסוקה בחודש פברואר בענפי הבינוי, המסחר הקמעוני והשירותים הוא חיובי וגבוה ממאזן זה בחודש הקודם.
- בענפי התעשייה והבינוי חלה ירידה באחוז החברות המגדירות את ה"מחסור בציווד וחומרי גלם" כמגבלה חמורה המקשה על פעילותם חברתם, מחסור זה בחומרי הגלם הושפע מבעיות בשרשראות האספקה שאירעו כתוצאה מהמלחמה באוקראינה ואף הושפעו מסגרים שבוצעו בסין, בתרשימים 7-8 ניתן לראות שבחודשים האחרונים ישנה ירידה מגמתית באחוז החברות המגדירות מחסור זה כ"מגבלה חמורה"

[להגדרות](#)  
[למאגר הנתונים המרכזי](#)

המאזן הכולל מורכב משאלות על ביצועי החברה בעבר (חודש דצמבר לעומת נובמבר) ומצביע על ירידה.

תרשים 1 - מאזן כולל והשינוי במדד הפדיון לכלל ענפי המשק (נתונים מקוריים במחירים קבועים)



**תעשייה**

לוח א1 - ענפי התעשייה לחודש ינואר (אחוזים) - מה להערכתך מצבה העסקי/כלכלי של החברה נכון להיום?

ינואר	דצמבר	נובמבר	אוקטובר	ספטמבר	אוגוסט	חודש דיווח
31.7	27.7	32.7	30.8	33.6	32.3	מצבה העסקי/כלכלי של החברה

לוח א2 - מדדים נבחרים בענפי התעשייה, לפי חודש דיווח (אחוזים) - מצב החברה בחודש דצמבר לעומת חודש נובמבר

ינואר	דצמבר	נובמבר	אוקטובר	ספטמבר	אוגוסט	חודש דיווח
0.9	4.5	-5.5	-6.1	5.4	-2.1	היקף הייצור (התפוקה)
-1.0	5.2	-3.5	-8.7	7.3	-2.5	היקף המכירות
0.1	0.0	0.3	-1.6	2.0	0.5	מספר המועסקים

לוח א3 - מדדים נבחרים בענפי התעשייה, לפי חודש דיווח (אחוזים) - הערכת השינוי הצפוי בחודש הבא (פברואר) לעומת החודש הנוכחי (ינואר)

ינואר	דצמבר	נובמבר	אוקטובר	ספטמבר	אוגוסט	חודש דיווח
2.1	0.1	5.7	3.1	2.1	5.1	הערכת השינוי בהיקף ההזמנות לשוק המקומי
1.4	2.5	3.4	0.1	5.0	2.2	הערכת השינוי בהיקף ההזמנות ליצוא
2.0	5.2	9.4	3.1	1.2	4.1	הערכת השינוי בהיקף הייצור (התפוקה)
-0.7	4.3	4.9	1.0	5.0	4.4	הערכת השינוי במספר המועסקים

לוח ב1 - ענפי הבינוי לחודש ינואר (אחוזים) -  
מה להערכתך מצבה העסקי/כלכלי של החברה נכון להיום?

חודש דיווח	אוגוסט	ספטמבר	אוקטובר	נובמבר	דצמבר	ינואר
מצבה העסקי/כלכלי של החברה	21.3	23.6	20.5	18.0	21.6	26.6

לוח ב2 - מדדים נבחרים בענפי הבינוי, לפי חודש דיווח (אחוזים) -  
מצב החברה בחודש דצמבר לעומת חודש נובמבר

חודש דיווח	אוגוסט	ספטמבר	אוקטובר	נובמבר	דצמבר	ינואר
היקף הפעילות השוטפת	-2.6	-2.3	-9.2	-3.3	-2.2	-2.2
היקף העבודות החדשות (שטח התחלות הבנייה/ היקף ההזמנות)	-1.6	-0.2	-8.8	-4.2	-2.0	2.5

לוח ב3 - מדדים נבחרים בענפי הבינוי, לפי חודש דיווח (אחוזים) -  
הערכת השינוי הצפוי בחודש הבא (פברואר) לעומת החודש הנוכחי (ינואר)

חודש דיווח	אוגוסט	ספטמבר	אוקטובר	נובמבר	דצמבר	ינואר
הערכת השינוי בהיקף הפעילות השוטפת	4.1	-0.1	4.0	4.9	-0.1	1.4
הערכת השינוי במספר המועסקים	1.8	1.7	0.7	3.9	1.9	3.0

## מסחר קמעוני

לוח ג1 - ענפי המסחר הקמעוני לחודש ינואר (אחוזים) -  
מה להערכתך מצבה העסקי/כלכלי של החברה נכון להיום?

חודש דיווח	אוגוסט	ספטמבר	אוקטובר	נובמבר	דצמבר	ינואר
מצבה העסקי/כלכלי של החברה	18.0	23.9	26.4	20.7	23.0	22.4

לוח ג2 - מדדים נבחרים בענף המסחר הקמעוני, לפי חודש דיווח (אחוזים) -  
מצב החברה בחודש דצמבר לעומת חודש נובמבר

חודש דיווח	אוגוסט	ספטמבר	אוקטובר	נובמבר	דצמבר	ינואר
היקף המכירות	-4.0	8.3	11.1	-6.4	6.7	-2.3

לוח ג3 - מדדים נבחרים בענף המסחר הקמעוני, לפי חודש דיווח (אחוזים) -  
הערכת השינוי הצפוי בחודש הבא (פברואר) לעומת החודש הנוכחי (ינואר)

חודש דיווח	אוגוסט	ספטמבר	אוקטובר	נובמבר	דצמבר	ינואר
הערכת השינוי בהיקף המכירות	15.3	15.7	2.6	13.1	8.2	7.8
הערכת השינוי במספר ההזמנות מספקים	13.5	14.0	-3.5	5.9	0.4	2.4
הערכת השינוי במספר המועסקים	6.4	2.3	-2.8	-1.1	-0.4	0.5

לוח ד1 - ענפי המלונאות לחודש ינואר (אחוזים) -  
מה להערכתך מצבה העסקי/כלכלי של החברה נכון להיום?

ינאר	דצמבר	נובמבר	אוקטובר	ספטמבר	אוגוסט	חודש דיווח
24.7	25.7	41.0	44.3	42.7	51.5	מצבה העסקי/כלכלי של החברה

לוח ד2 - מדדים נבחרים בענף המלונאות, לפי חודש דיווח (אחוזים) -  
מצב החברה בחודש דצמבר לעומת התקופה המקבילה בשנה הקודמת

ינאר	דצמבר	נובמבר	אוקטובר	ספטמבר	אוגוסט	חודש דיווח
10.9	-2.0	12.7	0.3	14.6	15.9	מספר לינות ישראלים
43.2	40.3	48.9	40.5	33.2	47.4	מספר לינות התיירים
32.1	18.1	35.4	9.6	20.8	32.1	מספר המועסקים
19.9	8.0	34.3	13.8	19.7	33.2	פדיון החברה

לוח ד3 - מדדים נבחרים בענף המלונאות, לפי חודש דיווח (אחוזים) -  
הערכת השינוי הצפוי בחודש הבא (פברואר) לעומת התקופה המקבילה בשנה הקודמת

ינאר	דצמבר	נובמבר	אוקטובר	ספטמבר	אוגוסט	חודש דיווח
16.4	-1.9	13.0	1.0	-1.6	-0.9	הערכת השינוי במספר לינות ישראלים
43.6	31.1	41.2	45.3	37.8	36.1	הערכת השינוי במספר לינות התיירים
28.7	15.8	21.2	12.9	16.9	20.3	הערכת השינוי במספר המועסקים

שירותים

לוח ה1 - ענפי השירותים לחודש ינואר (אחוזים) -  
מה להערכתך מצבה העסקי/כלכלי של החברה נכון להיום?

ינאר	דצמבר	נובמבר	אוקטובר	ספטמבר	אוגוסט	חודש דיווח
24.4	21.9	23.3	24.5	25.1	27.0	מצבה העסקי/כלכלי של החברה

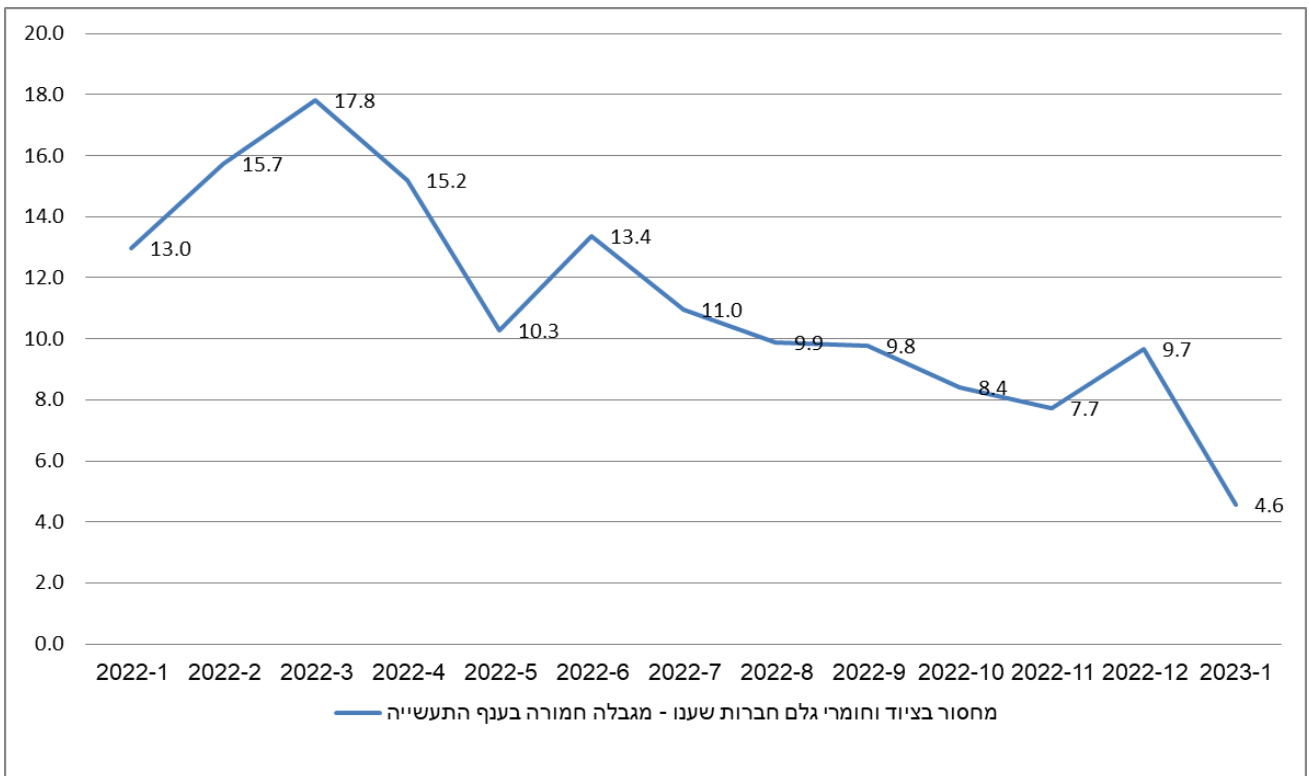
לוח ה2 - מדדים נבחרים בענפי השירותים, לפי חודש דיווח (אחוזים) -  
מצב החברה בחודש דצמבר לעומת חודש נובמבר

ינאר	דצמבר	נובמבר	אוקטובר	ספטמבר	אוגוסט	חודש דיווח
3.8	3.9	-1.8	-3.9	10.8	2.2	היקף המכירות לשוק המקומי
-4.0	1.2	-3.9	2.0	-0.2	-1.3	היקף המכירות ליצוא
2.2	4.9	1.3	2.9	5.3	3.3	מספר המועסקים

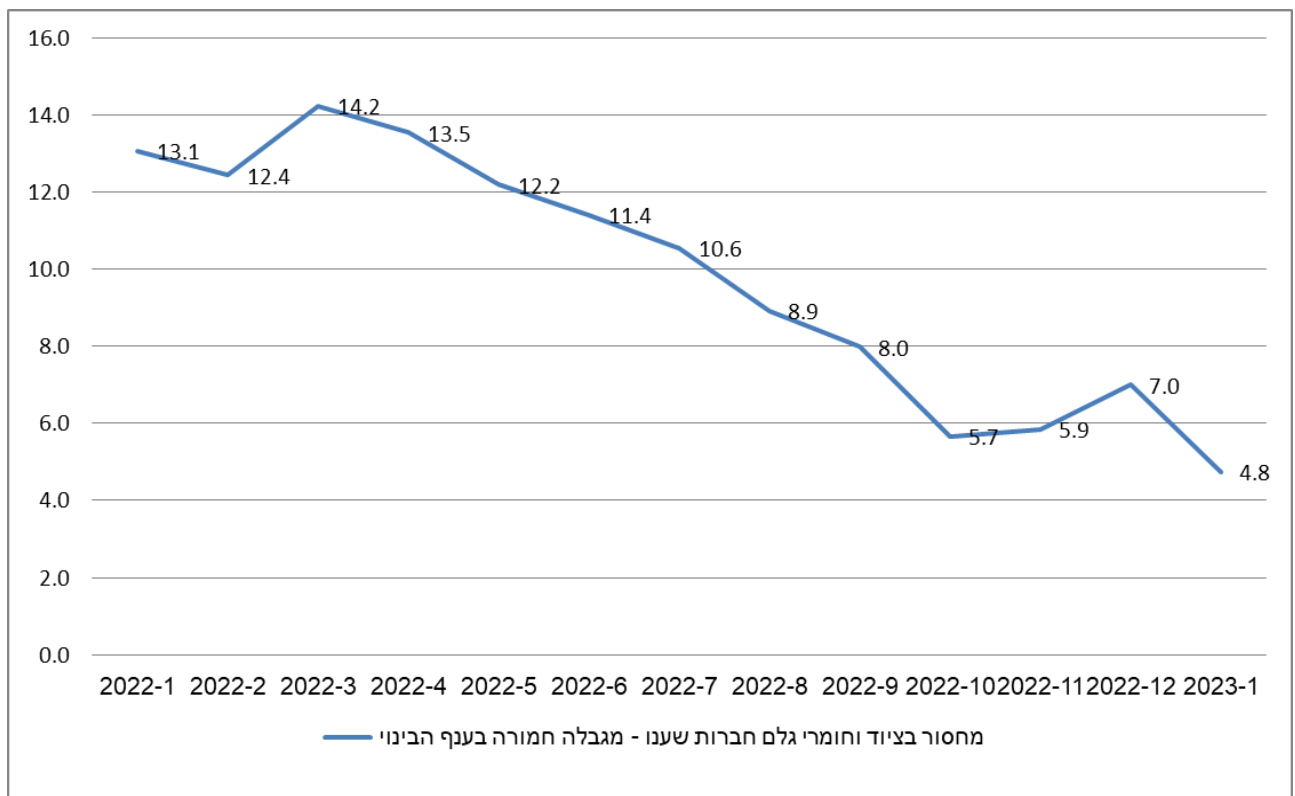
לוח ה3 - מדדים נבחרים בענפי השירותים, לפי חודש דיווח (אחוזים) -  
הערכת השינוי הצפוי בחודש הבא (פברואר) לעומת החודש הנוכחי (ינואר)

ינאר	דצמבר	נובמבר	אוקטובר	ספטמבר	אוגוסט	חודש דיווח
8.2	4.7	4.2	7.9	7.7	7.2	הערכת השינוי במספר המועסקים
2.5	3.6	7.1	6.2	0.4	9.9	הערכת השינוי בהיקף המכירות לשוק המקומי
0.3	0.9	4.0	3.5	1.2	4.8	הערכת השינוי בהיקף המכירות ליצוא

### תרשים 7. מחסור בציוד וחומרי גלם חברות שענו - מגבלה חמורה בענף תעשייה



### תרשים 8. מחסור בציוד וחומרי גלם חברות שענו - מגבלה חמורה בענף הבינוי



**סיווג ענפי התעשייה לפי עוצמה טכנולוגית**  
 כפי שנקבע ב-OECD וכפי שהתקבל באו"ם ובאיחוד האירופי

עוצמה טכנולוגית	סמל	תיאור
טכנולוגיה עילית	21	ייצור תרופות קונבנציונליות ותרופות הומאופתיות
	26	ייצור מחשבים, מכשור אלקטרוני ואופטי
	303	ייצור כלי טיס, חלליות וציוד נלווה
טכנולוגיה מעורבת עילית	20	ייצור כימיקלים ומוצריהם
	252	ייצור נשק ותחמושת
	27	ייצור ציוד חשמלי
	28	ייצור מכונות וציוד לנמ"א
	29	ייצור כלי רכב מנועיים ונגררים
	30	ייצור כלי תחבורה והובלה אחרים אינו כולל: 301 - בניית ספינות ואוניות 303 - ייצור כלי טיס, חלליות וציוד נלווה
	325	ייצור ציוד רפואי, דנטלי ואורתופדי
טכנולוגיה מעורבת מסורתית	182	שכפול חומר תקשורתי מוקלט
	19	ייצור קוק ומוצרי נפט גולמי מזוקק
	22	ייצור מוצרי גומי ופלסטיק
	23	ייצור מוצרים אחרים על בסיס מינרלים אל-מתכתיים
	24	תעשיית מתכות בסיסיות
	25	ייצור מוצרי מתכת בהרכבה, פרט למכונות ולציוד אינו כולל 252 - ייצור נשק ותחמושת
	301	בניית ספינות ואוניות
	33	תיקון, תחזוקה והתקנה של מכונות וציוד
	10	ייצור מוצרי מזון
	11	ייצור משקאות
טכנולוגיה מסורתית	12	ייצור מוצרי טבק
	13	ייצור טקסטיל
	14	ייצור מוצרי הלבשה
	15	ייצור ועיבוד של מוצרי עור ושל אביזרים נלווים
	16	ייצור מוצרי עץ ומוצרי עץ ושעם, פרט לרהיטים; ייצור מוצרי קש ומוצרים מחומרי קליעה
	17	ייצור נייר ומוצריו
	18	הדפסה ושכפול של חומר תקשורתי מוקלט אינו כולל 182 - שכפול חומר תקשורתי מוקלט
	31	ייצור רהיטים
	32	ענפי ייצור אחרים אינו כולל 325 - ייצור ציוד רפואי, דנטלי ואורתופדי

## הגדרות והסברים

סקר הערכת המגמות בעסקים מנותח באמצעות מאזן. המאזן הוא הפרש המשוקלל בין אחוז מנהלי החברות אשר העריכו את מצב החברה באופן חיובי לבין אחוז מנהלי החברות אשר העריכו אותו באופן שלילי.

המאזן תחום בטווח שבין מינוס 100 לבין פלוס 100. ככל שערך המאזן קרוב יותר לגבול העליון, הוא מעיד על הערכה חיובית יותר בקרב המנהלים, וככל שערך המאזן קרוב יותר לגבול התחתון, הוא מעיד על הערכה שלילית יותר. כאשר המאזן קרוב לאפס, מדובר בהיעדר ציפיות לשינוי במצב הקיים.

### בחודש נובמבר 2015 נערכו כמה שינויים בשאלון הסקר.

בעקבות השינויים נוצר שבר בסדרה, ולכן את נתוני נובמבר 2015 ואילך אי אפשר להשוות לנתונים קודמים. להלן השינויים.

**בנוסח השאלות (פרקים ב ו-ג) בשאלונים לענפים תעשייה, בינוי, מסחר קמעוני ושירותים**

בפרקים העוסקים **במצבה של החברה בעבר**: שואלים על **החודש הקודם** לעומת **החודש שקדם לו**, ולא על **שלושת החודשים האחרונים** לעומת **שלושת החודשים שקדמו להם**.

בפרקים העוסקים **במצבה של החברה בעתיד**: שואלים על השינוי הצפוי בחברה **בחודש הבא** לעומת **החודש הנוכחי**, ולא על השינוי הצפוי במהלך **שלושת החודשים הקרובים** לעומת **שלושת החודשים שקדמו להם**.

**בנוסח השאלות (פרקים ב ו-ג) בשאלון לענף המלונאות**

בפרקים העוסקים **במצבה של החברה בעבר**: שואלים על **החודש הקודם** לעומת **התקופה המקבילה אשתקד**, ולא על **שלושת החודשים האחרונים** לעומת **שלושת החודשים שקדמו להם**.

בפרקים העוסקים **במצבה של החברה בעתיד**: שואלים על השינוי הצפוי בחברה **בחודש הבא** לעומת **התקופה המקבילה אשתקד**, ולא על השינוי הצפוי במהלך **שלושת החודשים הקרובים** לעומת **שלושת החודשים שקדמו להם**. באופנויות לתשובה (פרקים א, ב ו-ג) הורדה התייחסות לעונה.

### החל מהודעה לחודש אוקטובר 2018

מחושב למגזר העסקי מאזן כולל חדש, שיש בו ייצוג מושכל לכל אחד מענפי הסקר.

על הסקר: הסקר מתבצע בענפים העיקריים של המגזר העסקי באמצעות חמישה שאלונים (פירוט מלא אפשר לראות בהגדרות):

1. [תעשייה](#)
2. [בינוי](#)
3. [מסחר קמעוני](#)
4. [שירותים](#)
5. [מלונאות](#)