

הודעה לתקשורת

אתר: www.cbs.gov.il; דוא"ל: info@cbs.gov.il; פקס: 02-6521340

ירושלים, י"א באייר, תשפ"ג
2 במאי, 2023
139/2023

מצאים ראשונים מתוך סקר ביטחון אישי 2022 Preliminary Findings from the Personal Security Survey - 2022

בקר בני 20 ומעלה

- במהלך השנה שקדמה לסקר נפגעו מעבירות מסוגים שונים 887.6 אלף בני 20 ומעלה (14.8%).
- שיעור ההיפגעות מעבירות בקרב יהודים ואחרים גבוה פי שניים ויותר מהשיעור בקרב ערבים (16.7% לעומת 6.3%, בהתאמה).
- נשים נפגעות מעבירת הטרדה מינית פי 6 ויותר מגברים (4.7% לעומת 0.7%, בהתאמה).
- רוב הנפגעים לא דיווחו על הפגיעה למשטרה. שיעור אי-הדיווח הגבוה ביותר נמצא בקרב נפגעי הטרדה מינית, כ-96% מהם לא דיווחו למשטרה.
- 8.1% מהאוכלוסייה נפגעו מעבירה מקוונת. סוגי העבירות המקוונות השכיחות ביותר הן גנבה או הפצת מידע (46.9%) והתחזות או גנבת זהות (36.8%). 8.2% מהנפגעים דיווחו כי עברו הטרדה מינית ברשת.

במשקי הבית

- כ-236 אלף משקי בית נפגעו מעבירת רכוש. ל-5.5% ממשקי הבית פרצו או גנבו דבר מה משטח הדירה או מחוצה לה. ל-4.6% ממשקי הבית (שברשותם מכונית) פרצו או גנבו מכונית.
- ב-6.5% ממשקי הבית שבהם יש ילדים בגילי 2-18, לפחות אחד מהילדים נפגע מעבירה – גנבה, אלימות או איום באלימות, הטרדה מינית, עבירת מין, עבירה מקוונת ו/או בריונות ברשת וביוש ("שיימינג"). 7.6% ממשקי הבית באוכלוסייה היהודית דיווחו על פגיעה בילדי משק הבית.

שינוי בתחושת הביטחון האישי בהשוואה לשנה הקודמת, בקרב בני 20 ומעלה

- השיעור הגבוה ביותר של אלו שציינו כי חל שינוי לטובה נמצא במחוז הצפון (10.8%) ובמחוז חיפה (9.0%).
- בבאר שבע נמצא השיעור הגבוה ביותר של אלו שציינו כי חל שינוי לרעה (34.6%) בפער גדול ומשמעותי משאר הערים הגדולות.

ב-2014 החלה הלשכה המרכזית לסטטיסטיקה לבצע מדי שנה ובאופן שוטף את סקר ביטחון אישי (נפגעי עבירה) בהזמנת המשרד לביטחון הפנים. סקר ביטחון אישי שוטף מבוצע במרבית מדינות המערב. הוא משמש למדידת ההיפגעות מהעבריינות המדווחת והלא מדווחת למשטרת ישראל ולתכנון ולקביעה של מדיניות מבוססת נתונים.

בסקר נבדקו תחושת הביטחון האישי והיקף ההיפגעות מעבירות מסוגים שונים, בקרב האוכלוסייה הקבועה של מדינת ישראל, בגיל 20 ומעלה. נתוני הסקר נאספו **מאוקטובר 2021 עד ספטמבר 2022**. במהלכם נשאלו המראיינים על היפגעותם מעבירות בשנה האחרונה.

הסקר מספק נתונים לפי חמישה סוגי עבירות כלפי הפרט: גנבה, אלימות או איום אלימות, הטרדה מינית, עבירת מין, עבירה מקוונת וכן נתונים על היפגעות משקי הבית מעבירות רכוש והיפגעות של ילדים ובני נוער במשק הבית. ממצאי הסקר מספקים גם נתונים על תחושת הביטחון האישי ועל היפגעות מעבירות איכות חיים שונות כמו היפגעות מרעש, בריונות בכביש, השחתת רכוש ציבורי (ונדליזם) בסביבת המגורים והיפגעות מעבירות זיוף. תוצאות מלאות מסקר ביטחון אישי 2022 יתפרסמו באתר הלמ"ס במהלך החודשים הקרובים. להלן כמה ממצאים ראשוניים מתוך הסקר.

[להגדרות והסברים \(מטא דאטה\)](#)

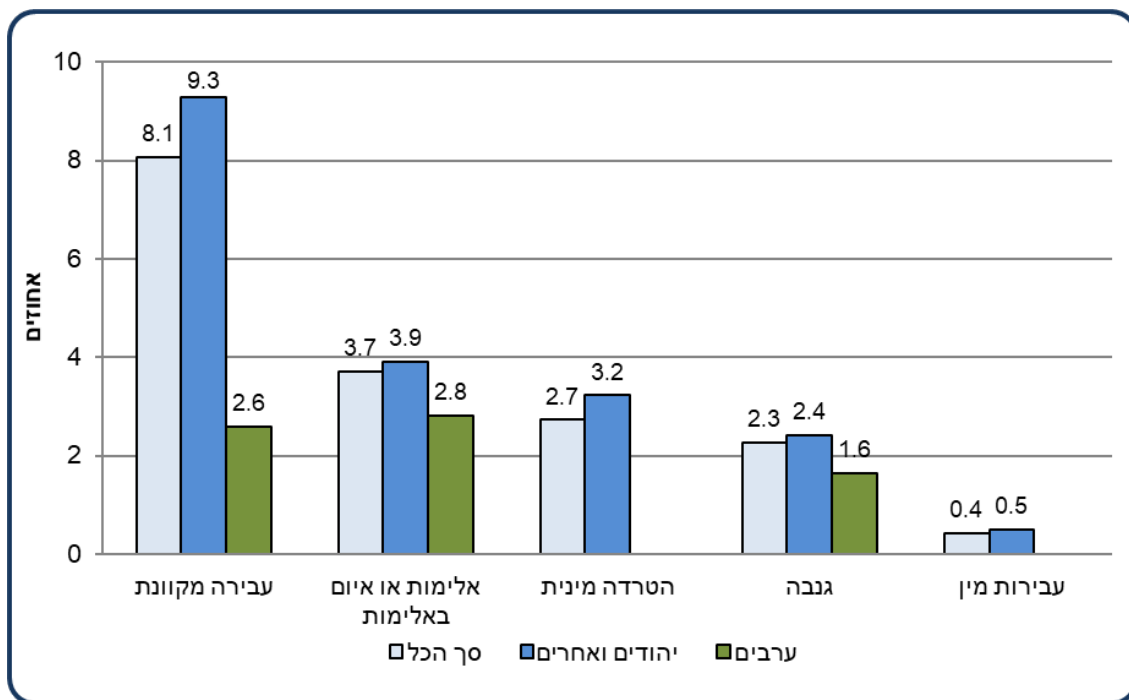
היפגעות של הפרט מעבירות¹

במהלך השנה שקדמה לסקר נפגעו בישראל 887.6 אלף איש (14.8%) מתוך אוכלוסיית ישראל בני 20 ומעלה מעבירות מסוגים שונים.

- 483.5 אלף איש מכלל אוכלוסיית ישראל (8.1%) נפגעו מעבירות מקוונות כגון גנבת מידע דרך אתרי אינטרנט, התחזות או איום באמצעות מערכות ממוחשבות.
- 222.6 אלף איש (3.7%) נפגעו מעבירת אלימות או איום באלימות.
- 163.6 אלף איש (2.7%) נפגעו מהטרדה מינית הכוללת מעשים כגון רמיזות מיניות, הערות מיניות, הצצה.
- 136.6 אלף איש (2.3%) נפגעו מעבירת גנבה ללא שימוש בכוח כגון גנבת ארנק או טלפון נייד.
- 24.9 אלף איש (0.4%) נפגעו מעבירת מין הכוללת מעשים כגון מעשה מגונה, ניסיון לאונס או אונס.

מכלל היהודים והאחרים, בני 20 ומעלה, כ-818 אלף (16.7%) נפגעו מעבירות מסוגים שונים ומקרב הערבים, כ-69 אלף (6.3%) נפגעו מעבירות מסוגים שונים. שיעור ההיפגעות מעבירות בקרב יהודים ואחרים גבוה פי שניים ויותר מהשיעור בקרב ערבים. בהיפגעות בני 20 ומעלה מעבירה מקוונת נמצא הפער הגדול ביותר בין היפגעות יהודים ואחרים לבין היפגעות ערבים (9.3% לעומת 2.6%, בהתאמה). בשיעורי ההיפגעות מעבירות אלימות או איום באלימות ומעבירת גנבה הפערים בין יהודים ואחרים לערבים היו קטנים יותר.

תרשים 1 - נפגעי עבריינות בקרב בני 20 ומעלה, לפי סוג עבירה וקבוצת אוכלוסייה(1), סקר 2022

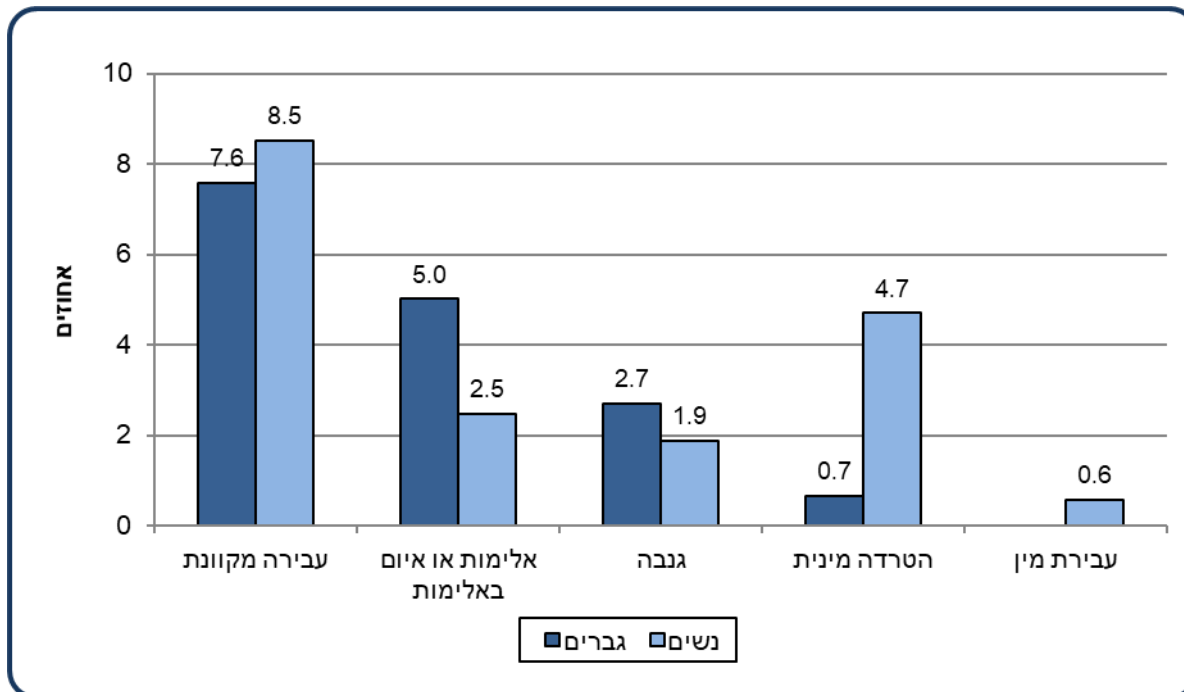


(1) הנתונים עבור היפגעות האוכלוסייה הערבית מהטרדה מינית ומעבירות מין אינם מוצגים עקב טעות דגימה יחסית הגבוהה מ-30%.

¹ לפירוט סוגי העבירות השונים ראו הגדרות בסוף ההודעה.

במהלך 12 החודשים שקדמו לסקר נפגעו מעבירות כלפי הפרט כ-414 אלף גברים (14.2%) וכ-474 אלף נשים (15.4%). שיעור הנפגעים מעבירת אלימות או איום באלימות בקרב גברים היה גבוה פי 2 מהשיעור בקרב נשים (5.0% לעומת 2.5%, בהתאמה). לעומת זאת, שיעור הנפגעות מעבירת הטרדה מינית בקרב נשים היה גבוה בפער משמעותי וניכר, פי 6 ויותר, משיעור הנפגעים בקרב הגברים (4.7% לעומת 0.7%, בהתאמה).

תרשים 2 - בני 20 ומעלה שנפגעו מעבריינות, לפי מין וסוג עבירה(1), סקר 2022

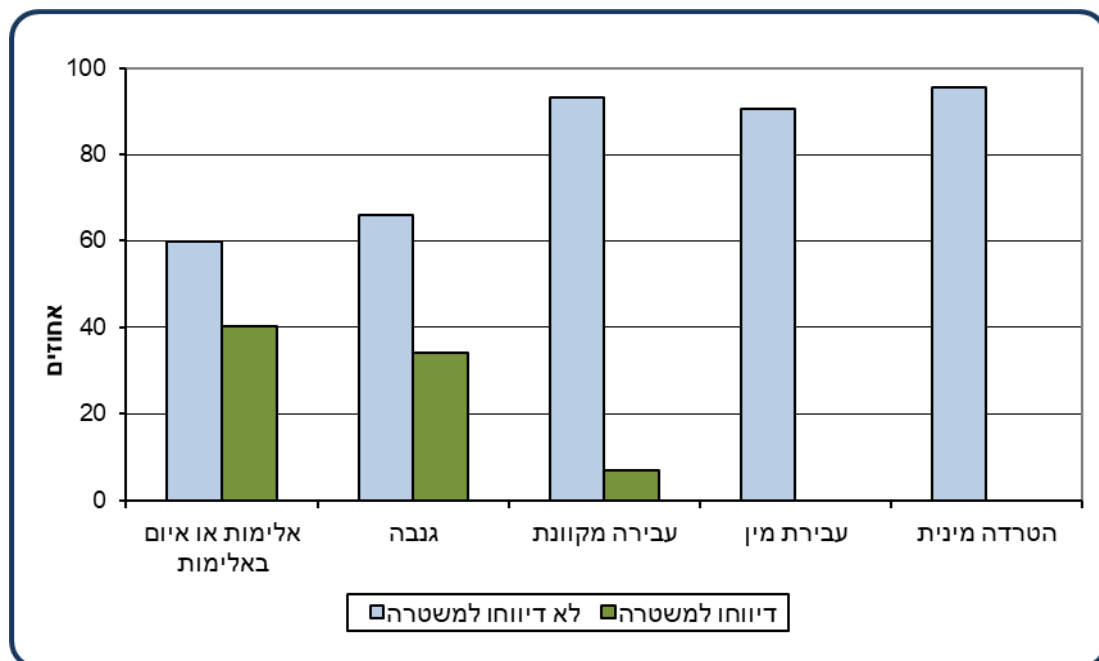


(1) הנתון עבור היפגעות גברים מעבירת מין אינו ניתן לפרסום עקב טעות דגימה יחסית הגבוהה מ-30%.

דיווח ואי-דיווח למשטרה

מהממצאים עולה כי רוב הנפגעים אינם מדווחים למשטרה. עבירת אלימות או איום באלימות היא העבירה הכי מדווחת למשטרה מבין עבירות הפרט (40.3%). אולם, גם בעבירה זו מרבית הנפגעים לא דיווחו למשטרה (59.7%). אי-הדיווח למשטרה בולט במיוחד בהטרדה מינית (95.5%).

תרשים 3 - דיווח ואי-דיווח למשטרה לפי סוג עבירה(1) בקרב בני 20 ומעלה, סקר 2022

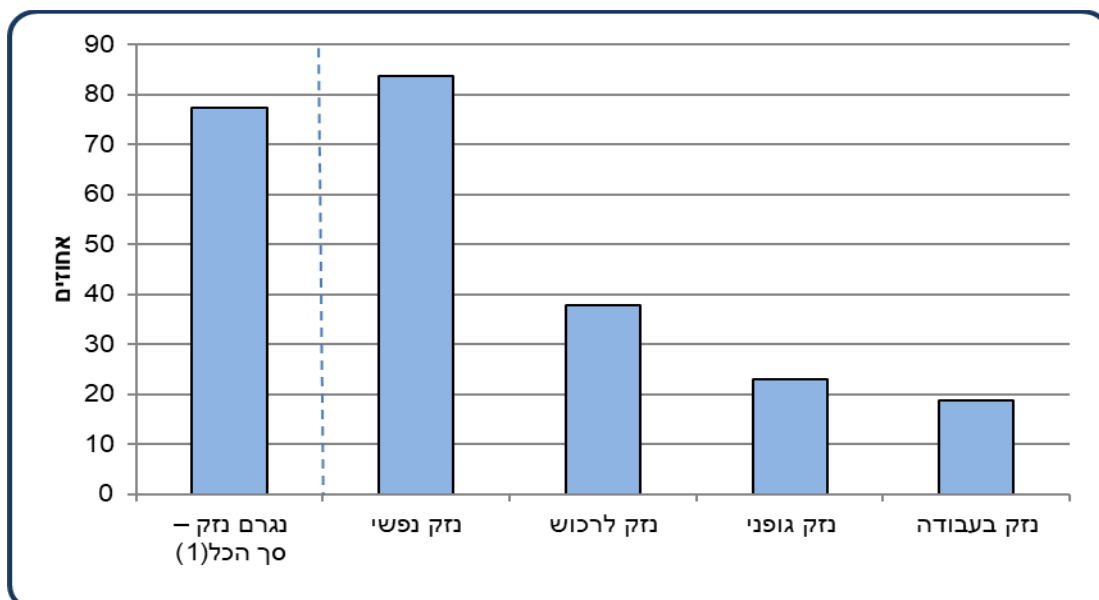


(1) נתונים עבור דיווח למשטרה על עבירות הטרדה מינית ועבירות מין אינם ניתנים לפרסום עקב מיעוט מקרים וטעות דגימה יחסית הגבוהה מ-30%.

נפגעי עבירת אלימות או איום באלימות, לפי סוג הנזק שנגרם

מתוך כ-223 אלף נפגעי עבירות אלימות או איום באלימות, 172.3 אלף (77.4%) השיבו שנגרם להם נזק.² מתוכם אחוז המדווחים על נזק נפשי היה השכיח ביותר בפער ניכר (83.7%).

תרשים 4 - בני 20 ומעלה שנפגעו מאלימות או מאיום באלימות, לפי סוג הנזק שנגרם, סקר 2022



(1) ייתכנו כמה סוגי נזקים, ולכן הסכום של כל סוגי הנזקים גדול מ-100%.

² יש להביא בחשבון כי ייתכנו כמה סוגי נזקים.

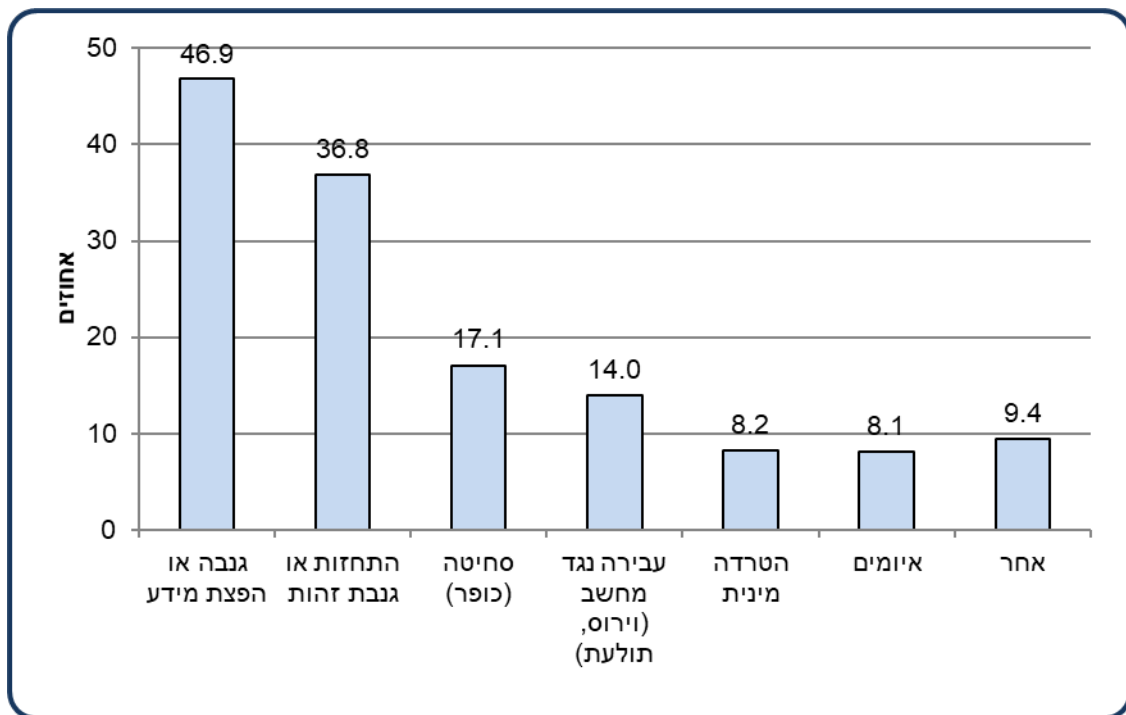
נפגעי עבירת הטרדה מינית, לפי סוג הנזק שנגרם

מתוך כ-164 אלף נפגעי עבירת הטרדה מינית, 96.0 אלף (58.7%) השיבו שנגרם להם נזק. בעבירה זו, הנזק השכיח ביותר שציינו הנפגעים, בפער גדול, הוא נזק בלימודים (הפסד ימי לימודים) (91.7%).

היפגעות מעבירה מקוונת

עבירה מקוונת היא עבירה המאפיינת את תרבות השיח, העברת המסרים ברשתות החברתיות ואופן השימוש במערכות הממוחשבות ובאינטרנט. מדידת היקף הפגיעות באינטרנט וסוגיהן מקבלת חשיבות נוספת עקב ההתרחבות ההולכת וגדלה של השימוש שעושה הציבור בתקשורת המקוונת. כ-484 אלף איש (8.1%) נפגעו מאחת או יותר מהעבירות המקוונות האלה: איומים או סחיטה באמצעות האינטרנט (כופר), גנבה ו/או הפצת מידע, התחזות או גנבת זהות, עבירה כנגד מחשב (וירוס, תולעת), הטרדה מינית באינטרנט. העבירות השכיחות ביותר הן: גנבה או הפצת מידע (46.9%), התחזות או גנבת זהות (36.8%) וסחיטה (17.1%).

תרשים 5 - נפגעי עבירה מקוונת בקרב בני 20 ומעלה לפי סוג עבירה(1), סקר 2022

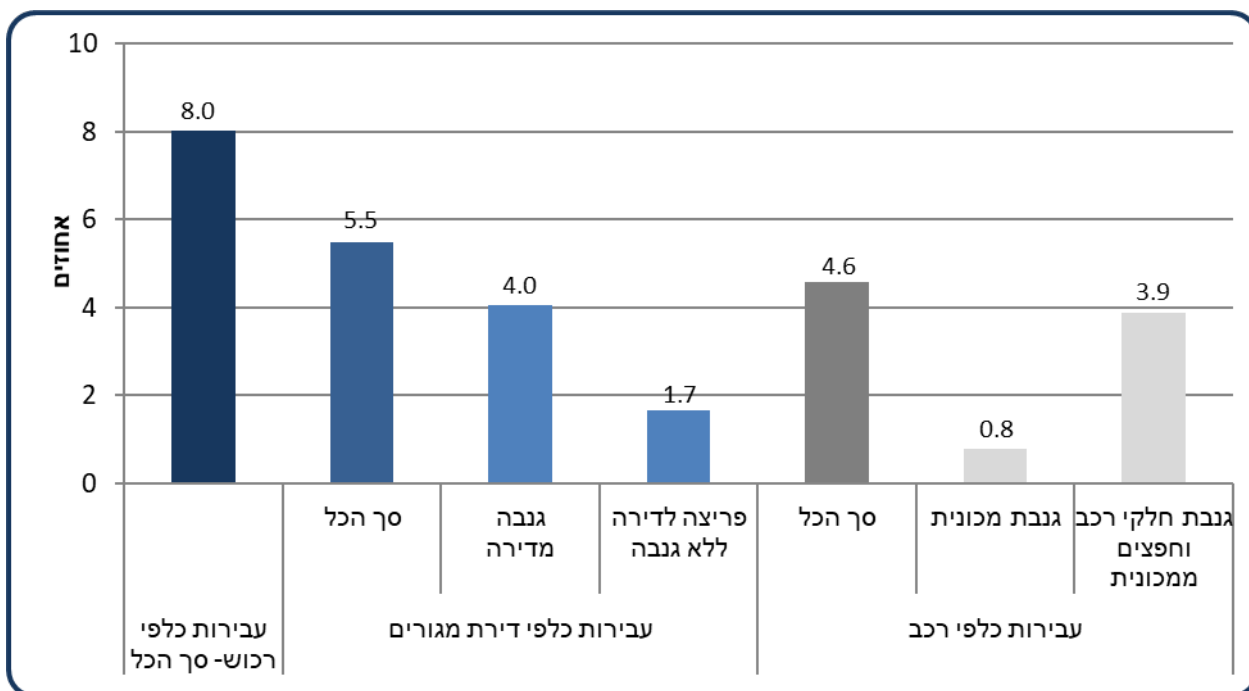


(1) אפשר להיפגע מכמה סוגי עבירות, ולכן סכום העבירות גבוה מ-100%.

היפגעות של משק הבית מעבירות רכוש

כ-236 אלף משקי בית (8.0%) נפגעו במהלך השנה שקדמה לסקר מעבירות רכוש. כ-170 אלף משקי בית (5.5%) נפגעו מעבירת גנבת רכוש מהדירה או מחוצה לה או מניסיון פריצה לדירה ללא גנבה. כ-90 אלף משקי בית (4.6%) נפגעו מעבירה כלפי רכבם: גנבת מכונית, ו/או גנבת חלקי רכב וחפצים ממכונית.

תרשים 6 - משקי בית שנפגעו מעבירות רכוש (1) לפי סוג עבירה, סקר 2022



(1) משק בית עשוי להיפגע מכמה סוגי עבירות, ולכן סכום כל משקי הבית שנפגעו מכל סוגי העבירות גדול מ-100%.

היפגעות ילדים במשק הבית

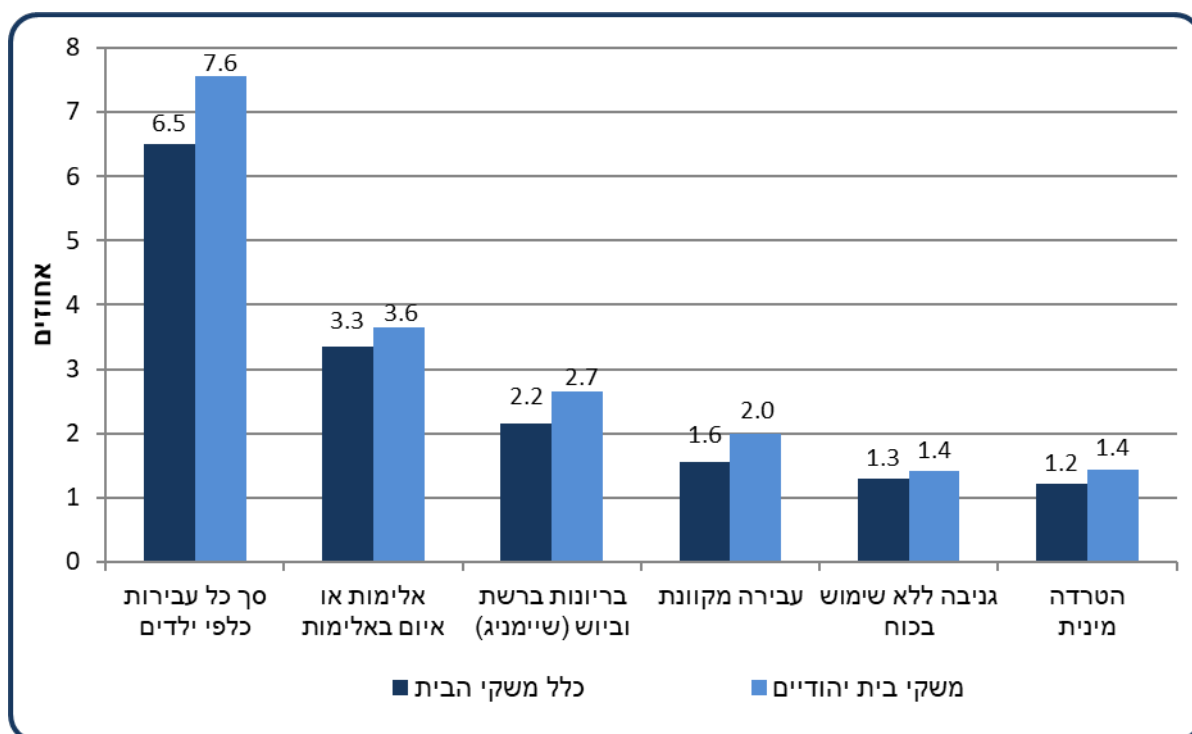
בישראל 1.166 מיליון משקי בית עם ילדים בגילי 2-18. 75.7 אלף מתוכם (6.5%) דיווחו כי לפחות אחד מהילדים במשק הבית נפגעו מאחת או יותר מהעבירות האלה: גנבה, אלימות או איום באלימות, הטרדה מינית, עבירת מין, עבירה מקוונת ו/או בריונות ברשת וביוש ("שיימינג").

העבירות השכיחות ביותר כלפי ילדים במשק הבית היו עבירות אלימות או איום באלימות (3.3%) ובריונות ברשת וביוש (2.2%).

בקרב האוכלוסייה היהודית דיווחו כ-65 אלף משקי בית (7.6% ממשקי הבית היהודיים) על פגיעה בילדי משק הבית. נתונים על היפגעות ילדים במשקי הבית באוכלוסייה הערבית אינם ניתנים לפרסום עקב מיעוט מקרים וטעות דגימה יחסית הגבוהה מ-30%.

יש לציין כי שיעור משקי הבית עם ילדים שנפגעו מעבירה מקוונת, בריונות ברשת וביוש ו/או הטרדה מינית חושב למשקי הבית שבהם היו ילדים בני 6 לפחות, הגיל שנקבע כמתאים לבחינת סוגי עבירות אלו.

תרשים 7 - משקי בית עם ילדים נפגעי עבריינות לפי סוג עבירה(1)(2), סקר 2022



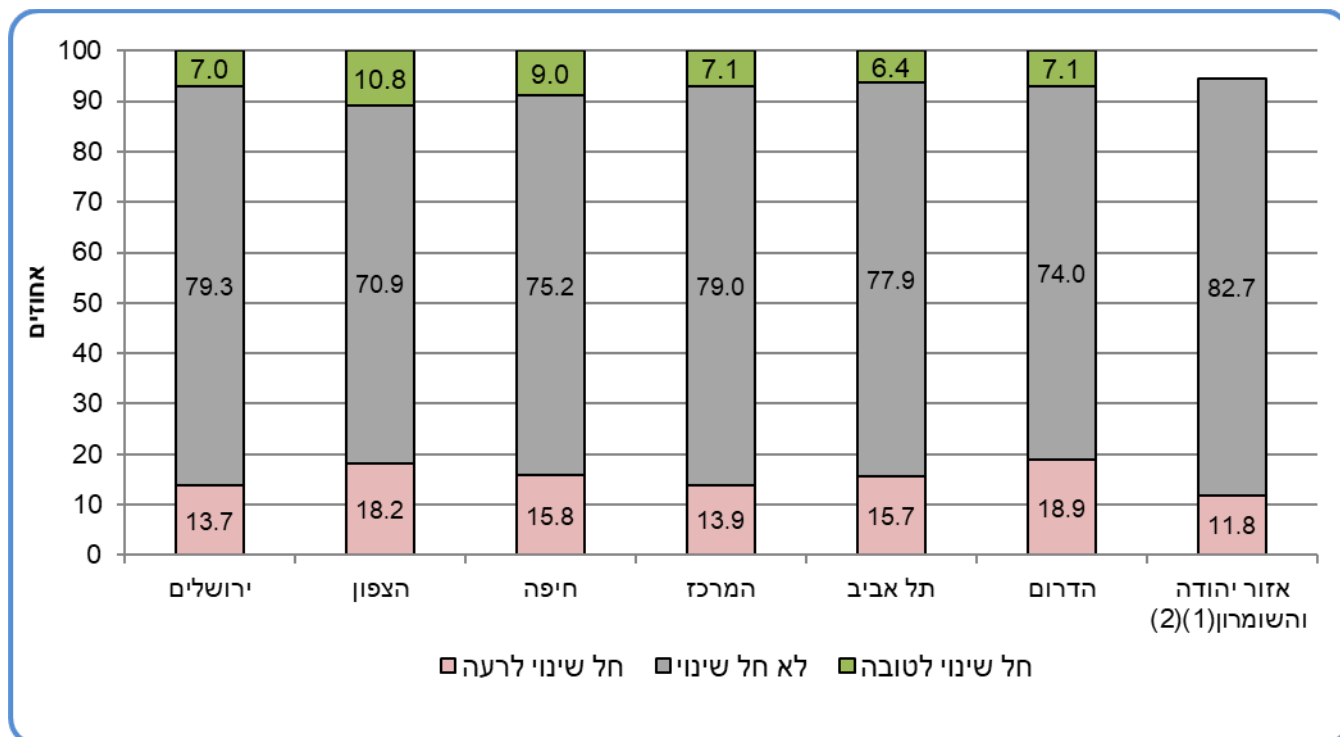
(1) אחוז ממשקי הבית בקבוצות הגיל הרלוונטיות לכל סוג עבירה
 (2) הנתון עבור עבירת מין אינו ניתן לפרסום, עקב טעות דגימה יחסית הגבוהה מ-30%

שינוי בתחושת הביטחון האישי בהשוואה לשנה הקודמת

בסקר ביטחון אישי 2022 נשאלו המשיבים אם חל שינוי בתחושת הביטחון האישי שלהם לעומת השנה הקודמת. אפשרויות המענה היו: חל שינוי לטובה, חל שינוי לרעה או לא חל שינוי כלל. באופן כללי, בקרב אוכלוסיית בני ה-20 ומעלה, נראה כי עבור מרבית האנשים לא חל שינוי בתחושת הביטחון האישי (76.5%), אצל 7.8% חל שינוי לטובה ואצל 15.8% חל שינוי לרעה. בחלוקה לפי מחוז נראה כי בכל המחוזות שיעור אלו שצינו כי חל שינוי לרעה גבוה בפער משמעותי מאלו שצינו כי חל שינוי לטובה. מבין אלו שצינו כי חל שינוי לטובה – במחוז הצפון נמצא השיעור הגבוה ביותר ואילו במחוז תל אביב נמצא השיעור הנמוך ביותר (10.8% ו-6.4%, בהתאמה). מבין אלו שצינו כי חל שינוי לרעה – במחוז הדרום (18.9%) ובמחוז הצפון (18.2%) נמצאו השיעורים הגבוהים ביותר ואילו באזור יהודה והשומרון נמצא השיעור הנמוך ביותר (11.8%).

תרשים 8 - שינוי בתחושת הביטחון האישי בקרב בני 20 ומעלה לעומת השנה הקודמת, לפי מחוז מגורים,

סקר 2022



(1) יישובים ישראלים.

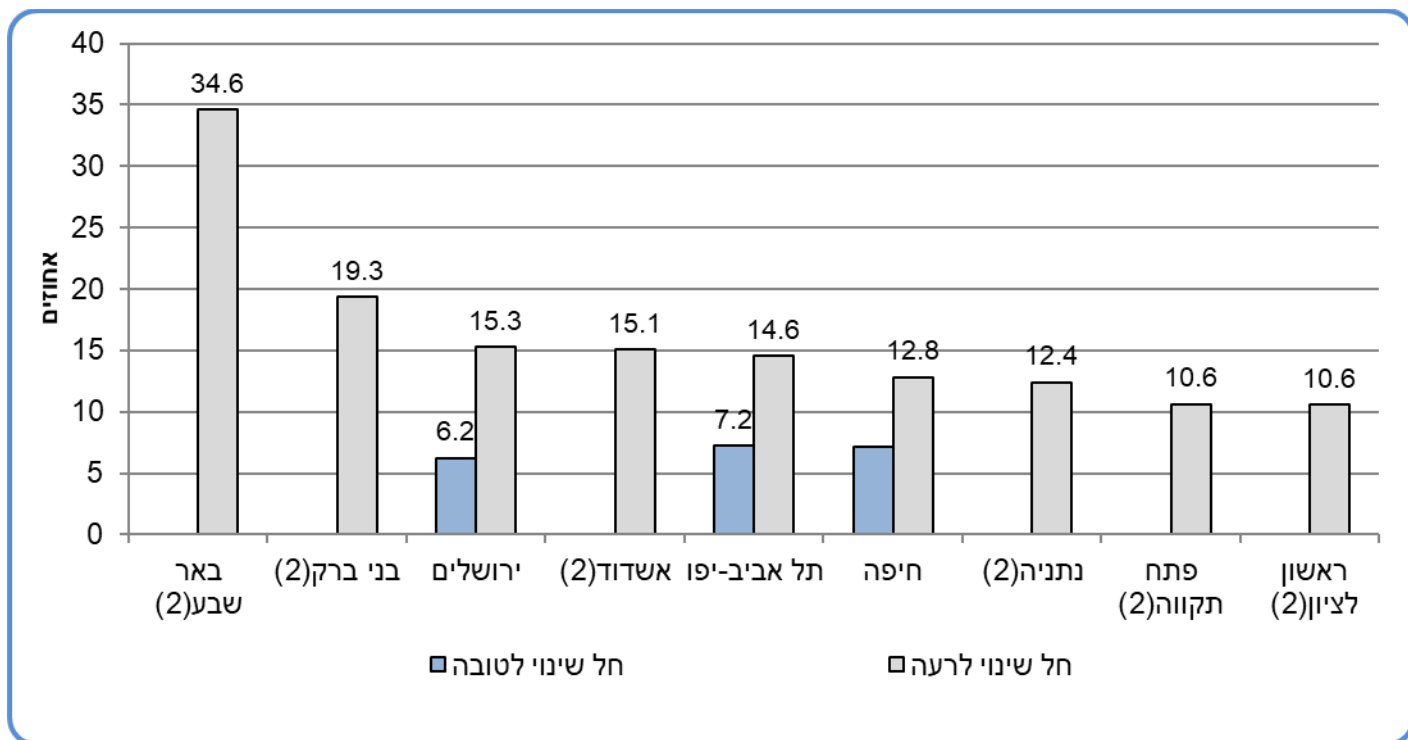
(2) לא ניתן להציג את שיעור התושבים שצינו שחל שינוי לטובה, עקב טעות דגימה יחסית הגבוהה מ-30%.

שינוי בתחושת הביטחון האישי בערים הגדולות

מבין הערים הגדולות (שבהן יותר מ-200 אלף תושבים), בבאר שבע נמצא השיעור הגבוה ביותר של בני 20 ומעלה שצינו כי חל שינוי לרעה (34.6%) בפער משמעותי משאר הערים הגדולות. בפתח תקווה ובראשון לציון נמצא השיעור הנמוך ביותר של בני 20 ומעלה שצינו כי חל שינוי לרעה בתחושת הביטחון האישי בהשוואה לשנה הקודמת (10.6%). במרבית הערים הגדולות, לא ניתן להציג את שיעור בני 20 ומעלה שצינו כי חל שינוי לטובה, למעט הערים ירושלים (6.2%), חיפה (7.1%) ותל אביב-יפו (7.2%).

תרשים 9 - שינוי בתחושת הביטחון האישי בקרב בני 20 ומעלה לעומת השנה הקודמת בערים הגדולות(1),

סקר 2022



(1) ערים שבהן 200,000 תושבים ויותר.

(2) לא ניתן להציג את שיעור התושבים שציינו שחל שינוי לטובה, עקב טעות דגימה יחסית הגבוהה מ-30%.