

הודעה לתקשורת

אתר: www.cbs.gov.il; דוא"ל: info@cbs.gov.il; פקס: 02-6521340

ירושלים, כ"ה באייר התשפ"ג
16 במאי 2023
157/2022

חשבונות לאומיים: אומדן ראשון לרבעון הראשון של שנת 2023 - התוצר המקומי הגולמי עלה ב-2.5% בחישוב שנתי National Accounts: First Estimation for the First Quarter of 2023 In the First Quarter of 2023 - GDP Increased at Annual Rate of 2.5%

הרבעון הראשון של שנת 2023 לעומת הרבעון הרביעי של שנת 2022 (שינוי מנוכה עונתיות בחישוב שנתי¹):

- עלייה של 2.5% בתמ"ג
 - עלייה של 0.1% בתמ"ג לנפש
 - עלייה של 3.3% בתמ"ג העסקי
 - ירידה של 1.7% בהוצאה לצריכה פרטית
 - עלייה של 1.8% בהוצאה לצריכה ציבורית
 - עלייה של 7.5% בהשקעות בנכסים קבועים למעט אוניות ומטוסים
 - עלייה של 0.4% בייצוא הסחורות והשירותים ללא יהלומים וחברות הזנק.
 - ירידה של 5.8% ביבוא הסחורות והשירותים
- העלייה בתוצר המקומי הגולמי ברבעון הראשון משקפת עליות בהוצאה לצריכה ציבורית, בהשקעות בנכסים קבועים ובייצוא הסחורות והשירותים ללא יהלומים וחברות הזנק כאשר הצריכה הפרטית (שהושפעה מהירידה ביבוא מכוניות נוסעים, בהמשך לעליה המשמעותית ברבעון הרביעי) ירדה.

¹ שינויים בחישוב שנתי: $1 - \left(\frac{X_t}{X_{t-1}}\right)^4$ כאשר X היא סדרה רבעונית מנוכת עונתיות במחירי 2015, ו-t הוא הרבעון הנאמד. החישוב נועד להציג את השינוי בין תקופות בקנה מידה אחיד, ברמה שנתית לצורך ביצוע השוואות.

הרבעון הראשון של שנת 2023 לעומת הרבעון הראשון של שנת 2022 (שינוי מנוכה עונתיות):

- עלייה של 4.0% בתמ"ג
- עלייה של 1.7% בתמ"ג לנפש
- עלייה של 4.7% בתמ"ג העסקי
- עלייה של 3.8% בהוצאה לצריכה פרטית
- עלייה של 3.2% בהוצאה לצריכה ציבורית
- עלייה של 8.7% בהשקעות בנכסים קבועים למעט אוניות ומטוסים
- עלייה של 2.5% בייצוא הסחורות והשירותים ללא יהלומים וללא חברות הזנק
- ירידה של 2.0% ביבוא הסחורות והשירותים

יזכר, שאומדן זה מבוסס על מקורות נתונים שאינם שלמים ו/או צפויים להתעדכן ע"י ספקי הנתונים השונים. לכן, האומדנים המוקדמים על ההתפתחות הכלכלית יעודכנו עם קבלת הנתונים לחודשים החסרים. האומדן הבא שיתבסס על נתונים שלמים יותר יתפרסם ב 18.6.2023.

[מידע כללי על מדיניות העדכונים](#)

לתשומת לב הקוראים:

החל מפרסום נתוני הרבעון הראשון של שנת 2023, תהליך ניכוי העונתיות בלמ"ס עודכן ומתבצע על ידי התוכנה X-13-ARIMA-SEATS¹.

כנהוג בפרסום הרבעון הראשון מידי שנה, הנתונים המקוריים של החשבונות הלאומיים עבור השנים הקודמות נשארים קבועים, כאשר באומדן זה גם הנתונים מנוכי העונתיות של השנים הקודמות נשארו קבועים (לפי השיטה הקודמת) ולא הושפעו מהוספת נתוני הרבעון הראשון.

באומדן זה השינוי הכמותי מנוכה העונתיות של הרבעון הראשון של שנת 2023 לעומת הרבעון הרביעי של שנת 2022 חושב באמצעות X-13-ARIMA-SEATS², והותאם לרמה של הסדרות ברבע רביעי 2022. האומדן לרבעון השני 2023 שיתפרסם ב-16.8.2023 יכלול את עדכון השנים הקודמות ובו ישולב תהליך ניכוי העונתיות החדש עבור כל השנים.

² פותחה על ידי ה-U.S. Census Bureau ומאפשרת ביצוע ניכוי עונתיות מבוסס על ממוצעים נעים בעזרת השיטה האי-פרמטרית X-13-ARIMA (המשמשת בלמ"ס בשילוב שיטה שפותחה בלמ"ס המאפשרת אמידה בו-זמנית של השפעת תאריכי החגים ומספר ימי הפעילות הנהוגים בישראל), ובנוסף ביצוע ניכוי עונתיות מבוסס-מודל בעזרת השיטה הפרמטרית TRAMO/SEATS שפותחה בספרד.

המקורות העומדים לרשות המשק (התוצר המקומי הגולמי והיבוא)

התוצר המקומי הגולמי, במחירים קבועים ולאחר ניכוי השפעת העונתיות, עלה ברבעון הראשון של שנת 2023 ב-2.5% לעומת הרבעון הקודם לאחר עלייה של 5.3% ברבעון הרביעי של 2022.

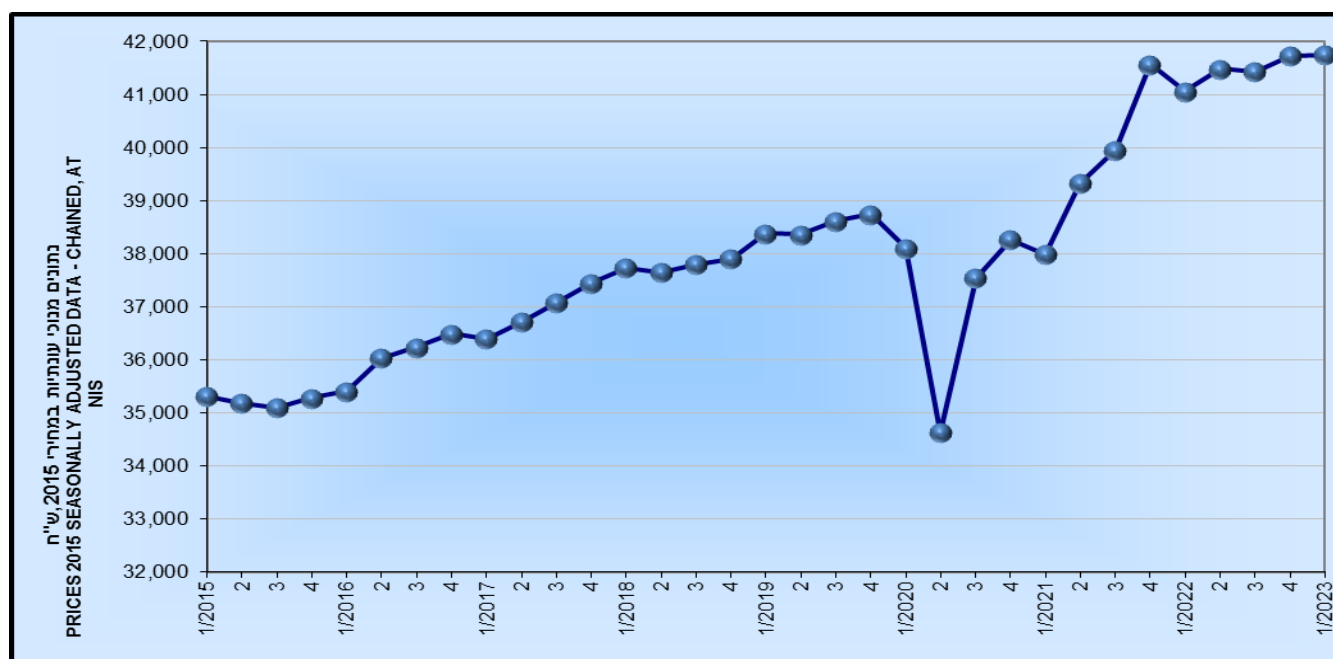
התוצר המקומי הגולמי לנפש עלה ב-0.1% בחישוב שנתי.

להלן השינויים בתוצר המקומי הגולמי במחירים קבועים (באחוזים) לאחר ניכוי השפעת העונתיות בהשוואה לתקופות קודמות:

רבעון	2022/1	2022/2	2022/3	2022/4	2023/1
כל רבעון לעומת קודמו בחישוב רבעוני	-0.8	1.6	0.4	1.3	0.6
כל רבעון לעומת קודמו בחישוב שנתי	-3.1	6.4	1.8	5.3	2.5
כל רבעון לעומת הרבעון המקביל אשתקד	10.0	7.5	5.8	2.5	4.0

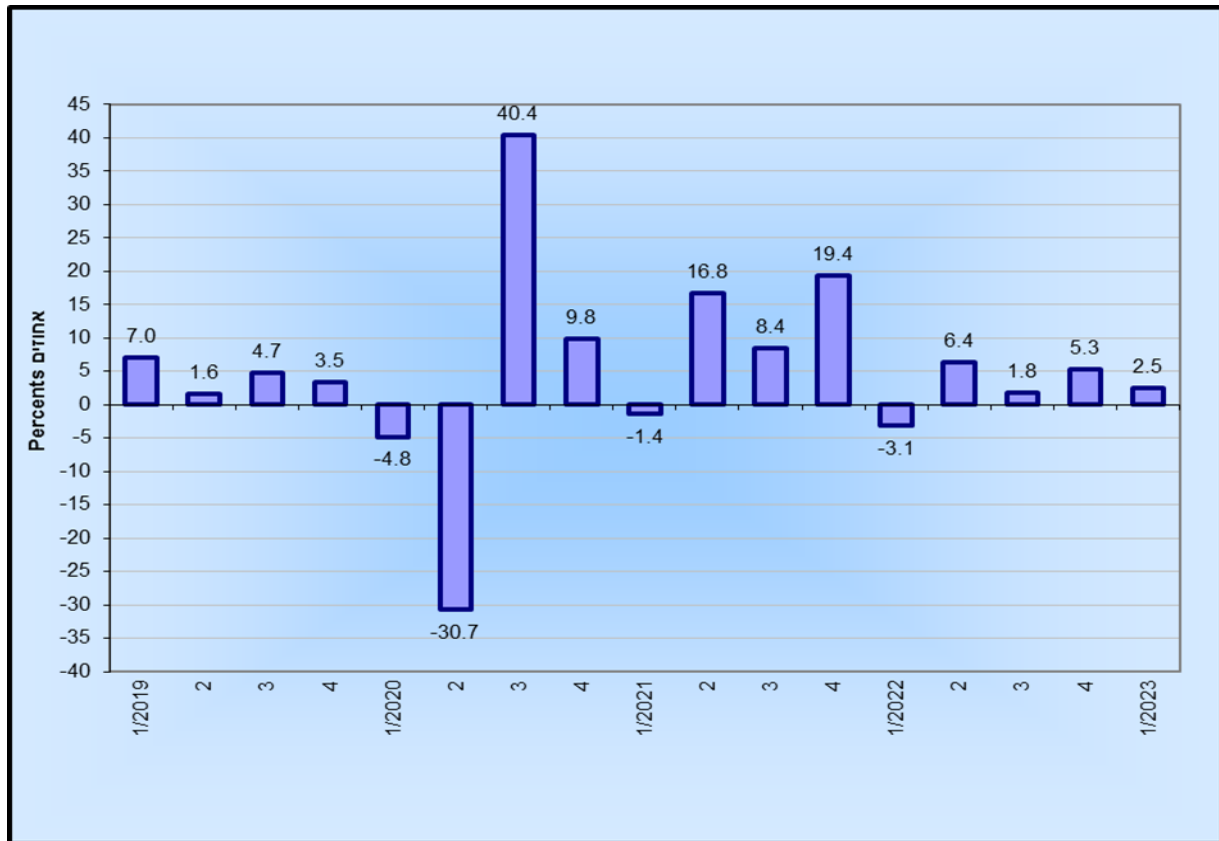
תוצר מקומי גולמי לנפש

תרשים 1 - נתונים מנוכי עונתיות



תוצר מקומי גולמי - מנוכי עונתיות

תרשים 2 - שינוי כמותי לעומת רבעון קודם בחישוב שנתי



להלן פירוט נוסף של האומדנים, לאחר ניכוי השפעת העונתיות בחישוב שנתי:

התוצר העסקי – התמ"ג בניכוי תוצר שירותי הדיור ותוצר המגזר הציבורי, עלה ברבעון הראשון של שנת 2023

ב-3.3% בחישוב שנתי, זאת לאחר עלייה של 6.4% ברבעון הרביעי של שנת 2022.

יבוא הסחורות והשירותים ירד ברבעון הראשון של השנה ב-5.8% בחישוב שנתי.

שינוי זה מבטא עלייה של 3.7% ביבוא השירותים. יבוא השירותים למעט תיירות עלה ב-2.0% כאשר יבוא

שירותי התיירות עלה ב-9.4%.

יבוא הסחורות האזרחיות ירד ב-17.4% ברבעון הראשון של שנת 2023.

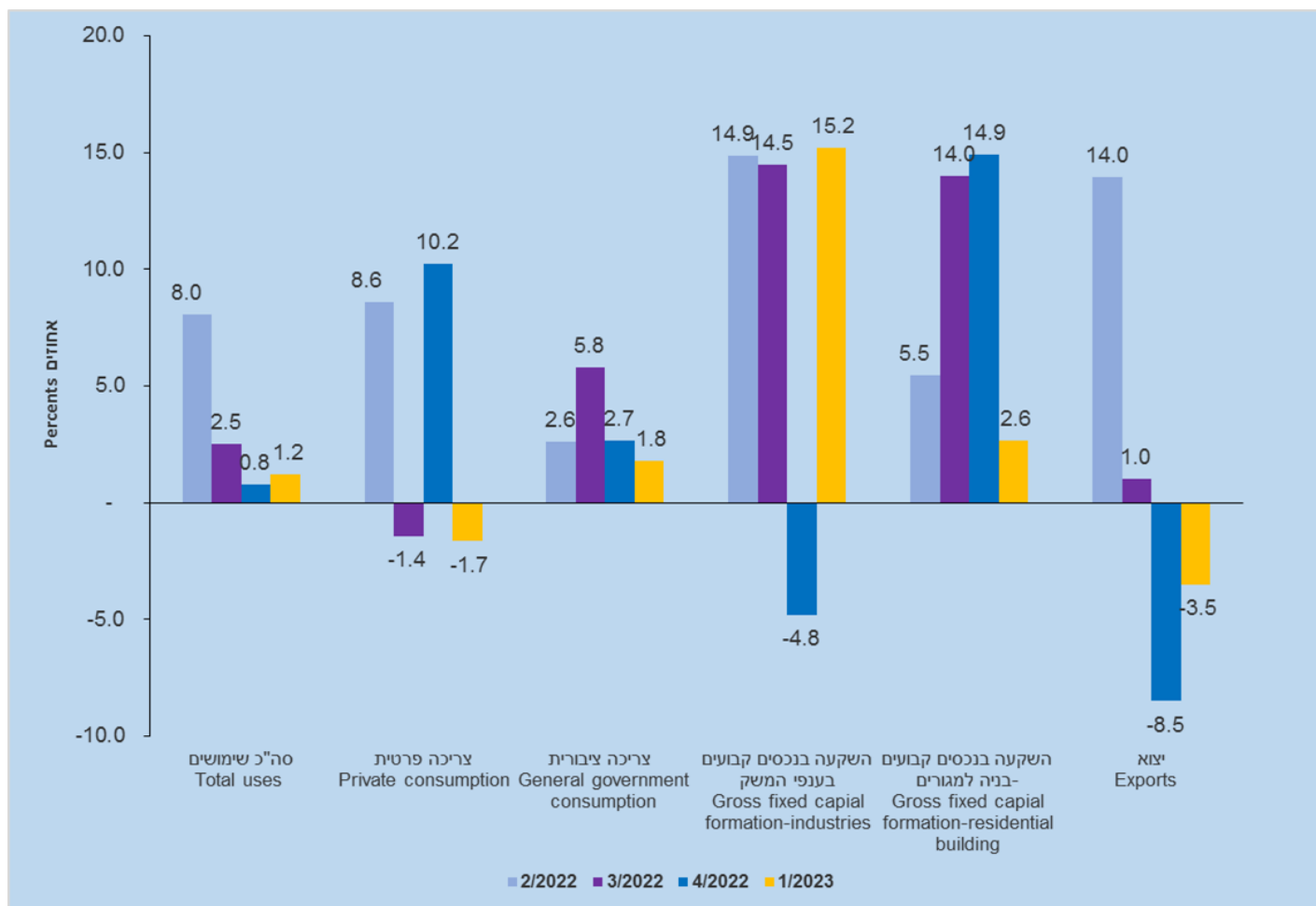
בנוסף על כך, יבוא היהלומים והיבוא הבטחוני עלו ברבעון הראשון של שנת 2023, כך, **שיבוא הסחורות**

והשירותים למעט יבוא ביטחוני, אוניות, מטוסים ויהלומים ירד ברבעון הראשון של 2023 ב-8.1% בחישוב

שנתי.

סך המקורות שעמדו לרשות המשק מתוצר מקומי ומיבוא עלה ב-1.2% בחישוב שנתי, לאחר עלייה של 0.8% ברבעון הקודם.
 השימושים במקורות

תרשים 3 - השימושים במקורות (ההוצאות לצריכה, להשקעה וליצוא)
 שינוי כמותי בחישוב שנתי, מנוכה עונתיות



ההוצאה לצריכה פרטית

ההוצאה לצריכה פרטית ירדה ב-1.7% ברבעון הראשון של שנת 2023 בחישוב שנתי, לאחר עלייה של 10.2% ברבעון הרביעי של שנת 2022.

ההוצאה לצריכה פרטית למעט מוצרים בני קיימה שלא הושפעה מהירידה ברכישת מכוניות נוסעים עלתה ב-0.2% בחישוב שנתי.

הצריכה הפרטית לנפש ירדה ב-3.9% בחישוב שנתי ברבעון הראשון של שנת 2023 לעומת הרבעון הרביעי של שנת 2022.

השינויים בהוצאה לצריכה הפרטית לנפש ברבעון הראשון של 2023 משקפים עלייה של 0.9% בצריכה פרטית שוטפת לנפש (ההוצאות למזון, משקאות וטבק, לשירותים אישיים, לדיור, לדלק וחשמל לאחזקת בית, ולמוצרי תעשייה לצריכה שוטפת).

ההוצאה למוצרים בני-קיימה למחצה לנפש (ההוצאה על הלבשה והנעלה, טקסטיל לבית, כלי עבודה ובית קטנים חשמליים, מוצרי בידור ופנאי וחפצים אישיים) ירדה ברבעון הראשון של 2023 ב-11.2% בחישוב שנתי. כאשר ההוצאה על הלבשה והנעלה עלתה ב-8.4% בחישוב שנתי וההוצאה על מוצרי בני קיימה למחצה אחרים ירדה ב-10.5%.

ההוצאה למוצרים בני-קיימה לנפש ירדה ב-4.1% בחישוב שנתי. ההוצאות לכלי רכב לשימוש פרטי ירדו ב-80.0% בחישוב שנתי (33.1% בחישוב רבעוני) וההוצאות לרכישת ציוד חשמלי וציוד אחר עלו ב-26.3% בחישוב שנתי (6.0% בחישוב רבעוני).

ההוצאה לצריכה ציבורית

ההוצאה לצריכה ציבורית עלתה ב-1.8% ברבעון הראשון של שנת 2023 בחישוב שנתי, לאחר עלייה של 2.7% בחישוב שנתי ברבעון הרביעי של שנת 2022.

ההוצאה לצריכה האזרחית ירדה ב-15.0% בחישוב שנתי, כאשר הקניות האזרחיות ירדו ב-37.1% בחישוב שנתי (10.9% בחישוב רבעוני) לאחר עלייה של 42.0% בחישוב שנתי ברבעון הרביעי אשתקד (9.2% בחישוב רבעוני).

ההוצאה לצריכה ביטחונית עלתה ב-21.3% בחישוב שנתי ברבעון הראשון של שנת 2023 (5.0% בחישוב רבעוני).

ההשקעה בנכסים קבועים

ההשקעה בנכסים קבועים למעט אוניות ומטוסים (ההשקעה בבתי מגורים והשקעות ענפי המשק בבנייה, בציוד וכלי תחבורה יבשתיים) עלתה ברבעון הראשון של 2023 ב-7.5% בחישוב שנתי.

העלייה בהשקעה בנכסים קבועים משקפת עלייה של 2.6% בהשקעה בבנייה למגורים, כאשר ההשקעה בבנייה שלא למגורים ועבודות בנייה אחרות עלתה ב-0.9% בחישוב שנתי.

ההשקעה בכלי תחבורה יבשתיים ירדה ב- 88.0% בחישוב שנתי (41.1% בחישוב רבעוני) לאחר עלייה משמעותית ברבעון הקודם.

ההשקעה במכונות וציוד אחר (לא כולל ציוד ICT - ציוד ענפי טכנולוגיות המידע והתקשורת) עלו ב-14.7% בחישוב שנתי, כאשר ההשקעות בענפי ה-ICT עלו ב-35.4% בחישוב שנתי (7.9% בחישוב רבעוני). ההשקעה במוצרי קניין רוחני עלתה ב- 5.5% בחישוב שנתי.

יצוא הסחורות והשירותים

יצוא הסחורות והשירותים (למעט יהלומים וחברות הזנק) עלה ברבעון הראשון של 2023 ב-0.4% בחישוב שנתי, לאחר ירידה של 6.5% בחישוב שנתי ברבעון הרביעי של שנת 2022.

יצוא השירותים עלה ב-15.9% בחישוב שנתי לאחר ירידה של 10.0% בחישוב שנתי ברבעון הרביעי של שנת 2022.

יצוא השירותים האחרים שאינו כולל תיירות וחברות הזנק עלה ב-9.1% בחישוב שנתי לאחר ירידה של 10.6% בחישוב שנתי ברבעון הקודם.

יצוא הסחורות ירד ברבעון הראשון של 2023 ב-10.9% בחישוב שנתי כאשר יצוא התעשייה למעט יהלומים ירד ב-7.4% בחישוב שנתי.

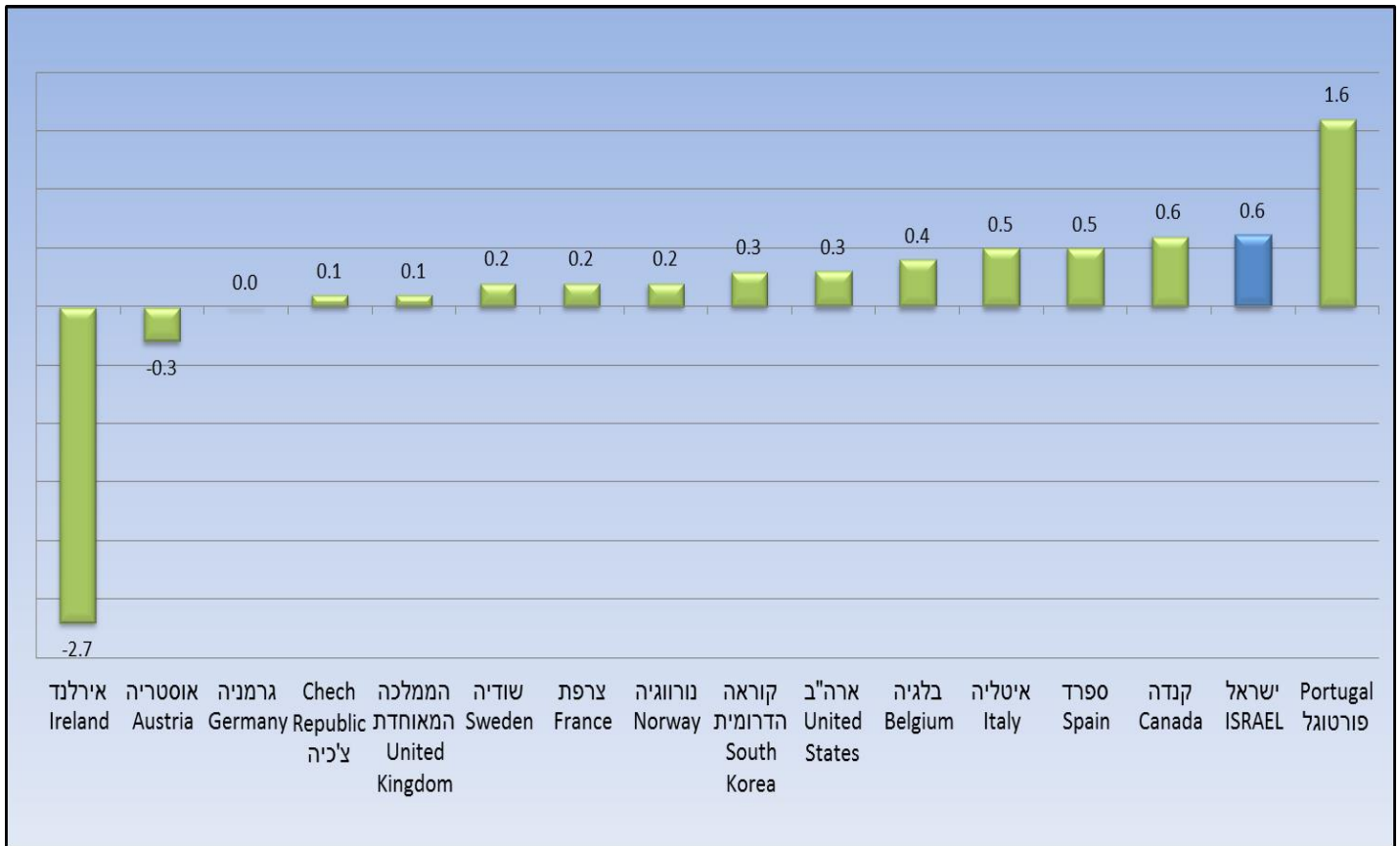
בנוסף, חלה ירידה ביצוא היהלומים ועלייה ביצוא חברות ההזנק, כך שסך כל יצוא הסחורות והשירותים ירד ב-3.5% בחישוב שנתי ברבעון הראשון של שנת 2023.

השוואה בין-לאומית

להלן השוואות של השינוי בתמ"ג ברבעון הראשון של שנת 2023 במדינות שונות:

תרשים 4 - תוצר מקומי גולמי ברבעון הראשון של 2023

שינוי כמותי לעומת רבעון קודם



מקור: OECD, נכון ל-15.05.2023