

מדינת ישראל

הודעה לתקשורת

אתר: www.cbs.gov.il; דוא"ל: info@cbs.gov.il; פקס: 02-6521340

[הודעה קודמת בנושא זה פורסמה ב- 22 במאי 2023](#)

ירושלים, ז' בתמוז התשפ"ג
26 ביוני 2023
199/2023

נתונים מסקר כוח אדם לחודש מאי 2023 Labour Force Survey Data, May 2023

אנו מבקשים להודות מקרב לב לאלפי משקי הבית שהשיבו לסקר ולסוקרים המסורים שלנו שהבטיחו איסוף הנתונים באיכות הגבוהה ביותר.

בפרק א' יוצגו נתונים מנוכי עונתיות של חודש מאי 2023.

בפרק ב' יוצגו הנתונים המקוריים של מאי 2023.

חלק מן הנתונים הוצגו כבר בהודעה מיום [19 ביוני 2023](#).

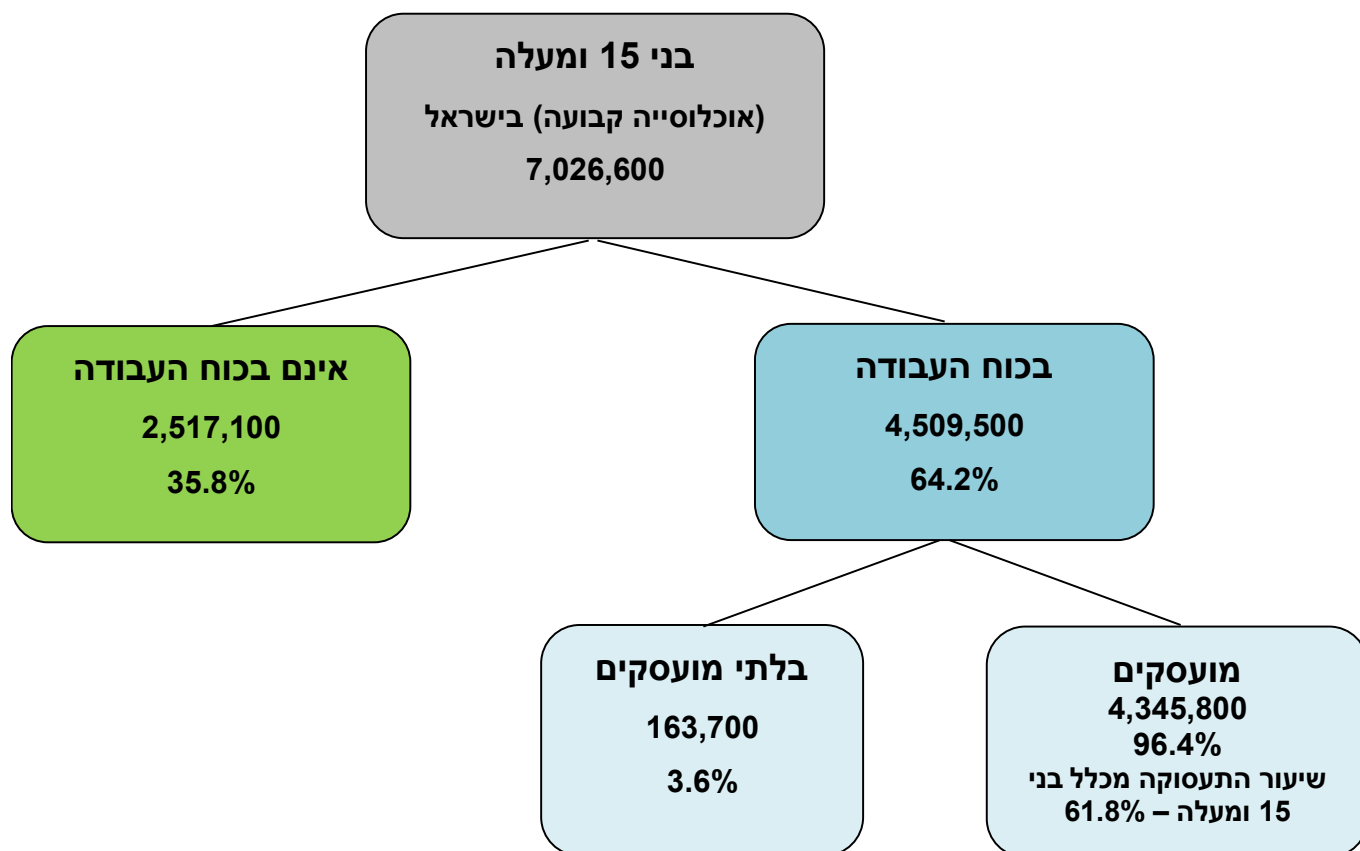
בפרק ג' יוצג פירוט נוסף להגדרות והסברים ([להסברים והגדרות](#))

כתבו: מירב פסטרנק, ראש תחום סטטיסטיקה של עבודה (טל' 02-6592868), נטליה שנקר, תחום סטטיסטיקה של עבודה, ילנה אוניגובסקי, תחום סטטיסטיקה של עבודה. לקבלת הסברים נא לפנות למרכז למידע סטטיסטי 02-6592666 או באמצעות [טופס פנייה מקוון](#)

נתונים מנוכי עונתיות

מאי 2023 (לעומת אפריל 2023, בקרב בני 15 ומעלה): (ללוחות ירחון סקר כוח אדם 05/2023)

- אחוז בכוח העבודה – 64.2% (64.1% בחודש הקודם).
- שיעור התעסוקה (אחוז המועסקים מכלל האוכלוסייה) – 61.8% (ללא שינוי לעומת החודש הקודם).
- אחוז הבלתי מועסקים מכוח העבודה – 3.6% (ללא שינוי לעומת החודש הקודם).
- אחוז בני 64-25 בכוח העבודה – 81.9% (81.6% בחודש הקודם).
- שיעור התעסוקה בקרב בני 64-25 – 79.2% (79.0% בחודש הקודם).
- אחוז הבלתי מועסקים מכוח העבודה בקרב בני 64-25 – 3.3% (3.1% בחודש הקודם).
- אחוז המועסקים שעובדים בהיקף מלא בדרך כלל, מכלל המועסקים - 77.0% (76.5% בחודש הקודם).



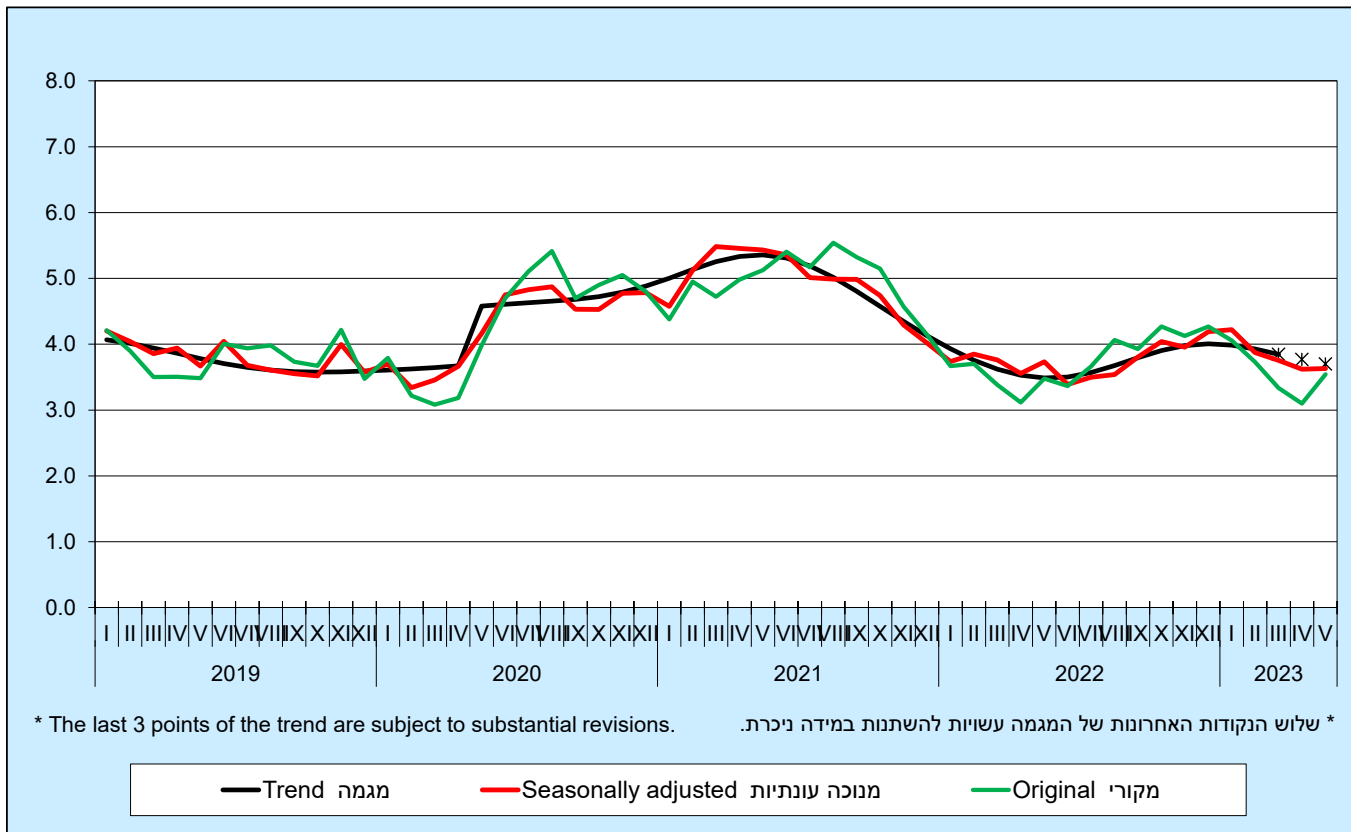
מספר המשתתפים בכוח העבודה בקרב בני 15 ומעלה הגיע במאי 2023 ל-4.510 מיליון נפש. מהם 4.346 מיליון מועסקים וכ-164 אלף בלתי מועסקים. בקרב המועסקים, 2.247 מיליון היו גברים (2.237 מיליון בחודש הקודם) ו-2.099 מיליון היו נשים (2.097 מיליון בחודש הקודם).

אחוז המשתתפים בכוח העבודה בקרב בני 15 ומעלה עלה ל-64.2% (64.1% בחודש הקודם). אחוז זה בקרב הגברים (ראה תרשים 3) הגיע ל-67.6% (ללא שינוי לעומת החודש הקודם), ובקרב הנשים אחוז זה עלה ל-60.8% (60.7% בחודש הקודם).

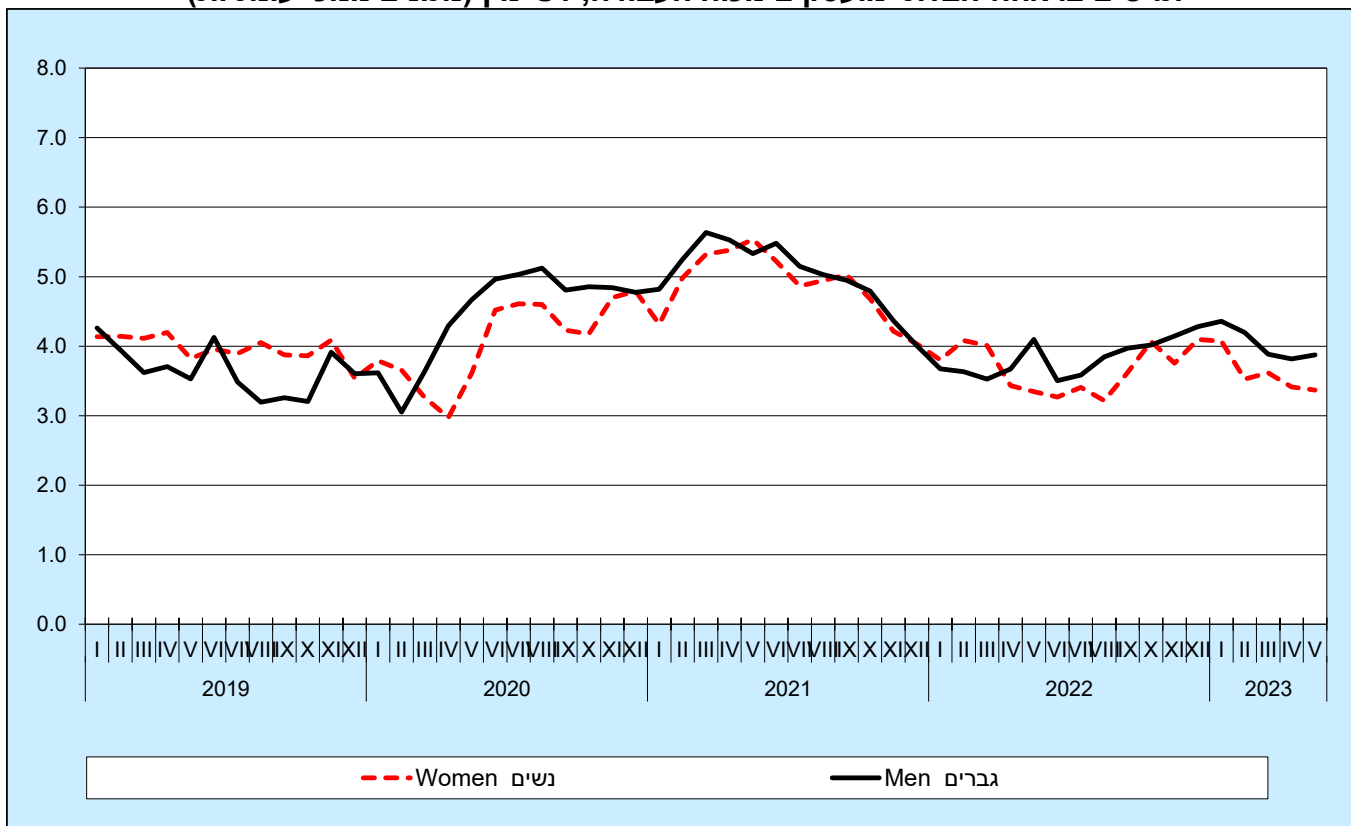
אחוז הבלתי מועסקים מכוח העבודה בקרב בני 15 ומעלה בחודש זה הגיע ל-3.6% (ללא שינוי לעומת החודש הקודם, ראה תרשים 1). אחוז הגברים הבלתי מועסקים (ראה תרשים 2) עלה ל-3.9% (3.8% בחודש הקודם), ואחוז הנשים הבלתי מועסקות הגיע ל-3.4% (ללא שינוי לעומת החודש הקודם).

שיעור התעסוקה (המחושב כאחוז המועסקים מכלל האוכלוסייה) בקרב בני 15 ומעלה הגיע ל-61.8% במאי 2023 (ללא שינוי לעומת החודש הקודם). שיעור התעסוקה בקרב הגברים (ראה תרשים 4) ירד ל-65.0% (65.1% בחודש הקודם), ושיעור התעסוקה בקרב הנשים עלה ל-58.8% (58.6% בחודש הקודם).

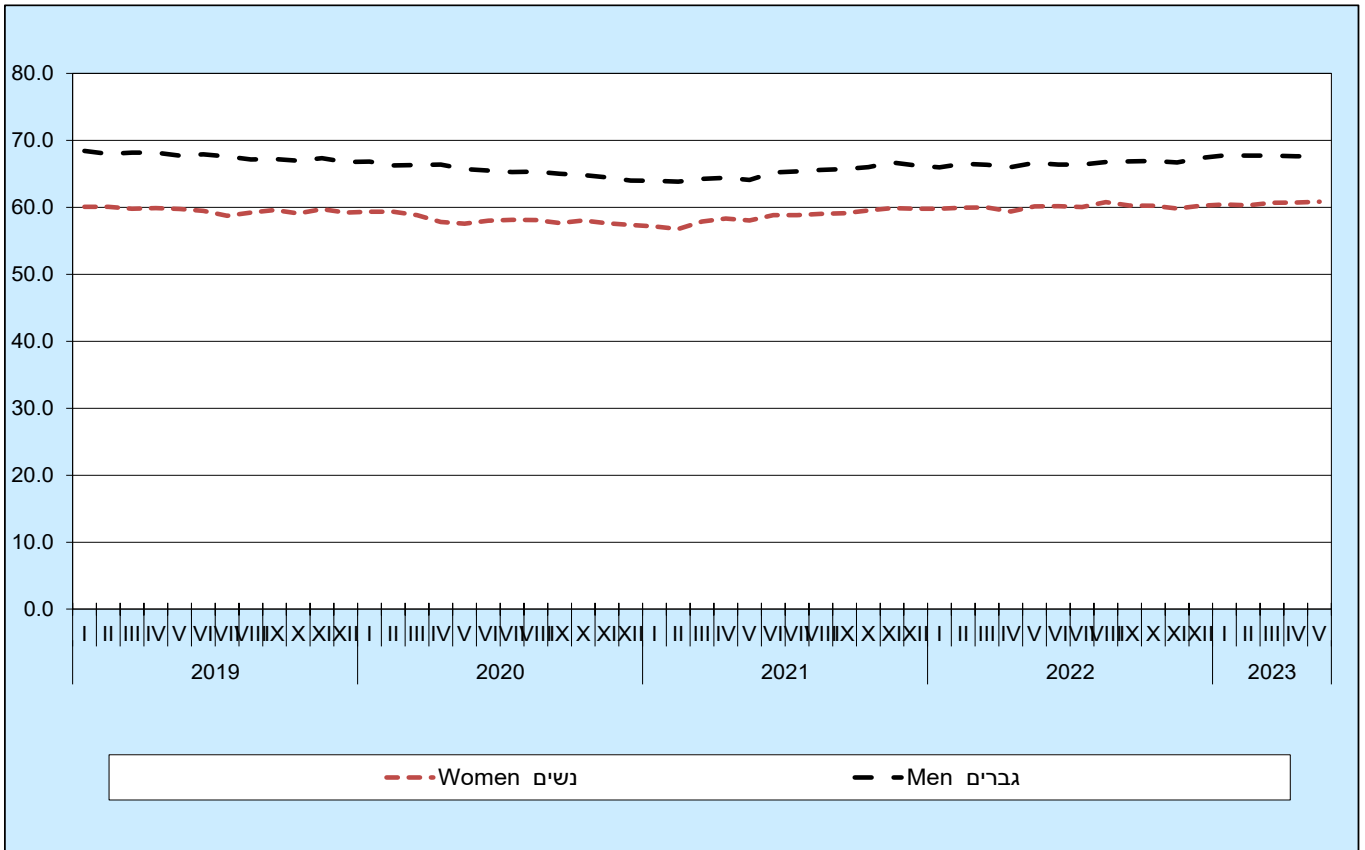
תרשים 1. אחוז הבלתי מועסקים מכוח העבודה



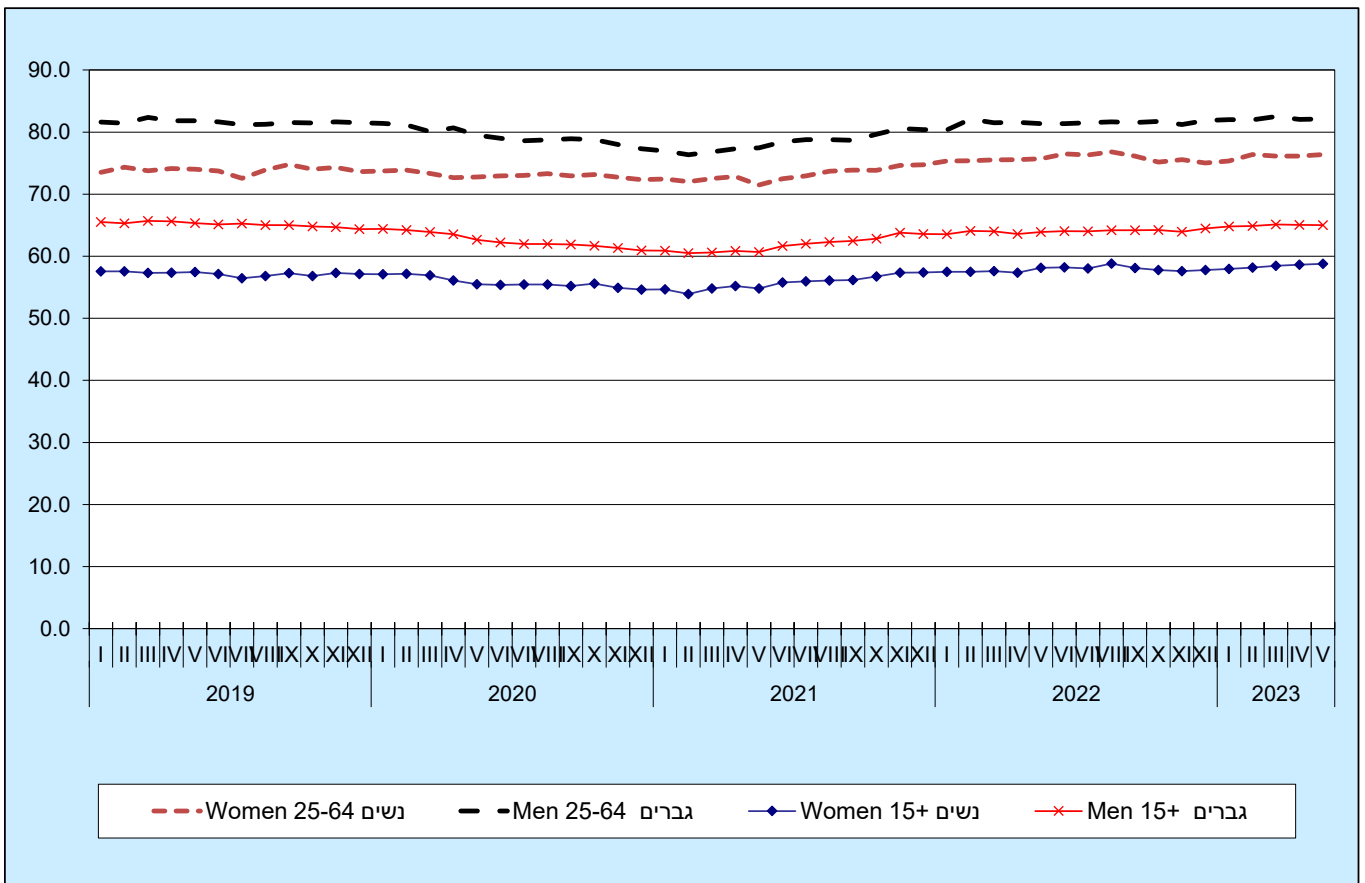
תרשים 2. אחוז הבלתי מועסקים מכוח העבודה, לפי מין (נתונים מנוכי עונתיות)



תרשים 3. אחוז המשתתפים בכוח העבודה, לפי מין (נתונים מנוכי עונתיות)



תרשים 4. שיעורי תעסוקה בקרב בני 15 ומעלה ובקרב בני 25-64, לפי מין (נתונים מנוכי עונתיות)



לוח 1. מועסקים, לפי היקף עבודה בשבוע הקובע (נתונים מנוכי עונתיות)

אלפים	אפריל 2023	מאי 2023	הפרש	אחוז שינוי	כיוון שינוי לעומת לעומת חודש קודם
סה"כ מועסקים	4,334.2	4,345.8	11.7	0.3	↑
עבדו בהיקף מלא	2,644.9	2,911.3	266.4	10.1	↑
עבדו בהיקף חלקי	1,349.8	1,211.5	-138.3	-10.2	↓
נעדרו זמנית מעבודתם (כל השבוע)	286.7	254.0	-32.7	-11.4	↓
נעדרו זמנית מעבודתם למשך פחות משבוע	570.0	501.6	-68.4	-12.0	↓

במאי 2023 נרשמה עליה במספר המועסקים שעבדו בהיקף מלא (35 שעות ויותר) בשבוע הקובע וירידה במספר המועסקים שעבדו בהיקף חלקי (פחות מ-35 שעות) בשבוע הקובע, בהשוואה לחודש הקודם. מספרם של המועסקים הנעדרים זמנית מעבודתם (כל השבוע) ירד בהשוואה לחודש הקודם. ממוצע שעות העבודה בשבוע למועסק עלה ל-35.4 שעות בחודש מאי 2023 (35.0 בחודש הקודם). ממוצע שעות עבודה בשבוע לשכיר עלה ל-35.8 שעות (33.7 בחודש הקודם).

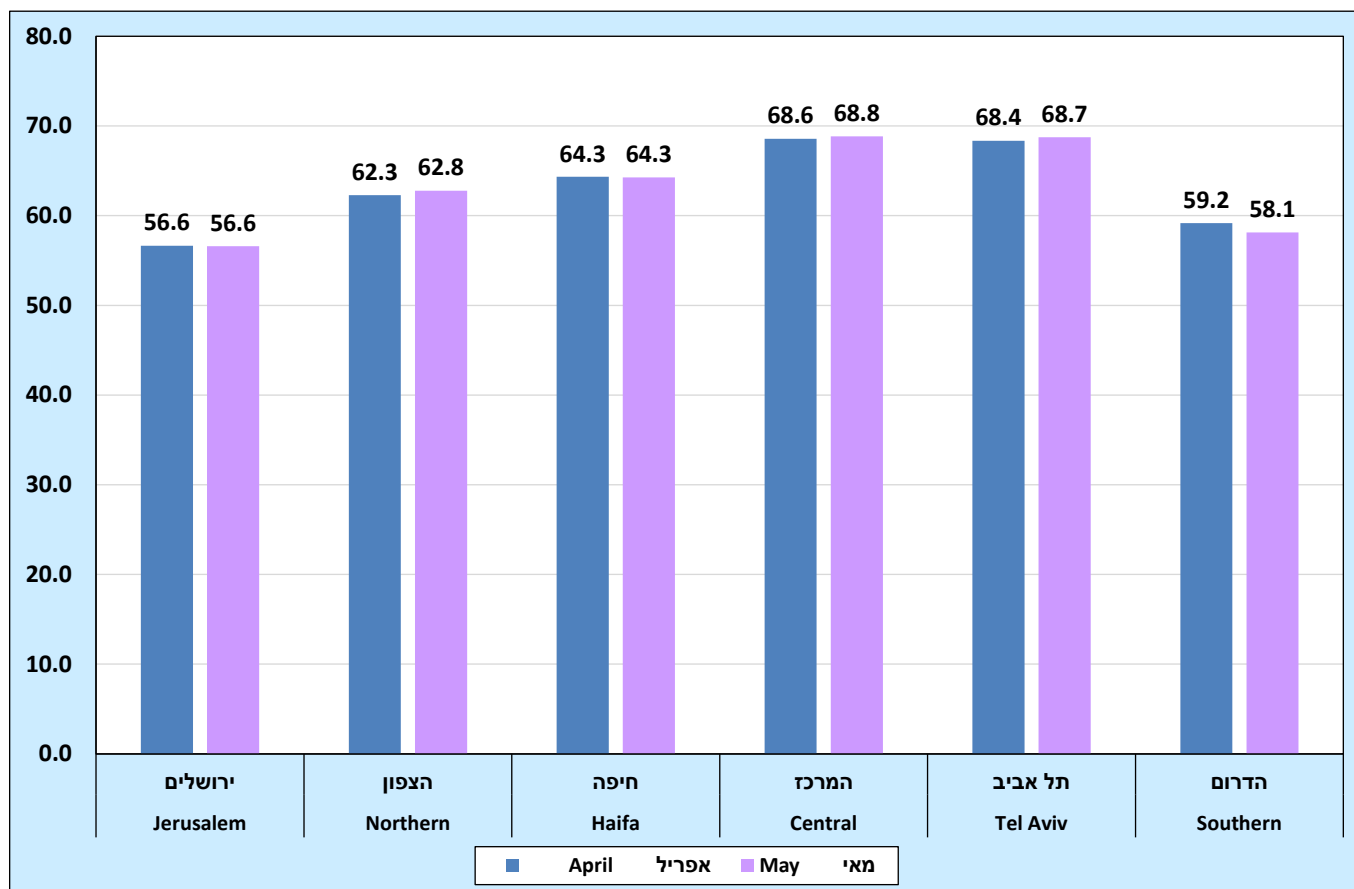
מספרם של המועסקים שעובדים בהיקף מלא (35 שעות ויותר בשבוע) בדרך כלל עלה ב-1.0% לעומת החודש הקודם, מספרם של המועסקים שעובדים בהיקף חלקי (פחות מ-35 שעות בשבוע) בדרך כלל ירד ב-1.7% לעומת החודש הקודם.

אחוז המועסקים שעובדים בהיקף מלא בדרך כלל מכלל המועסקים עלה ל-77.0% (76.5% בחודש הקודם).

אחוז המועסקים שעובדים בהיקף מלא בדרך כלל מכלל המועסקים בקרב הגברים עלה ל-85.9% (85.1% בחודש הקודם), ובקרב הנשים אחוז זה עלה ל-67.5% (67.4% בחודש הקודם). (נתונים מפורטים בלוחות 1.24-1.26 ב"ירחון סקר כוח אדם" באתר האינטרנט).

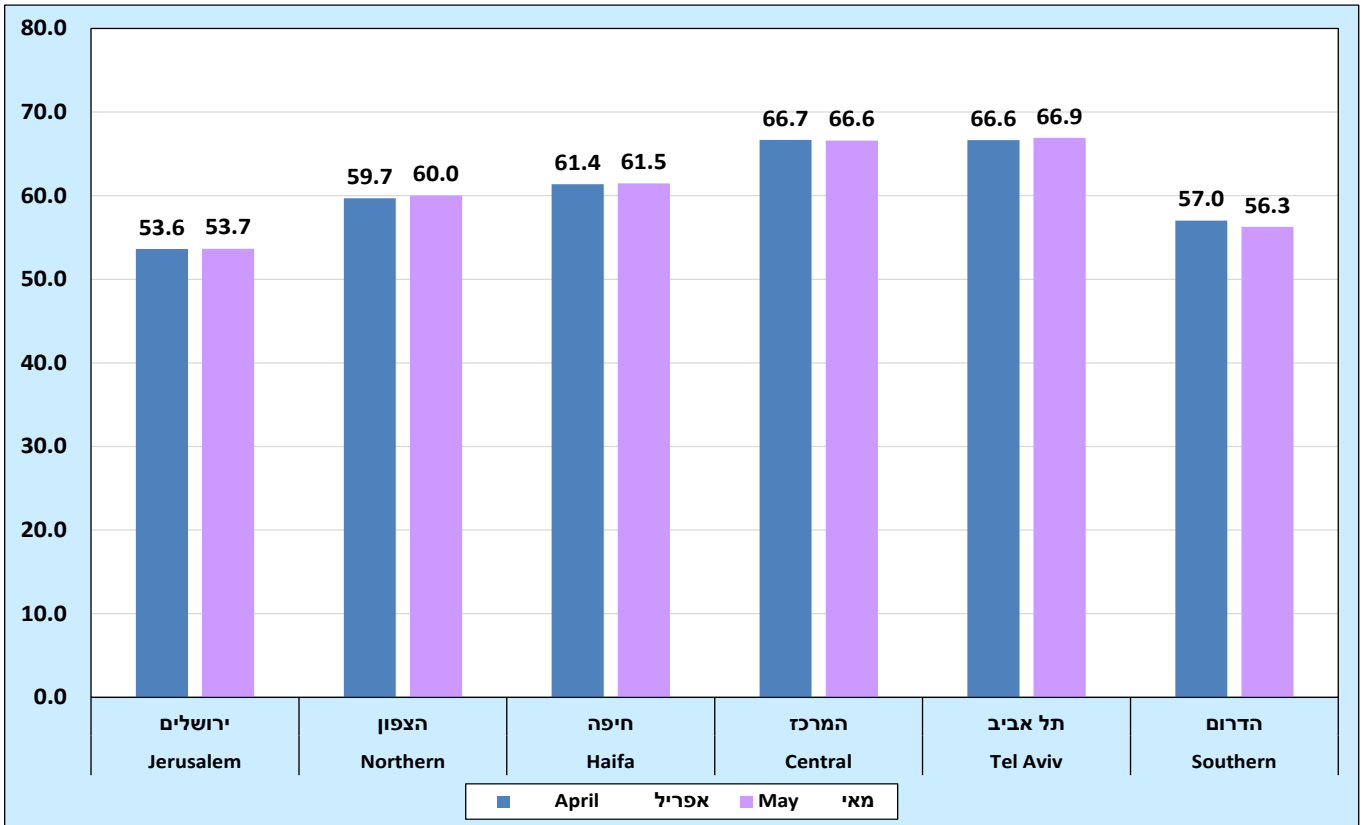
(נתונים מפורטים בלוחות 1.11-1.16 ב"רחון סקר כוח אדם" באתר האינטרנט)

תרשים 5. אחוז המשתתפים בכוח העבודה, לפי מחוזות (נתונים מנוכי עונתיות)



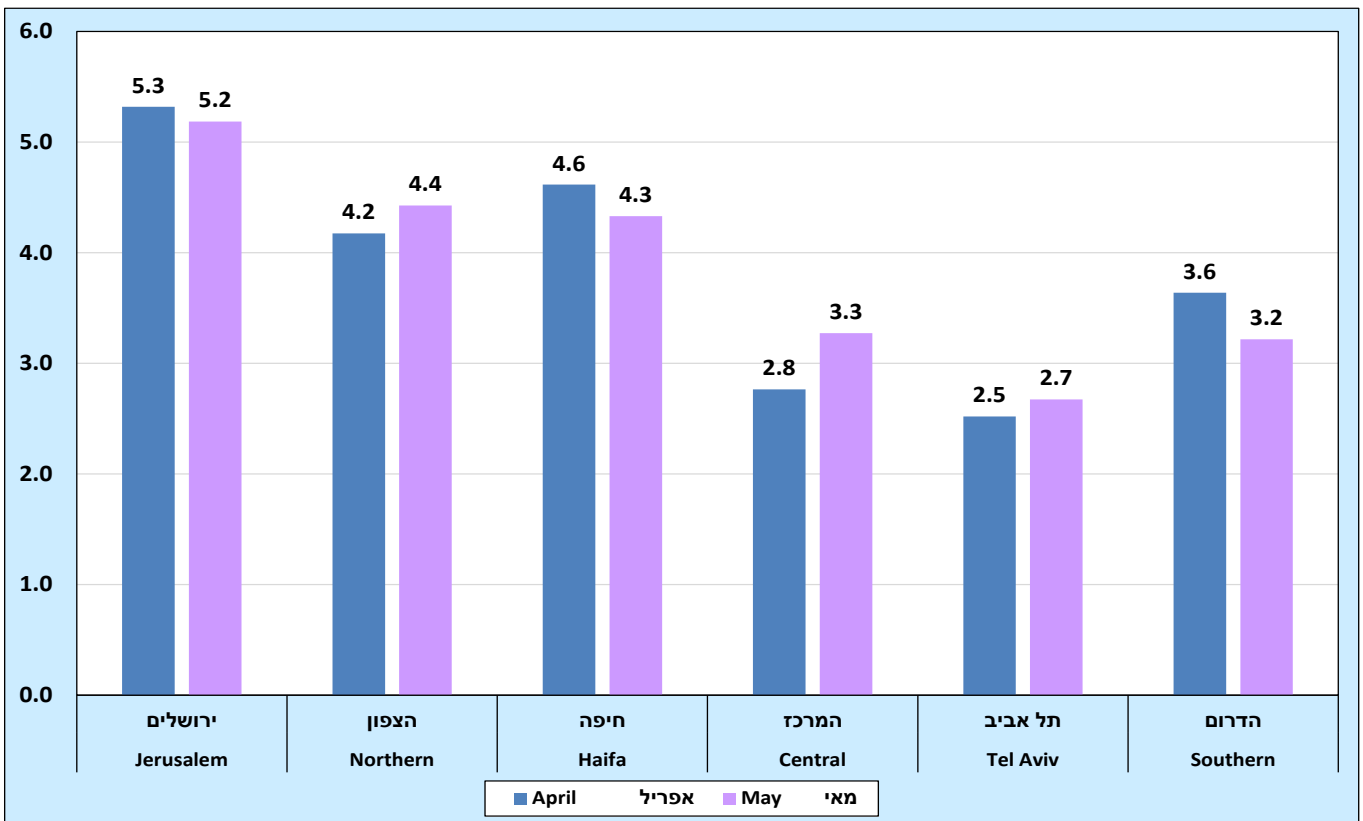
במאי 2023 האחוז הגבוה ביותר של המשתתפים בכוח העבודה בקרב בני 15 ומעלה היה במחוז המרכז – 68.8% (בחודש הקודם). האחוז הנמוך ביותר היה במחוז ירושלים – 56.6% (ללא שינוי לעומת החודש הקודם).

תרשים 6. שיעור תעסוקה, לפי מחוזות (נתונים מנוכי עונתיות)



במאי 2023 שיעור התעסוקה הגבוה ביותר בקרב בני 15 ומעלה היה במחוז תל אביב – 66.9% (66.6% בחודש הקודם). שיעור התעסוקה הנמוך ביותר היה במחוז ירושלים 53.7% (53.6% בחודש הקודם).

תרשים 7. אחוז בלתי מועסקים מכוח העבודה, לפי מחוזות (נתונים מנוכי עונתיות)

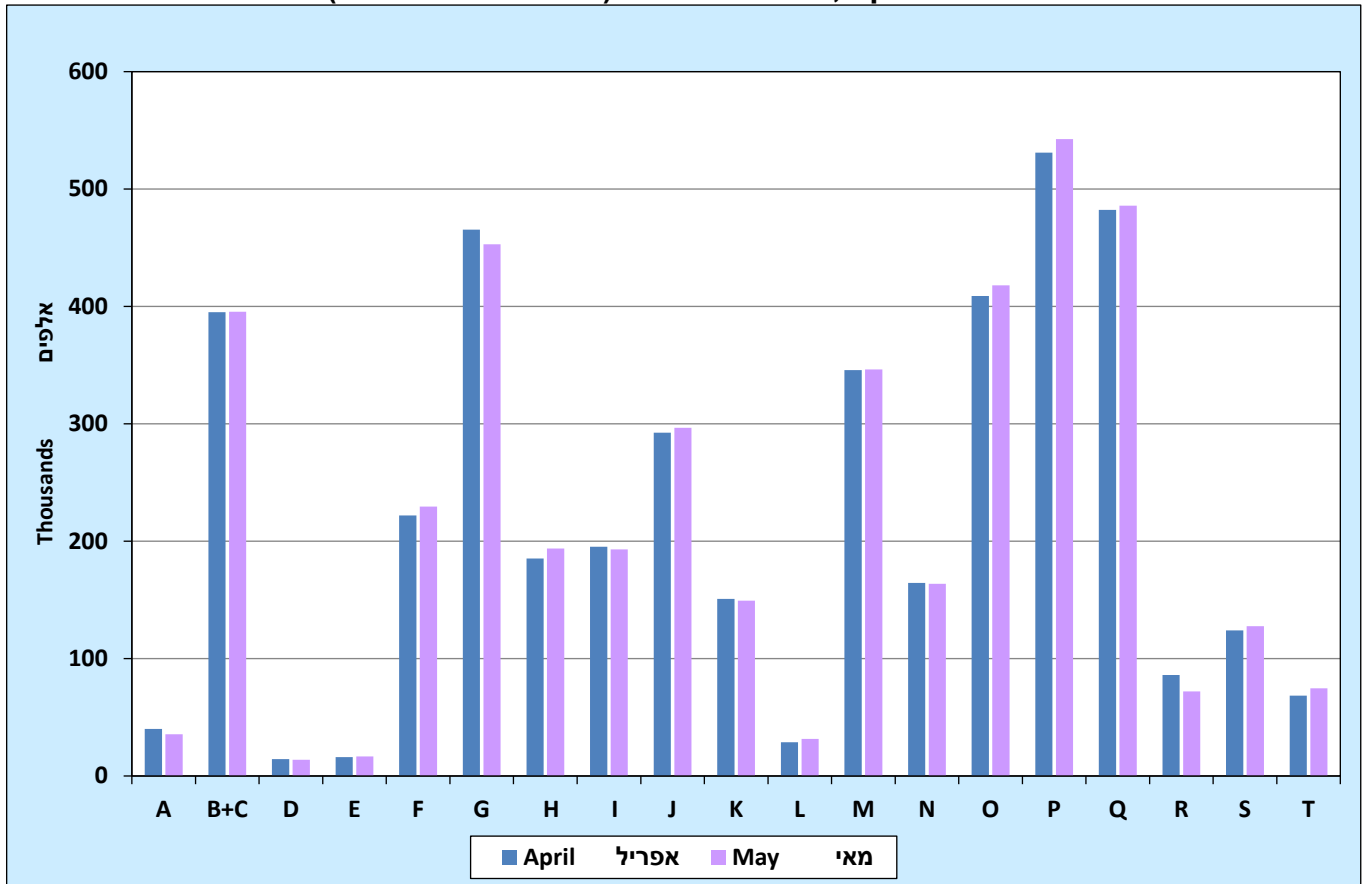


במאי 2023 אחוז הבלתי מועסקים הגבוה ביותר בקרב בני 15 ומעלה היה במחוז ירושלים – 5.2% (5.3% בחודש הקודם). האחוז הנמוך ביותר היה במחוז תל אביב – 2.7% (2.5% בחודש הקודם).

מועסקים לפי ענף כלכלי (לפי הסיווג החדש של ענפי כלכלה (מהדורה מעודכנת), פרסום טכני מס' 80)
(נתונים מפורטים בלוחות 2.1.2 ו-2.5.2 ב"רחון סקר כוח אדם" באתר האינטרנט)

במאי 2023 עלה מספר המועסקים בכ- 12 אלף לעומת החודש הקודם והגיע ל- 4.346 מיליון. מספר השכירים במאי 2023 עלה ל-3.786 מיליון (3.779 מיליון בחודש הקודם).

תרשים 8. מועסקים, לפי ענפי כלכלה (נתונים מנוכי עונתיות)



סמל	ענף כלכלי
A	חקלאות, ייעור ודיג
B-C	תעשייה; כרייה וחציבה
D	אספקת חשמל
E	אספקת מים, שירותי ביוב וטיהור וטיפול בפסולת
F	בנוי
G	מסחר סיטוני וקמעוני ותיקון כלי רכב מנועיים
H	שירותי תחבורה, אחסנה, דואר ובלדרות
I	שירותי אירוח ואוכל
J	מידע ותקשורת
K	שירותים פיננסיים ושירותי ביטוח
L	פעילויות בנדל"ן
M	שירותים מקצועיים, מדעיים וטכניים
N	שירותי ניהול ותמיכה

סמל	ענף כלכלי
O	מינהל מקומי, ציבורי וביטחון וביטוח לאומי
P	חינוך
Q	שירותי בריאות, רווחה וסעד
R	אמנות, בידור ופנאי
S	שירותים אחרים
T	משקי בית כמעסיקים

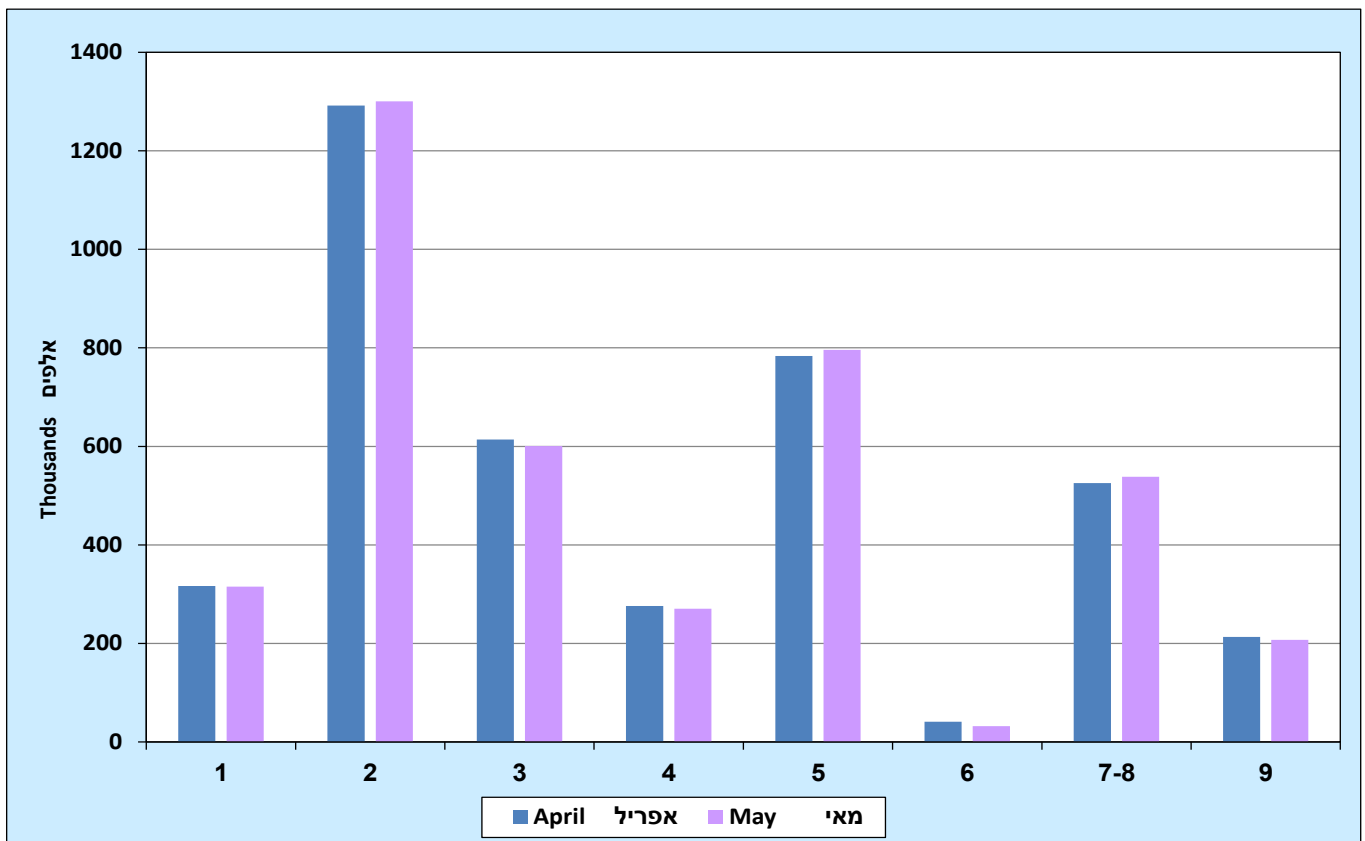
בקרב המועסקים, התוספת הגדולה הייתה בענף **חינוך** (כ-12 אלף מועסקים).

הירידות הגדולות היו בענף **אמנות, בידור ופנאי** (כ-14 אלף מועסקים) ובענף **מסחר סיטוני וקמעוני ותיקון כלי רכב מנועיים** (כ-12 אלף מועסקים).

מועסקים לפי משלח יד ([לפי הסיווג החדש של משלחי יד, פרסום טכני מס' 81](#))

(נתונים מפורטים בלוחות 2.10.2 ו-2.14.2 ב"[ירחון סקר כוח אדם](#)" באתר האינטרנט)

תרשים 9. מועסקים, לפי משלחי יד (נתונים מנוכי עונתיות)



משלח יד	סמל
מנהלים	1
בעלי משלח יד אקדמי	2
הנדסאים, טכנאים, סוכנים ובעלי משלח יד נלווה	3
פקידים כלליים ועובדי משרד	4
עובדי מכירות ושירותים	5
עובדים מקצועיים בחקלאות, בייעור ובדיג	6
עובדים מקצועיים בתעשייה ובבנייה ועובדים מקצועיים אחרים	7-8
עובדים בלתי מקצועיים	9

בקרר מועסקים, התוספות הגדולות היו בקרב עובדים מקצועיים בתעשייה ובבינוי ועובדים מקצועיים אחרים ובקרר עובדי מכירות ושירותים (כ-13 אלף מועסקים בכל אחד מהם).
הירידה הגדולה הייתה בקרב הנדסאים, טכנאים, סוכנים ובעלי משלח יד נלווה (כ-13 אלף מועסקים).

שכירים בתחום ההיי-טק - מספר השכירים בתחום ההיי-טק עלה במאי 2023 לכ-458 אלף (כ-455 אלף בחודש הקודם). חלקם של השכירים בתחום ההיי-טק מכלל השכירים עלה במאי 2023 ל-12.1% (12.0% בחודש הקודם). (ראה נתונים מפורטים בלוח 2.18 ב"רחון סקר כוח אדם" באתר האינטרנט).

בני 25-64

(נתונים מפורטים בלוחות 1.20-1.22 ב"רחון סקר כוח אדם" באתר האינטרנט)

אחוז המשתתפים בכוח העבודה בקרב בני 25-64 עלה ל-81.9% במאי 2023 (81.6% בחודש הקודם). אחוז ההשתתפות בקרב הגברים עלה ל-85.0% (84.8% בחודש הקודם), ובקרר הנשים עלה אחוז זה ל-78.8% (78.5% בחודש הקודם).

אחוז הבלתי מועסקים מכוח העבודה בקרב בני 25-64 עלה ל-3.3% (3.1% בחודש הקודם). בקרב הגברים אחוז הבלתי מועסקים עלה ל-3.4% (3.2% בחודש הקודם), ובקרר הנשים אחוז הבלתי מועסקות עלה ל-3.1% (3.0% בחודש הקודם).

שיעור התעסוקה בקרב בני 25-64 עלה ל-79.2% (79.0% בחודש הקודם). שיעור התעסוקה בקרב הגברים עלה ל-82.1% (82.0% בחודש הקודם), ובקרר הנשים שיעור התעסוקה עלה ל-76.4% (76.1% בחודש הקודם).

פרק ב' - הנתונים המקוריים של מאי 2023

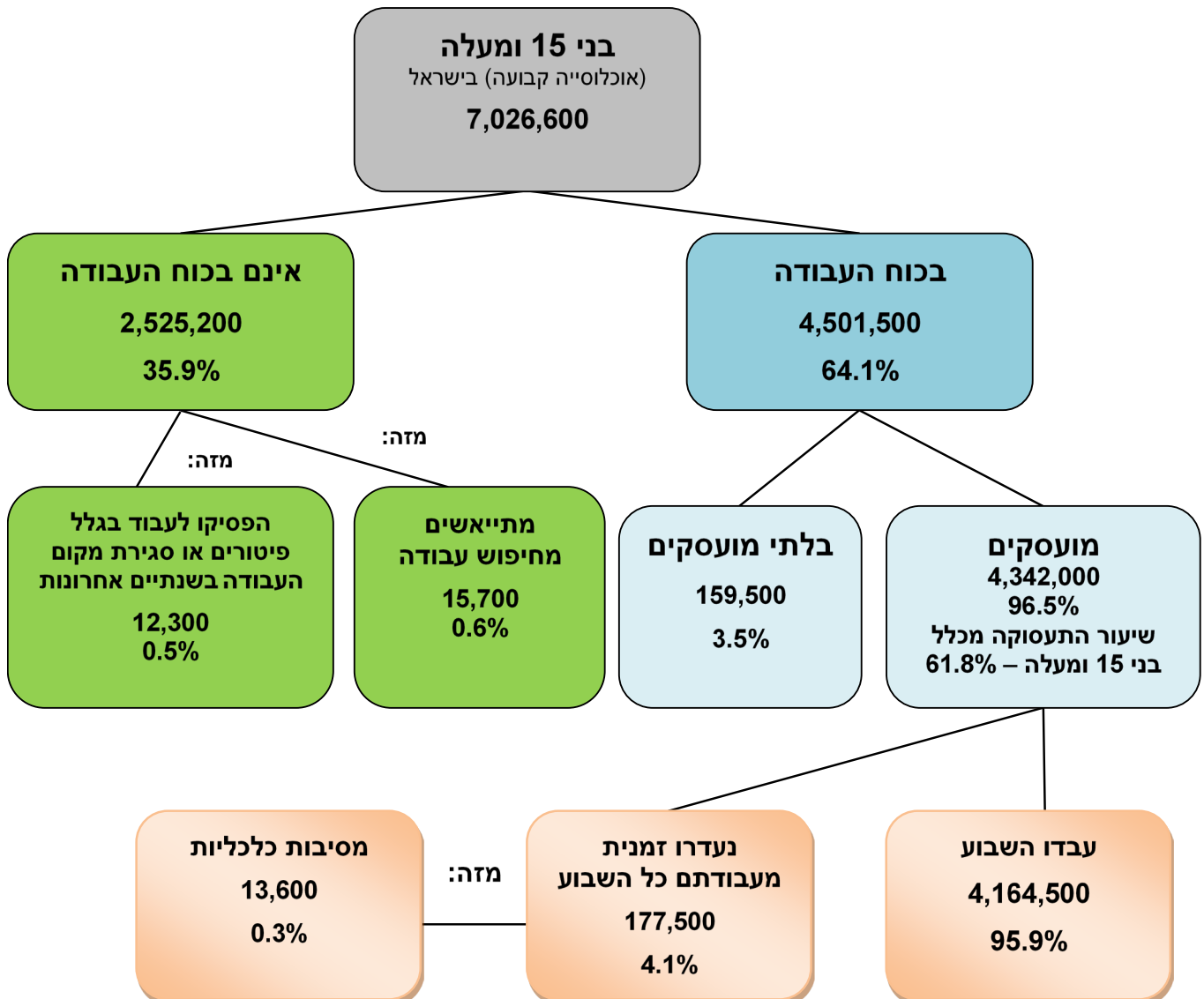
נתונים מקוריים

בחודש מאי 2023 (לעומת אפריל 2023, בקרב בני 15 ומעלה): [\(ללוחות ירחון סקר כוח אדם](#)

[05/2023](#))

- אחוז בכוח העבודה – 64.1% (63.6% בחודש הקודם).
- שיעור התעסוקה (אחוז המועסקים מכלל האוכלוסייה) – 61.8% (61.6% בחודש הקודם).
- אחוז הבלתי מועסקים מכוח העבודה – 3.5% (3.1% בחודש הקודם).
- שיעור תעסוקה לא כולל נעדרים זמנית מעבודה כל השבוע מסיבות כלכליות – 61.6% (61.4% בחודש הקודם).
- [קובץ מעקב אחרי יעדי תעסוקה ממשלתיים](#) ניתן לראות באתר האינטרנט של הלמ"ס.

מאי 2023	אפריל 2023	מספר ואחוז מכוח העבודה
אלף 159.5 3.5%	אלף 138.2 3.1%	הבלתי מועסקים
אלף 173.1 3.8%	אלף 153.8 3.4%	המועסקים שנעדרו זמנית מעבודתם כל השבוע מסיבות כלכליות + הבלתי מועסקים
אלף 185.5 4.1%	אלף 172.8 3.9%	הלא משתתפים בכוח העבודה שהפסיקו לעבוד בגלל פיטורים או סגירת מקום העבודה בשנתיים האחרונות + המועסקים שנעדרו זמנית מעבודתם כל השבוע מסיבות כלכליות + הבלתי מועסקים
אלף 199.7 4.4%	אלף 182.5 4.1%	המתייאשים מחיפוש עבודה + הלא משתתפים בכוח העבודה שהפסיקו לעבוד בגלל פיטורים או סגירת מקום העבודה בשנתיים האחרונות + המועסקים שנעדרו זמנית מעבודתם כל השבוע מסיבות כלכליות + הבלתי מועסקים



¹ בקרב המתייאשים מחיפוש עבודה, ישנם 1.5 אלף אנשים שהפסיקו לעבוד בגלל פיטורים או סגירת מקום העבודה בשנתיים האחרונות.

לוח 2. - מועסקים, לפי היקף עבודה בשבוע הקובע (נתונים מקוריים)

אלפים	אפריל 2023	מאי 2023	הפרש	אחוז שינוי	כיוון שינוי לעומת חודש קודם
סה"כ מועסקים	4,321.4	4,342.0	20.6	0.5	↑
עבדו השבוע	3,706.6	4,164.5	458.0	12.4	↑
עבדו בהיקף מלא	2,026.7	2,964.2	937.4	46.3	↑
עבדו בהיקף חלקי	1,679.9	1,200.4	-479.5	-28.5	↓
נעדרו זמנית מעבודתם (כל השבוע)	614.8	177.5	-437.3	-71.1	↓
מזה: מסיבות כלכליות	15.6	13.6	-2.0	-12.6	↓
נעדרו זמנית מעבודתם (למשך כל השבוע או פחות משבוע)	2,067.0	853.4	-1,213.6	-58.7	↓
מזה: מסיבות כלכליות	21.2	32.3	11.1	52.5	↑
נעדרו זמנית מעבודתם למשך פחות משבוע	1,452.2	675.9	-776.3	-53.5	↓
מזה: מסיבות כלכליות	5.6	18.7	13.1	233.3	↑

במאי 2023 נרשמה עליה במספר המועסקים שעבדו בהיקף מלא (35 שעות ויותר) בשבוע הקובע וירידה במספר המועסקים שעבדו בהיקף חלקי (פחות מ- 35 שעות) בשבוע הקובע, בהשוואה לחודש הקודם.

מספרם של המועסקים הנעדרים זמנית מעבודתם (כל השבוע) ומספרם של הנעדרים זמנית מעבודתם מסיבות כלכליות ירד בהשוואה לחודש הקודם. (נתונים מפורטים בלוחות 1.4-1.6, 1.30-1.32 ב"רחון סקר כוח אדם" באתר האינטרנט)

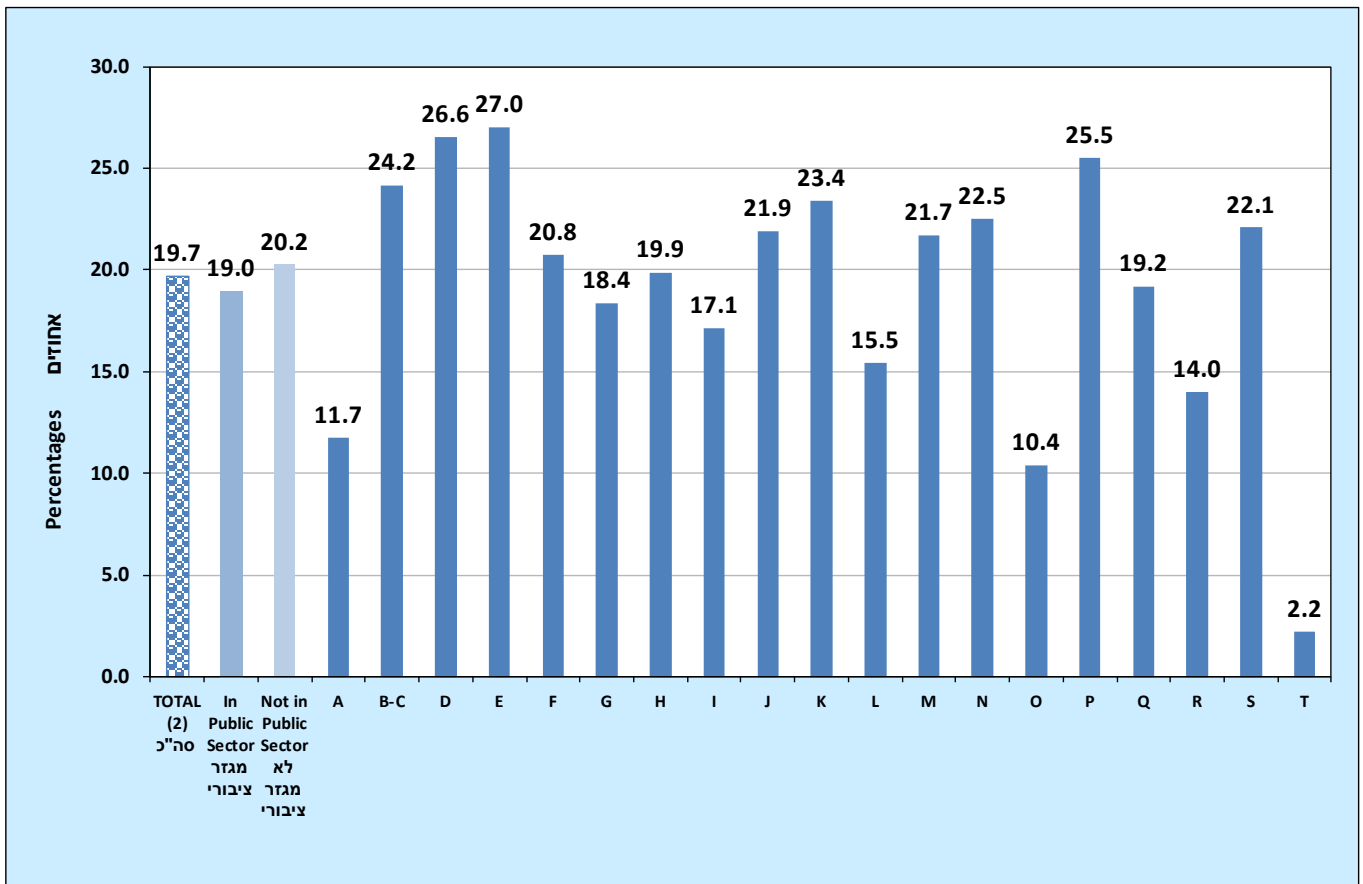
מספרם של המועסקים לא כולל נעדרים זמנית מעבודתם כל השבוע מסיבות כלכליות עלה ב-0.5% לעומת החודש הקודם (עליה של כ- 23 אלף מועסקים). שיעור התעסוקה של המועסקים לא כולל נעדרים זמנית מעבודתם כל השבוע מסיבות כלכליות מכלל בני 15 ומעלה עלה ל-61.6% במאי 2023 (61.4% החודש הקודם).

אחוז הבלתי מועסקים בחודש מאי 2023 עלה ל- 3.5% (3.1% בחודש הקודם). מספר הלא משתתפים בכוח העבודה שהפסיקו לעבוד בגלל פיטורים או סגירת מקום העבודה בשנתיים אחרונות עמד במאי 2023 על כ- 12 אלף (בהשוואה לכ-19 אלף בחודש הקודם, שהפסיקו לעבוד בגלל פיטורים או סגירת מקום העבודה ממרץ 2020). מספרם של המתיאשים מחיפוש עבודה במאי 2023 עלה לכ- 16 אלף (כ-12 אלף בחודש הקודם).

מועסקים הנעדרים זמנית מעבודתם כל השבוע או חלק מהשבוע לפי ענף כלכלי ומשלח יד- נתונים מקוריים (לפי הסיווג החדש של ענפי כלכלה (מהדורה מעודכנת), פרסום טכני מס' 80), (לפי הסיווג החדש של משלחי יד, פרסום טכני מס' 81)

בלוח 1 המצורף להודעה זו מוצגים נתונים עבור המועסקים והשכירים הנעדרים זמנית מעבודתם כל השבוע או חלק מהשבוע, לפי ענף כלכלי ומשלח יד בחודשים מאי 2022 ואפריל ומאי 2023. מידע על מועסקים ושכירים שעבדו מהבית מוצג בלוח 7 המצורף להודעה זו.

תרשים 10. מועסקים הנעדרים מעבודתם כל השבוע או חלק מהשבוע מכלל המועסקים, לפי ענפי כלכלה (1) (נתונים מקוריים)



(1) אינו כולל את הגרים מחוץ ליישובים (בדווים בדרום) או במוסדות (מדגמים קבועים).
 (2) כולל מועסקים בענף "ארגונים וגופים חוץ-מדינתיים" (סדר U) ומועסקים שהענף הכלכלי שלהם אינו ידוע.

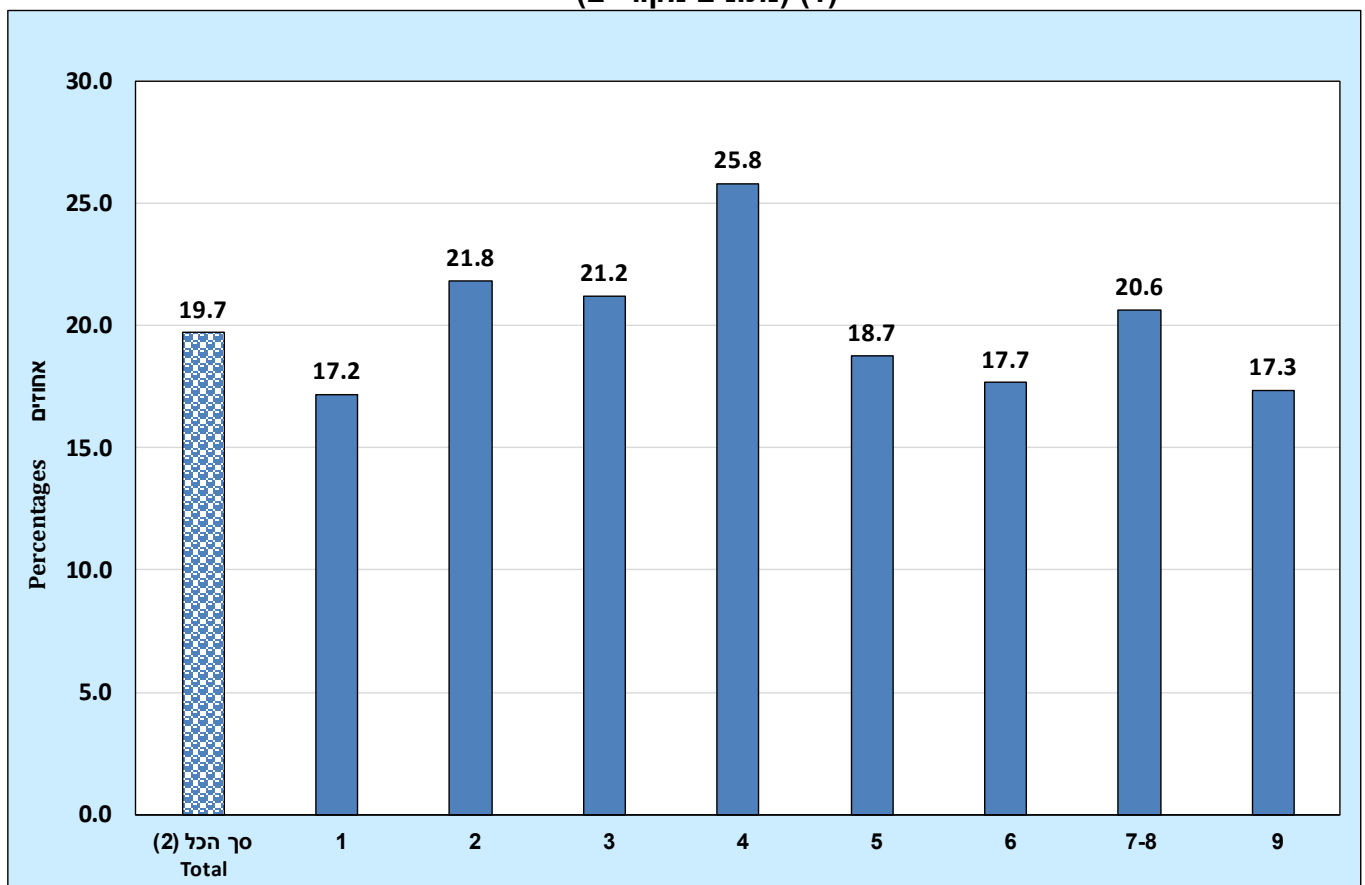
ענף כלכלי	סמל
חקלאות, ייעור ודיג	A
תעשייה; כרייה וחציבה	B-C
אספקת חשמל	D
אספקת מים, שירותי ביוב וטיהור וטיפול בפסולת	E
בינוי	F
מסחר סיטוני וקמעוני ותיקון כלי רכב מנועיים	G
שירותי תחבורה, אחסנה, דואר ובלדרות	H
שירותי אירוח ואוכל	I
מידע ותקשורת	J
שירותים פיננסיים ושירותי ביטוח	K

סמל	ענף כלכלי
L	פעילויות בנדל"ן
M	שירותים מקצועיים, מדעיים וטכניים
N	שירותי ניהול ותמיכה
O	מינהל מקומי, ציבורי וביטחון וביטוח לאומי
P	חינוך
Q	שירותי בריאות, רווחה וסעד
R	אמנות, בידור ופנאי
S	שירותים אחרים
T	משקי בית כמעסיקים

אחוז המועסקים הנעדרים זמנית מעבודתם כל השבוע או חלק מהשבוע במאי 2023 ירד ל- 19.7% (48.0% בחודש הקודם).

אחוז זה נמוך בקרב מועסקים במגזר הציבורי (לפי הגדרה ענפית) בהשוואה למועסקים לא במגזר ציבורי (לפי הגדרה ענפית) 19.0% ו-20.2% בהתאמה (בחודש הקודם: 43.5%, 50.1% בהתאמה).
 האחוז הגבוה ביותר של מועסקים הנעדרים זמנית מעבודתם כל השבוע או חלק מהשבוע, מכלל המועסקים, היה בענפים: אספקת מים, שירותי ביוב וטיהור וטיפול בפסולת (27.0%), אספקת חשמל (26.6%), חינוך (25.5%).

תרשים 11. מועסקים הנעדרים מעבודתם כל השבוע או חלק מהשבוע מכלל המועסקים, לפי משלחי יד (1) (נתונים מקוריים)



(1) אינו כולל את הגרים מחוץ ליישובים (בדווים בדרום) או במוסדות (מדגמים קבועים).

(2) כולל מועסקים שמשלח ידם אינו ידוע.

סמל	משלח יד
1	מנהלים
2	בעלי משלח יד אקדמי
3	הנדסאים, טכנאים, סוכנים ובעלי משלח יד נלווה
4	פקידים כלליים ועובדי משרד
5	עובדי מכירות ושירותים
6	עובדים מקצועיים בחקלאות, בייעור ובדיג
7-8	עובדים מקצועיים בתעשייה ובבינוי ועובדים מקצועיים אחרים
9	עובדים בלתי מקצועיים

האחוז הגבוה ביותר של מועסקים הנעדרים זמנית מעבודתם כל השבוע או חלק מהשבוע, מכלל המועסקים, היה במשלחי היד: פקידים כלליים ועובדי משרד (25.8%).

האחוז הגבוה ביותר של מועסקים שעבדו מהבית, מכלל המועסקים, היה בענפים: מידע ותקשורת (54.4%), שירותים מקצועיים, מדעיים וטכניים (36.8%) ושירותים פיננסיים ושירותי ביטוח (36.0%).
האחוז הגבוה ביותר של מועסקים שעבדו מהבית, מכלל המועסקים, היה במשלחי יד: בעלי משלח יד אקדמי (31.1%), מנהלים (21.5%) והנדסאים, טכנאים, סוכנים ובעלי משלח יד נלווה (18.3%).

היעדרות מעבודה והבלתי מועסקים לפי קבוצות גיל ומין - נתונים מקוריים

בלוח 2 המצורף להודעה זו מוצגים נתונים עבור המועסקים הנעדרים זמנית מעבודתם כל השבוע או חלק מהשבוע, לפי גיל ומין בחודשים מאי 2022 ואפריל ומאי 2023. בלוח 6 מוצג אחוז הבלתי מועסקים לפי גיל ומין.

האחוז הגבוה ביותר של הבלתי מועסקים מכוח העבודה היה: בקרב בני 15-17 – 9.9%.

האחוז הגבוה ביותר של מועסקים הנעדרים מהעבודה כל השבוע או חלק מהשבוע, מכלל המועסקים, היה: בקרב בני 15-17 – 27.9%.

מועסקים חלקית שלא מרצון - נתונים מקוריים

החל משנת 2018 שונתה הגדרה של מועסקים חלקית שלא מרצון² בעקבות המעבר לשאלון חדש ומורחב. מספר מועסקים חלקית שלא מרצון עלה לכ-42 אלף במאי 2023 (כ-40 אלף בחודש הקודם), וחלקם מכלל המועסקים עלה ל-1.0% (0.9% בחודש הקודם). (ראה נתונים מפורטים בלוח 2.9 ב"רחון סקר כוח אדם" באתר האינטרנט).

² עד שנת 2017: העובדים פחות מ-35 שעות בשבוע בדרך כלל (כולל שכירים בעלי חברות בע"מ), משום שחיפשו עבודה במשרה מלאה או נוספת אך לא מצאו.
משנת 2018: העובדים פחות מ-35 שעות בשבוע בדרך כלל (לא כולל שכירים בעלי חברות בע"מ), שמעוניינים לעבוד יותר מ-35 שעות וחיפשו באופן פעיל בארבעת השבועות האחרונים לעבוד מספר שעות רב יותר.

מספר השכירים בתחום ההיי-טק ירד במאי 2023 לכ-456 אלף (כ-474 אלף בחודש הקודם). חלקם של השכירים בתחום ההיי-טק מכלל השכירים ירד במאי 2023 ל-12.0% (12.5% בחודש הקודם). (ראה נתונים מפורטים בלוח 2.18 ב"ירחון סקר כוח אדם" באתר האינטרנט).

פרק ג' - הגדרות והסברים מתודולוגיים

סקר כוח אדם הוא המקור העיקרי למידע על כוח העבודה בישראל והוא נערך באופן שוטף על ידי הלשכה המרכזית לסטטיסטיקה. הסקר מאפשר מעקב אחר ההתפתחות בכוח העבודה, גודלו ותכונותיו, היקף האבטלה ועוד.

החל משנת 2023 רואיינו בממוצע בכל חודש באופן שוטף כ-17,500 בני 15 ומעלה. בחודש מאי 2023 רואיינו כ-18,100 בני 15 ומעלה. אחוז הפקידה בחודש מאי 2023 עלה ל-70.6% (60.8% בחודש הקודם). אוכלוסיית הסקר כוללת את התושבים הקבועים של מדינת ישראל, כמו גם תיירים ותושבים ארעיים השוהים בישראל יותר משנה ברציפות.

הגדרות מפורטות של תכונות כוח העבודה ניתן לראות באתר האינטרנט בנושא "[שוק העבודה](#)".

הגדרות של קבוצות רלוונטיות להודעה זו:

- 1. הבלתי מועסקים:** בני 15 ומעלה שלא עבדו אפילו שעה אחת בשבוע הקובע ואין להם עבודה ממנה נעדרו כל השבוע הקובע, חיפשו עבודה באופן פעיל ב-4 שבועות שקדמו לראיון בסקר והיו זמינים לעבודה בשבוע הקובע.
- 2. המועסקים שנעדרו זמנית מעבודתם כל השבוע מסיבות כלכליות:** בני 15 ומעלה המועסקים שנעדרו זמנית מעבודתם כל השבוע בגלל צמצום בהיקף העבודה או השבתת מקום עבודה.
- 3. הלא משתתפים בכוח העבודה שהפסיקו לעבוד בגלל פיטורים או סגירת מקום העבודה בשנתיים האחרונות:** בני 15 ומעלה שלא עבדו בשבוע הקובע, ואין להם עבודה ממנה נעדרו כל השבוע הקובע ולא חיפשו עבודה באופן פעיל ב-4 שבועות שקדמו לראיון בסקר ופוטרו מעבודתם בשנתיים האחרונות.
- 4. מתיאשים מחיפוש עבודה:** כל בני ה-15 ומעלה אשר אינם בכוח העבודה השבועי, אך היו מעוניינים לעבוד, היו יכולים להתחיל לעבוד בשבוע הקובע אילו הוצעה להם עבודה מתאימה ("זמינים לעבודה") וחיפשו עבודה ב-12 החודשים שקדמו לפקידתם בסקר, למעט בארבעת השבועות שקדמו לפקידתם בסקר מהסיבות האלה: סברו שאין עבודה המתאימה להם במקצוע או באזור המגורים שלהם מבחינת שכר, שעות עבודה או עניין בעבודה; חוסר ניסיון או חוסר הכשרה מתאימה; קשיי שפה; גיל לא מתאים (צעיר או מבוגר מדי).

אחוז מכוח העבודה של 3 הקבוצות ביחד (1-3) או 4 קבוצות ביחד (1-4)³ מחושב מתוך כוח העבודה בתוספת הקבוצה השלישית או הרביעית בהתאמה, לכוח העבודה.

5. מועסקים לא כולל נעדרים זמנית מעבודתם כל השבוע מסיבות כלכליות: בני 15 ומעלה המועסקים לא כולל מועסקים שנעדרו זמנית מעבודתם כל השבוע מסיבות כלכליות (ראה הגדרה בסעיף 2 לעיל).

6. שיעור תעסוקה לא כולל נעדרים זמנית מעבודתם כל השבוע מסיבות כלכליות: מחושב כאחוז של המועסקים לא כולל נעדרים זמנית מעבודתם כל השבוע מסיבות כלכליות מכלל בני 15 ומעלה.

7. המגזר הציבורי על פי הגדרה ענפית כולל את ענפי הכלכלה האלה: ייצור כלי תחבורה והובלה אחרים (30); אספקת חשמל (35); אספקת מים (36); שירותי ביוב (37); שירותי דואר (5310); מינהל מקומי (83); מינהל ציבורי וביטחון; ביטוח לאומי חובה (84); חינוך קדם-יסודי (גני ילדים) (850); מוסדות חינוך יסודי (851); מוסדות חינוך על-יסודי (חטיבת ביניים וחטיבה עליונה) (852); מוסדות חינוך על-תיכוניים (לא אקדמיים) (853); מכללות אקדמיות ושלוחות של מוסדות להשכלה גבוהה מחו"ל (854); אוניברסיטאות (855); בתי חולים (861); מרפאות ציבוריות (8620); לשכות בריאות, תחנות לבריאות המשפחה והקהילה, תחנות למניעת מחלות (8623); הפעלת ספריות, ארכיונים ומוזאונים (91); מרכזים קהילתיים (מתנ"סים) (944); ארגונים וגופים חוץ-מדינתיים (99).

8. תחום ההיי-טק: הגדרת תחום ההיי-טק מבוססת על סיווג ענפי כלכלה (ראה: [הסיווג האחד של ענפי הכלכלה 2011 \(מהדורה מעודכנת\), פרסום טכני 80, הלשכה המרכזית לסטטיסטיקה](#)), ועל הגדרות של ה-OECD ושל ארגון ה-EUROSTAT (ראה מידע נוסף בפרסום: "[התפתחות תחום ההיי-טק בישראל, 1995-2014](#)"). ענפי תעשייה בתחום ההיי-טק (תעשיות טכנולוגיה עילית): ייצור תרופות, כולל תרופות הומאופתיות (21), ייצור מחשבים, מכשור אלקטרוני ואופטי (26), ייצור כלי טיס, חלליות וציוד נלווה (303). ענפי שירותים בתחום ההיי-טק (שירותים עתירי ידע בהיי-טק): שירותי תקשורת (61), תכנות מחשבים, ייעוץ בתחום המחשבים ושירותים נלווים אחרים (62), עיבוד נתונים, אחסון ושירותים נלווים; אתרי שער לאינטרנט (631), מרכזי מחקר ופיתוח (720), מחקר ופיתוח בהנדסה ובמדעי הטבע (721).

מתודולוגיה מפורטת של הסקר ניתן לראות באתר האינטרנט בנושא "[שוק העבודה](#)".

לבסוף, קיימים גופים נוספים המפרסמים נתונים הקשורים לסטטיסטיקה של שוק העבודה (שלא במסגרת סקר כוח אדם). הגדרות מפורטות לדורשי עבודה בשירות התעסוקה⁴ ותובעי דמי אבטלה בביטוח הלאומי⁵, ניתן לראות במבוא לפרק 9 "[שוק העבודה](#)" בשנתון סטטיסטי לישראל.

הפערים בין נתוני הגופים השונים לבין נתוני הלמ"ס נובעים בעיקר מהבדלים מהותיים בהגדרות. ההגדרות בגופים אלה הינן אופרטיביות למילוי תפקידיהם ואילו נתוני הלמ"ס מבוססים על הגדרות הסטטיסטיקה

³ אנשים הנמצאים גם בקבוצת המתיאשים מחיפוש עבודה וגם בין אלו שפוטרו או מקום עבודתם נסגר בשנתיים האחרונות - נספרים פעם אחת בלבד.

⁴ [באתר של שירות התעסוקה](#).

⁵ [באתר של הביטוח הלאומי](#).

הרשמית, בהתאם לתפקידה של הלמ"ס. יחד עם זאת ולמען הסר ספק, קיים שיח שוטף בין כל הגופים בנוגע לנתונים השונים כדי לייצר תיאום ושקיפות מלאה בנתונים.

* נתונים נוספים בנושא זה מתפרסמים ב"[ירחון סקר כוח אדם](#)" וב"[קובץ מעקב אחרי יעדי תעסוקה ממשלתיים](#)" [באתר האינטרנט של הלשכה המרכזית לסטטיסטיקה](#).