

ירושלים, כ"ח בתמוז, תשפ"ג

17 ביולי, 2023

## ניתוח התעסוקה והביקוש בענפי ההייטק מהרבעון האחרון של 2022 עד לרבעון השני של 2023

### רקע

במסמך זה מוצגים השינויים במספר המשרות ובמספר המשרות הפנויות בענפי ההייטק על בסיס סקר משרות פנויות<sup>1</sup> מהרבעון האחרון של שנת 2022 עד לרבעון השני של שנת 2023.

ניתוח זה מתמקד בשינויים בתעסוקה ובמשרות הפנויות בחצי השנה האחרונה בהמשך [לניתוח שפורסם לפני כשלושה חודשים](#) ובו נבחנו השינויים המשמעותיים והחיוביים בתעסוקה בענפי ההייטק בין הרבעון הראשון של שנת 2023 בהשוואה למצבם טרום משבר הקורונה.

ענפי ההייטק משויכים לשתי פעילויות כלכליות בעלות מאפיינים שונים:

### ענפי ההייטק בתעשייה

- ייצור תרופות קונבנציונליות ותרופות הומאופתיות (ענף 21)
- ייצור מחשבים, מכשור אלקטרוני ואופטי (ענף 26)
- ייצור כלי טיס, חלליות וציוד נלווה (ענף 303)

### ענפי ההייטק בשירותים

- תכנות מחשבים, ייעוץ בתחום המחשבים ושירותים נלווים אחרים ושירותי מידע (ענפים 62-63)
- מחקר מדעי ופיתוח (ענף 72).

חלוקה זו מאפשרת להבין באילו ענפים ובאילו קבוצות גודל חלו שינויים, ומהן נקודות השיא והשפל בהתפתחות התעסוקה והביקוש בפעילות הכלכלית החשובה של ענפי ההייטק.

---

<sup>1</sup> הגדרת אוכלוסיית סקר משרות פנויות אינה כוללת עסקים עם פחות מ-5 משרות, ולכן חלק משמעותי מחברות ההזנק(סטארטאפ) אינן מיוצגות בניתוח זה.

**לוח א - מספר המשרות ומספר המשרות הפנויות  
ברבעון השני של 2023 לעומת הרבעון האחרון של 2022**

ענף הייטק תעשייה משרות פנויות - סך הכל	ענף הייטק תעשייה משרות - סך הכל	ענף הייטק שירותים משרות פנויות - סך הכל	ענף הייטק שירותים משרות - סך הכל	
3,639	100,287	14,487	272,803	רבעון אחרון 2022
3,016	106,008	11,744	262,162	רבעון שני 2023

כדי לבחון את השינויים נעשה שימוש בתוצאות סקר משרות פנויות של הלמ"ס.

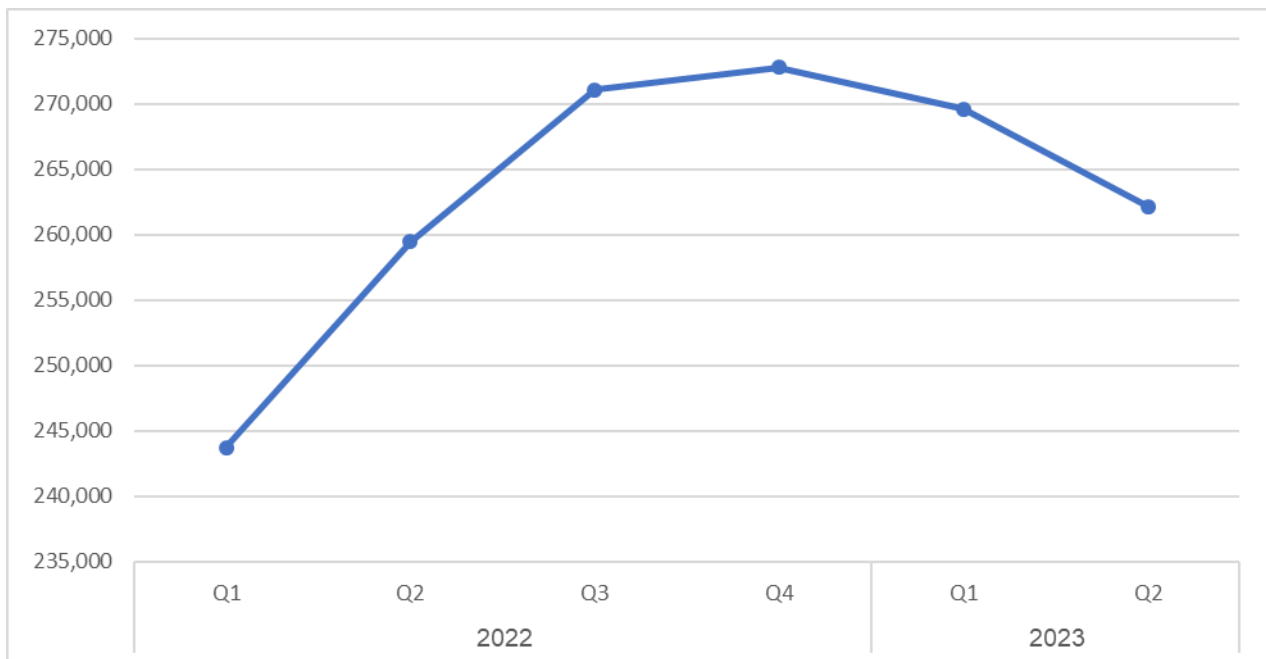
ממצאי הסקר עולה כי ברבעון האחרון של 2022 נרשמו בענפי ההייטק בשירותים 272,803 משרות ו-14,487 משרות פנויות, ואילו בענפי ההייטק בתעשייה נרשמו 100,287 משרות ו-3,639 משרות פנויות.

ברבעון השני של 2023 ירד מספר המשרות בענפי ההייטק בשירותים ל-262,162, ומספר המשרות הפנויות ירד ל-11,744. בענפי ההייטק בתעשייה, מספר המשרות עלה ל-106,008, ואילו מספר המשרות הפנויות ירד ל-3,016.

## ענפי ההייטק בשירותים

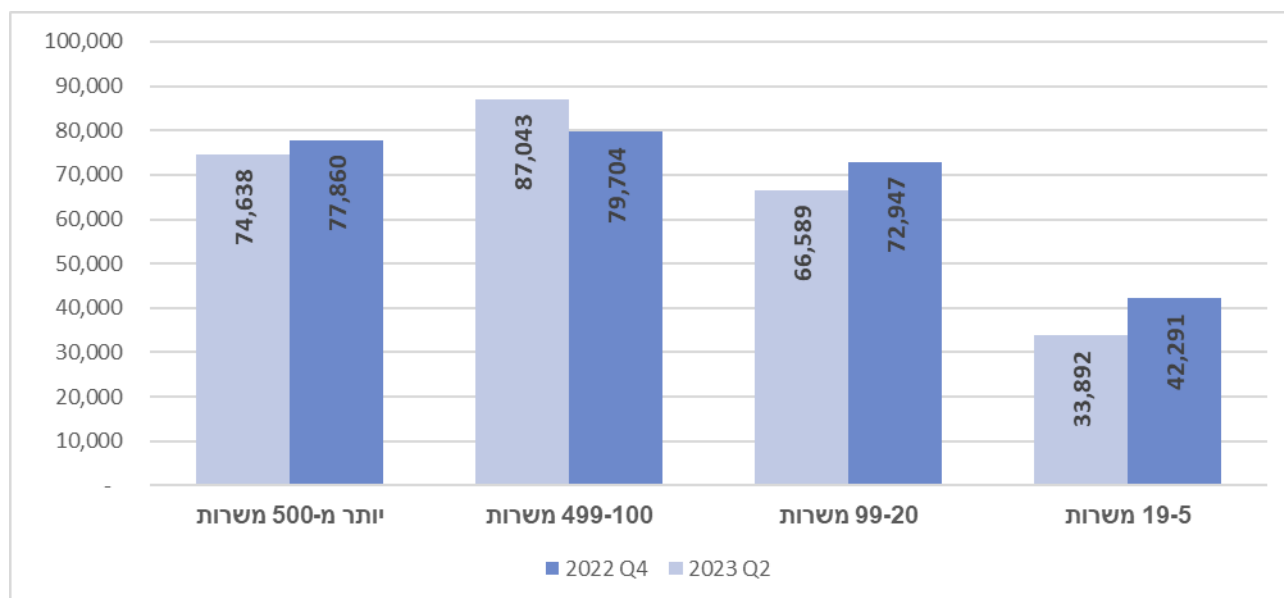
מעיון בתרשים 1 ניתן לראות שבמהלך 2022 חלה עלייה במספר המשרות בענפי ההייטק בשירותים עד לשיא של 272,803 ברבעון האחרון של שנת 2022. מנקודה זו חלה ירידה מתונה במספר המשרות עד ל-262,162 ברבעון השני של שנת 2023. יש להניח שהאטה זו מושפעת מהשינויים בסביבת הריבית ומהעלייה בחוסר הוודאות בתקופה זו.

תרשים 1 - מספר המשרות בענפי ההייטק בשירותים, לפי רבעון

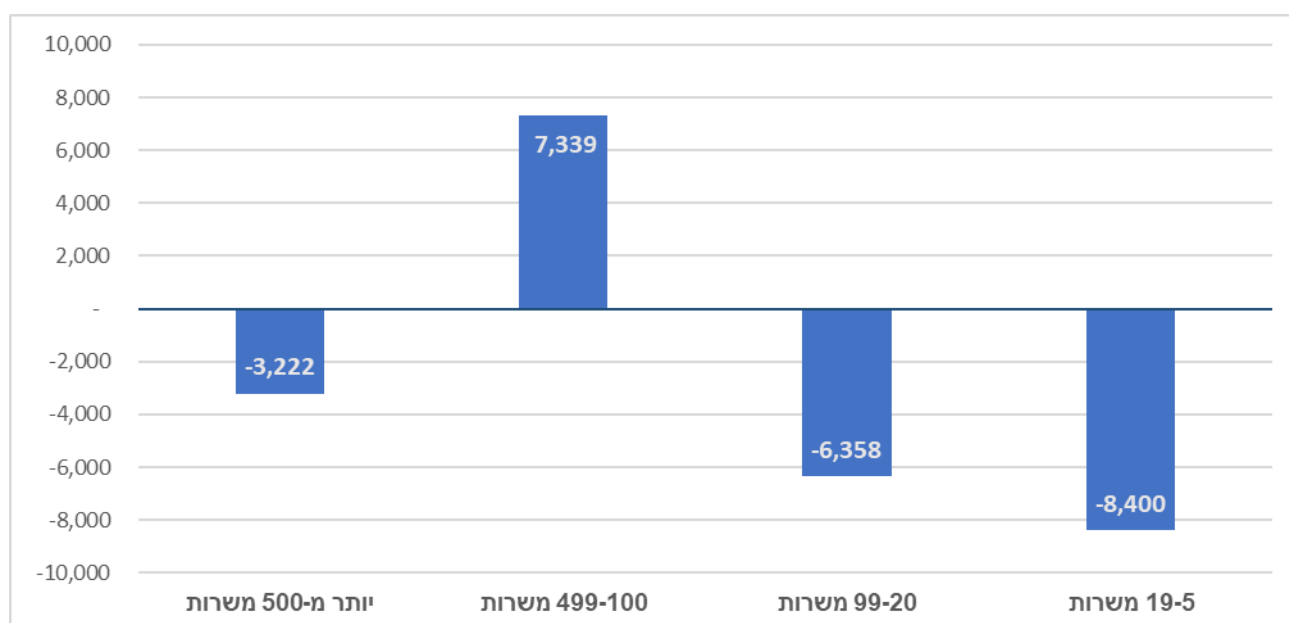


תרשים 2 מציג את התפלגות המשרות לפי גודל העסק ברבעון השני של שנת 2023 לעומת הרבעון האחרון של 2022. במספר המשרות בעסקים הקטנים חלה ירידה גדולה (כ-8,000 בחברות המעסיקות 5-19 משרות, וכ-6,000 בחברות המועסקות 20-99 משרות). בחברות המעסיקות 100-499 משרות חל גידול של כ-7,000 משרות. בחברות הגדולות ביותר (יותר מ-500 משרות) חלה ירידה קטנה של כ-3,000 משרות.

**תרשים 2 - מספר המשרות בענפי ההייטק בשירותים, לפי קבוצת גודל העסק  
ברבעון השני של 2023 לעומת הרבעון האחרון של 2022**



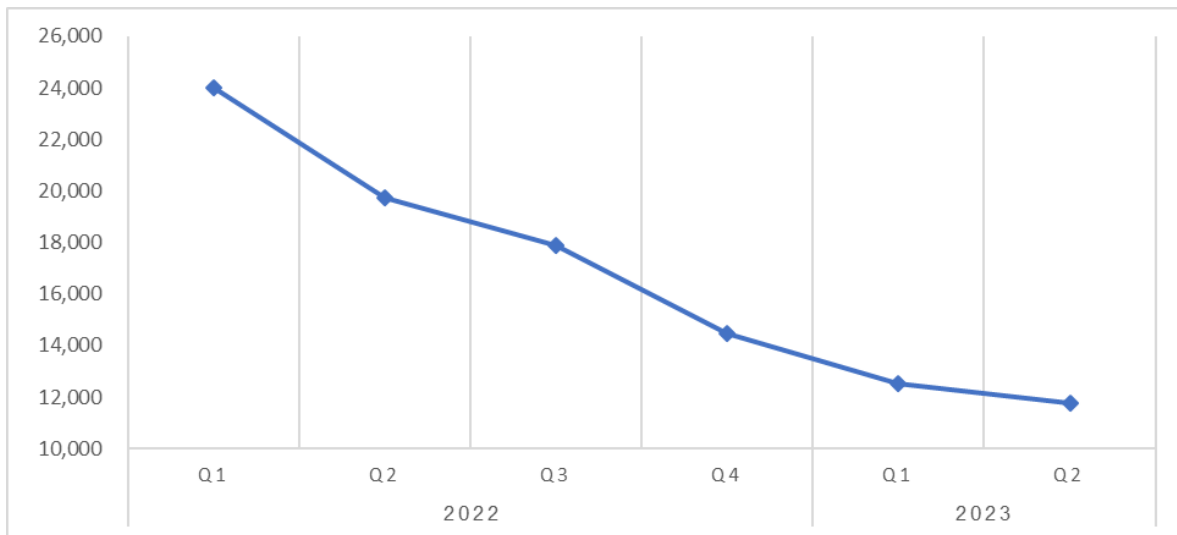
**תרשים 3 - השינוי במספר המשרות בענפי ההייטק בשירותים, לפי קבוצת גודל העסק  
ברבעון השני של 2023 לעומת הרבעון האחרון של 2022**



### הביקוש לעובדים בענפי ההייטק בשירותים

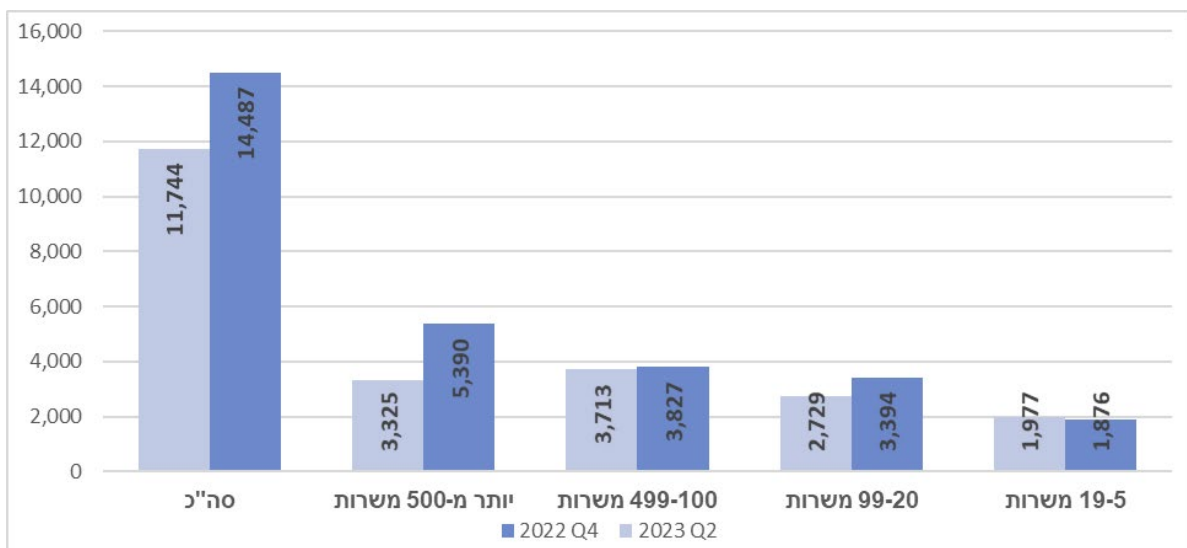
במספר המשרות הפנויות בענפי ההייטק בשירותים חלה ירידה רצופה משיא של 24,018 ברבעון הראשון של שנת 2022 עד ל-11,744 ברבעון השני של שנת 2023.

#### תרשים 4 - כמות המשרות הפנויות בענפי ההייטק בשירותים, לפי רבעון

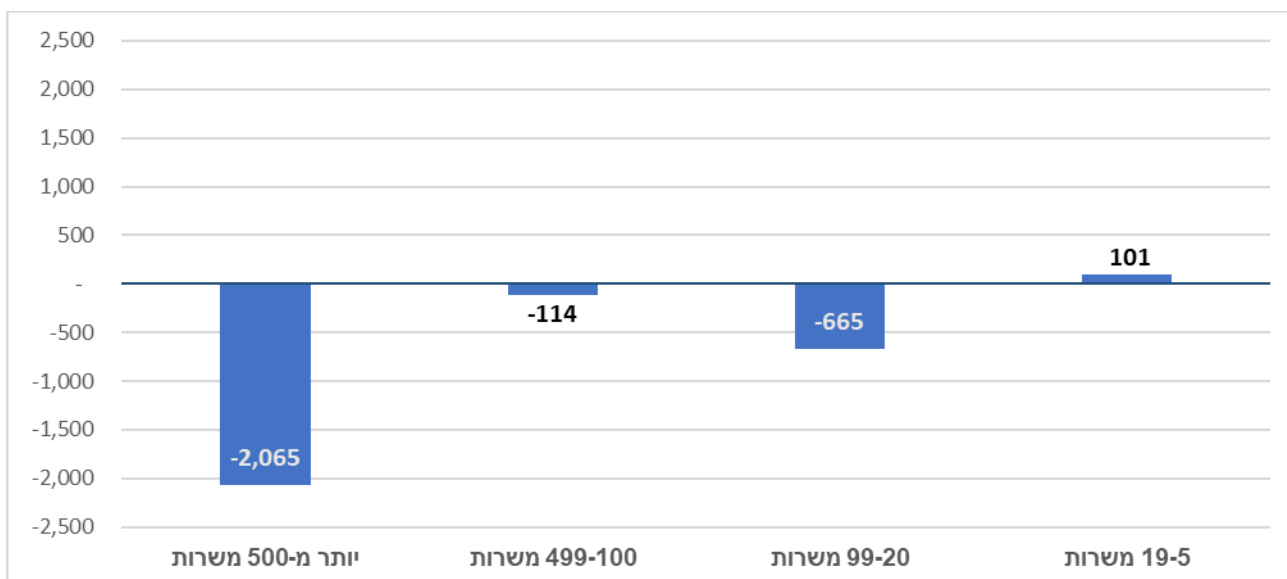


בתרשים 4 מוצגים ההבדלים במספר המשרות הפנויות בין הרבעון האחרון של 2022 לרבעון השני של 2023 לפי גודל העסק. הירידה המשמעותית ביותר חלה בחברות המעסיקות יותר מ-500 משרות, ואחריה בחברות המעסיקות 20-99 משרות.

#### תרשים 5- המשרות הפנויות בענפי ההייטק בשירותים, לפי קבוצת גודל העסק ברבעון השני של 2023 לעומת הרבעון האחרון של 2022



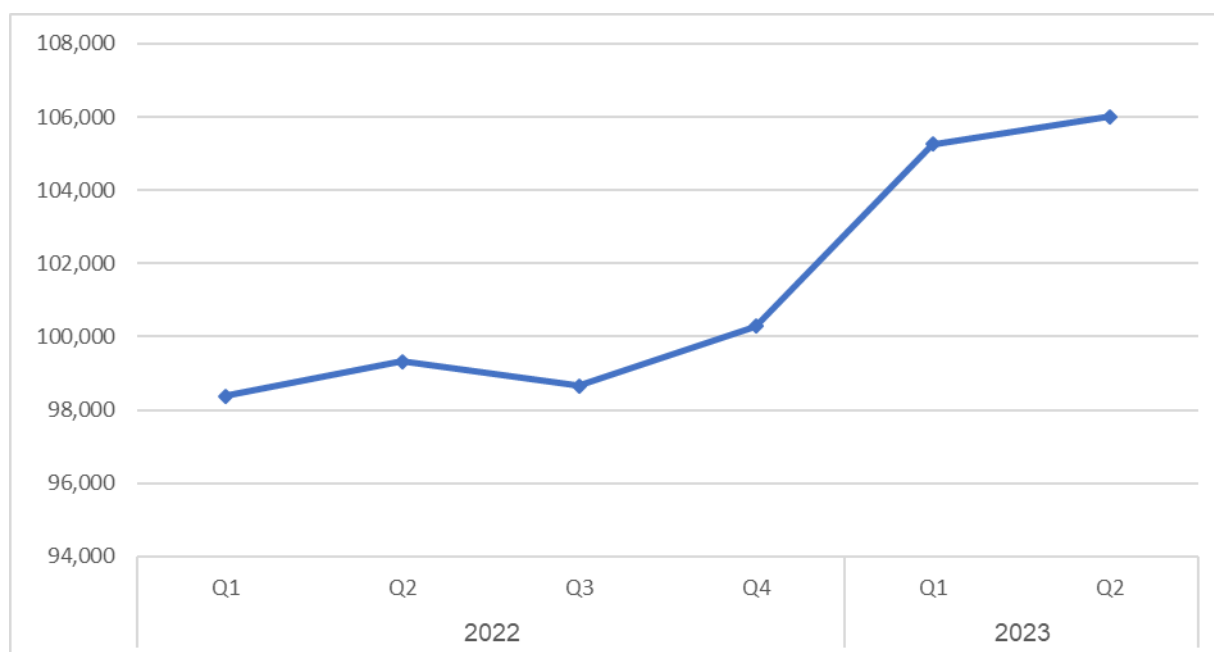
**תרשים 6 - השינוי במשרות הפנויות בענפי ההייטק בשירותים, לפי קבוצת גודל העסק  
ברבעון השני של 2023 לעומת הרבעון האחרון של 2022**



**ענפי ההייטק בתעשייה**

בניגוד למספר המשרות בענפי ההייטק בשירותים, מספר המשרות בענפי ההייטק בתעשייה גדל בתחילת שנת 2023 והגיע לשיא של 106,008 משרות ברבעון השני של שנת 2023, גידול של כ-6,000 משרות מהרבעון האחרון של שנת 2022. זהו הנתון הגבוה ביותר שנצפה בענפים אלו בשנים האחרונות.

**תרשים 7 - מספר המשרות בענפי ההייטק בתעשייה, לפי רבעון**



### הביקוש לעובדים בענפי ההייטק בתעשייה

בדומה לביקוש לעובדים בכלל ענפי המשק גם בענפי ההייטק בתעשייה חלה ירידה מתונה במספר המשרות הפנויות, משיא של 4,350 ברבעון השני של 2022 ל-3,639 ברבעון האחרון של 2022 ול-3,016 ברבעון השני של שנת 2023.

#### תרשים 8 - כמות המשרות הפנויות בענפי ההייטק בתעשייה, לפי רבעון

