

הודעה לתקשורת

אתר: www.cbs.gov.il; דוא"ל: info@cbs.gov.il; פקס: 02-6521340

ירושלים, כ"א בחשוון, תשפ"ד
5 בנובמבר, 2023
354/2023

עומדים לדין במשפטים פליליים, שנת פסק דין 2021 Persons Judged in Criminal Trials, Year of Judgment - 2021

- **29.1 אלף אנשים הועמדו לדין במשפטים פליליים וקיבלו פסק דין בשנת 2021¹ מהם 26.9 אלף מבוגרים ו-2.2 אלף קטינים.**
- **77.6% מכלל העומדים לדין היו תושבי ישראל ו-22.4% לא היו תושבי ישראל.**
- **עבירות כלפי הסדר הציבורי היו הנפוצות ביותר – 32.1% מכלל העומדים לדין הואשמו בעבירות אלו (50.6% מאלה שאינם תושבי ישראל ו-26.8% מתושבי ישראל).**
- **בקרב קטינים העומדים לדין, עבירות כלפי ביטחון המדינה היו הנפוצות ביותר בקרב אלו שאינם תושבי ישראל (65.4%) ועבירות כלפי רכוש היו הנפוצות ביותר בקרב תושבי ישראל (31.8%).**
- **93.2% מכלל העומדים לדין היו גברים ו-6.8% היו נשים.**
- **89.5% מכלל העומדים לדין הורשעו. אחוז ההרשעה בקרב המבוגרים (92.3%) היה גבוה יותר מהאחוז בקרב הקטינים (55.3%).**
- **52.7% מהעומדים לדין בשנת 2021 היו מועדים. אחוז המועדות בקרב הגברים (54.6%) היה גבוה יותר מהאחוז בקרב הנשים (25.8%).**
- **מספר העומדים לדין ירד באופן משמעותי בשנים האחרונות – מ-53.4 אלף בשנת 2005 ל-29.1 אלף בשנת 2021 (ירידה של 45.6%). עיקר הירידה במספר העומדים לדין הייתה בקרב תושבי ישראל – מ-45.0 אלף ב-2005 ל-22.6 אלף ב-2021 (ירידה של 49.9%).**

[למטא דאטה](#)

¹ בהודעה זו, בכל מקום שבו יש התייחסות לשנה, הכוונה היא לשנת פסק דין, אלא אם כן צוין אחרת.

בשנת 2021, 29.1 אלף אנשים הועמדו לדין במשפטים פליליים, מהם 26.9 אלף מבוגרים ו-2.2 אלף קטינים.

77.6% מכלל העומדים לדין היו תושבי ישראל ו-22.4% לא היו תושבי ישראל (20.9% היו תושבי הרשות הפלסטינית ו-1.5% היו תושבי חוץ, תיירים או עובדים זרים).

קבוצת עבירה

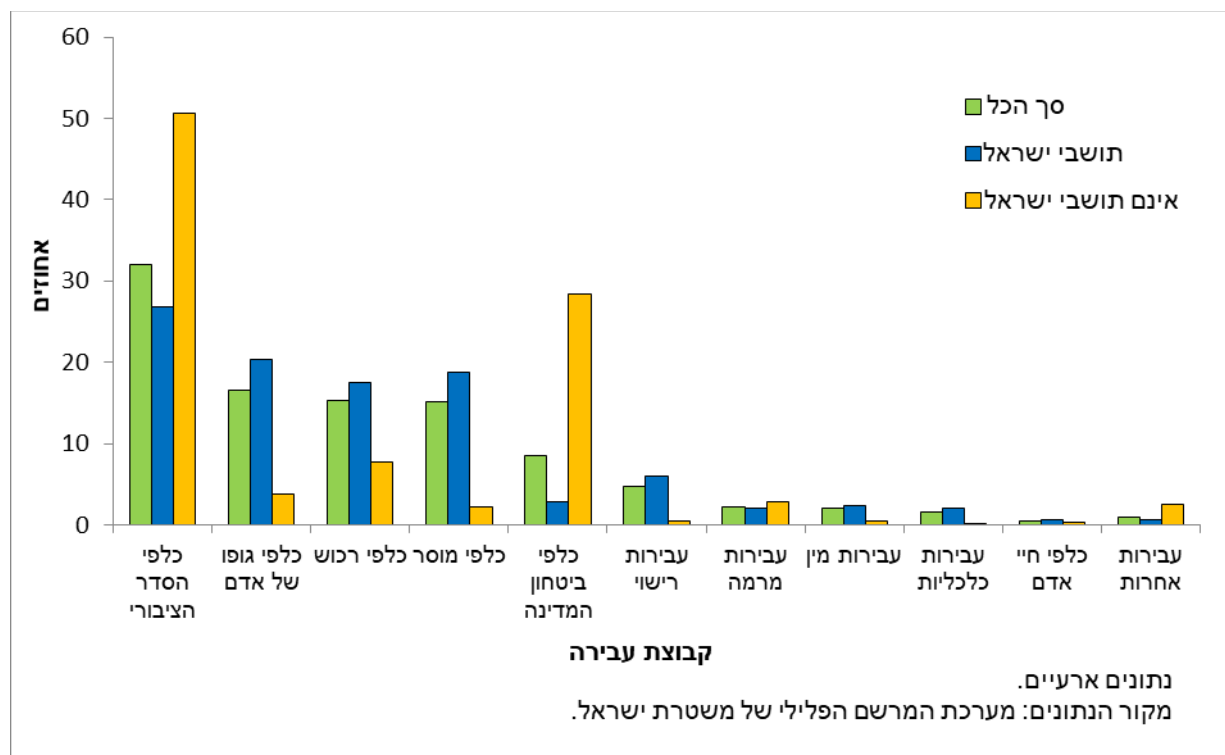
בשנת 2021 נמצאו הבדלים בין תושבי ישראל לבין אלה שאינם תושבי ישראל לפי קבוצת העבירה החמורה ביותר שבגינה הם הועמדו לדין.

עבירות כלפי הסדר הציבורי היו הנפוצות ביותר בקרב כלל העומדים לדין (32.1%). כמחצית מהעומדים לדין שאינם תושבי ישראל הואשמו בעבירות אלו (50.6%) לעומת יותר מרבע מהעומדים לדין שהם תושבי ישראל (26.8%). **עבירות כלפי ביטחון המדינה** היו נפוצות באופן ניכר בקרב אלה שאינם תושבי ישראל לעומת תושבי ישראל (28.4% לעומת 2.9%, בהתאמה).

לעומת זאת, היו כמה קבוצות עבירה שהיו נפוצות יותר בקרב תושבי ישראל מאשר בקרב אלה שאינם תושבי ישראל, כמו למשל **עבירות כלפי גופו של אדם** (20.3% לעומת 3.8%, בהתאמה), **עבירות כלפי מוסר הכוללות בעיקר עבירות הקשורות לסמים ולזנות** (18.8% לעומת 2.3%, בהתאמה), **עבירות כלפי רכוש** (17.5% לעומת 7.8%, בהתאמה), ובמיוחד **עבירות רישוי** (6.0% לעומת 0.5%, בהתאמה).

תרשים 1 - עומדים לדין במשפטים פליליים לפי תושבות ולפי קבוצת העבירה החמורה ביותר,

שנת פסק דין 2021

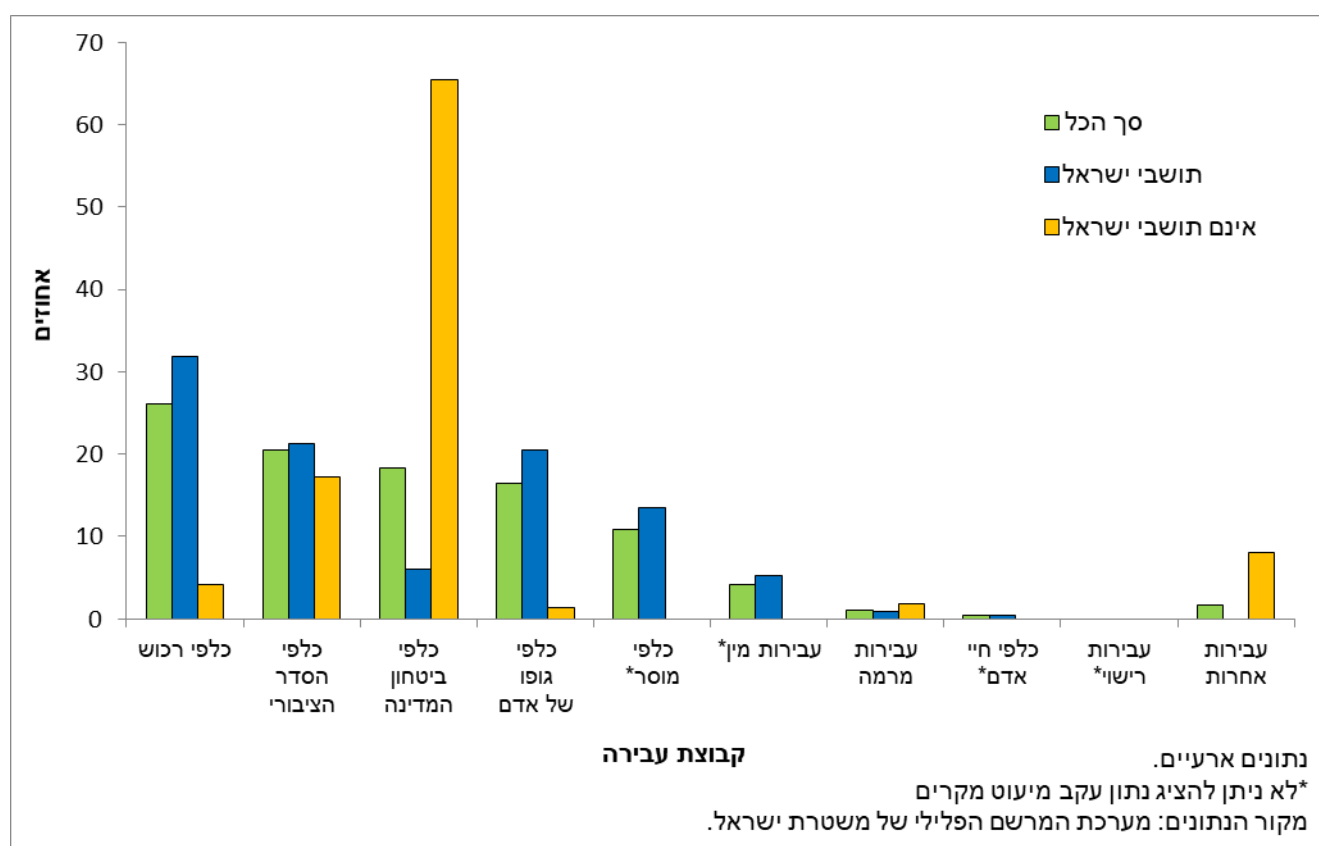


בבחינת הקטינים העומדים לדין בלבד,² לפי קבוצת העבירה החמורה שבגינה הם הואשמו, ההבדלים בין תושבי ישראל לבין מי שאינם תושבי ישראל מתחדדים.

65.4% מהקטינים העומדים לדין שאינם תושבי ישראל הואשמו בעבירות כלפי ביטחון המדינה, לעומת 6.0% קטינים תושבי ישראל.

לעומת זאת, 4.2% מהקטינים העומדים לדין שאינם תושבי ישראל הואשמו בעבירות כלפי רכוש, לעומת 31.8% קטינים תושבי ישראל. קבוצת עבירה זו הייתה גם הנפוצה ביותר בקרב קטינים תושבי ישראל, ואחריה עבירות כלפי הסדר הציבורי (21.3% לעומת 17.3% בקרב קטינים שאינם תושבי ישראל) ועבירות כלפי גופו של אדם (20.5% לעומת 1.3% בהתאמה).

תרשים 2 - קטינים העומדים לדין במשפטים פליליים לפי תושבות ולפי קבוצת העבירה החמורה ביותר, שנת פסק דין 2021



² בני 12-17 בעת ביצוע העבירה.

מין

בשנת 2021, 93.2% מכלל העומדים לדין (תושבי ישראל ואלו שאינם תושבי ישראל) היו גברים ו-6.8% היו נשים.

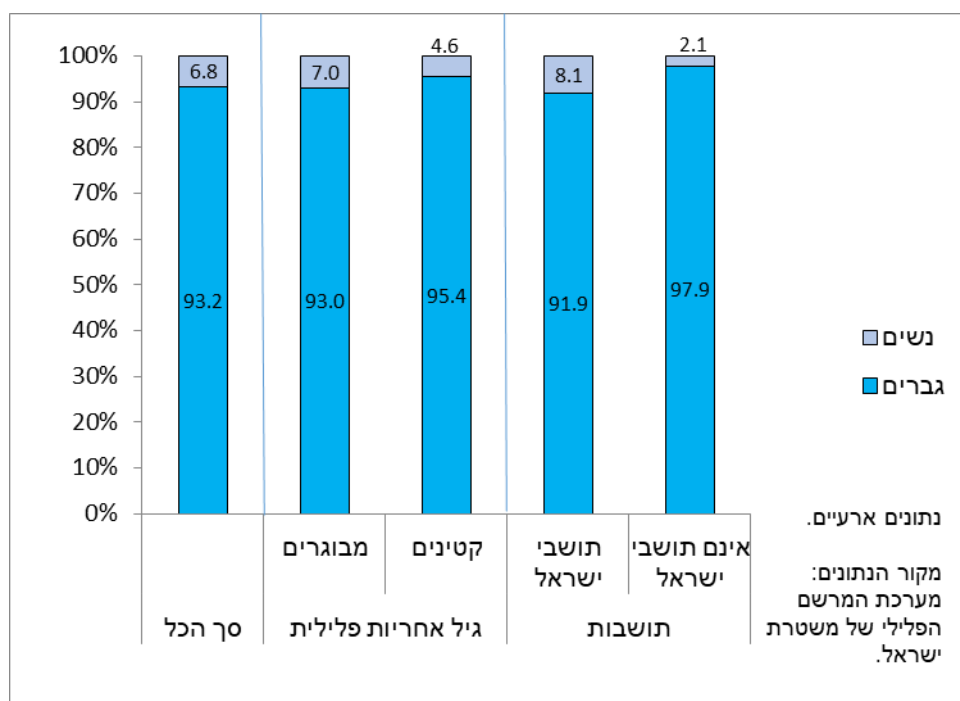
בקרב המבוגרים, אחוז הגברים היה 93.0% ואחוז הנשים – 7.0%.

בקרב הקטינים, אחוז הבנים (95.4%) היה גבוה יותר מהאחוז בקרב המבוגרים, ובהתאם לכך אחוז הבנות היה קטן יותר (4.6%).

בקרב עומדים לדין שאינם תושבי ישראל, 97.9% היו גברים ו-2.1% היו נשים, ובקרב תושבי ישראל – 91.9% ו-8.1%, בהתאמה.

תרשים 3 - עומדים לדין במשפטים פליליים לפי מין, גיל אחריות פלילית (מבוגרים וקטינים)

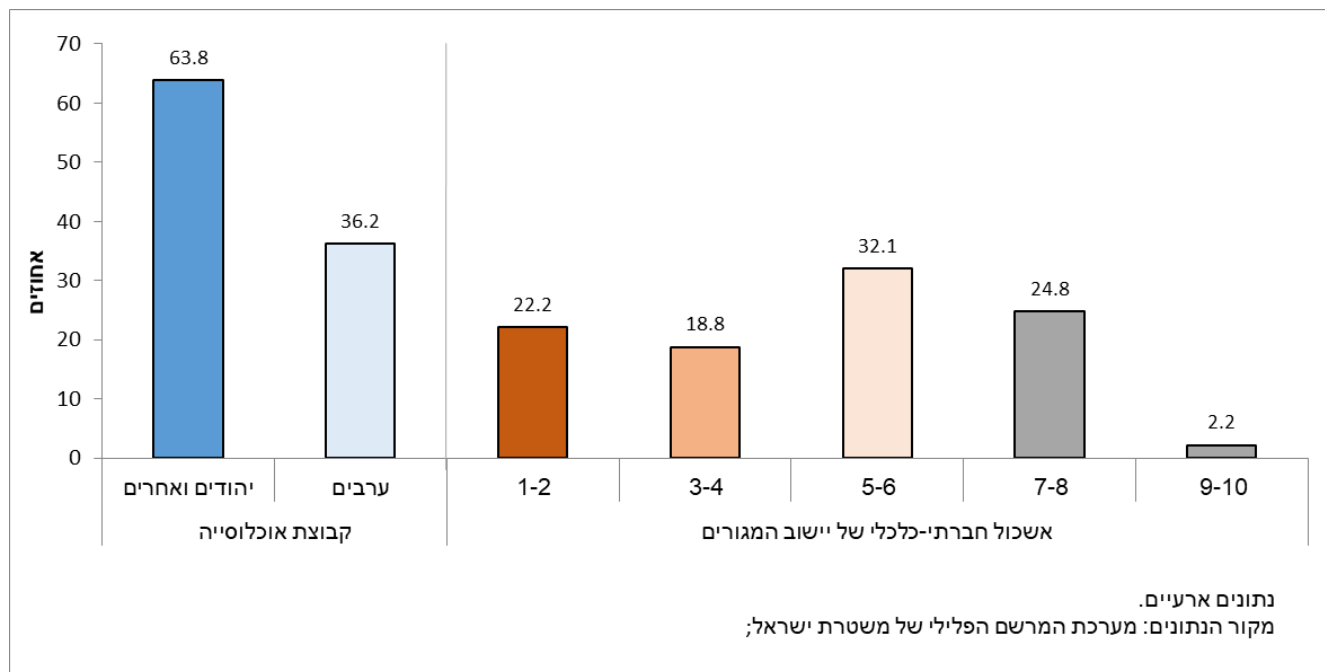
ותושבות, שנת פסק דין 2021



קבוצת אוכלוסייה ואשכול חברתי-כלכלי של יישוב המגורים

מתוך תושבי ישראל שעמדו לדין בשנת 2021, 63.8% היו יהודים ואחרים ו-36.2% היו ערבים. מרבית העומדים לדין (32.1%) התגוררו ביישובים מאשכולות חברתיים-כלכליים 5-6, ואחריהם ביישובים מאשכולות חברתיים-כלכליים 7-8 (24.8%).

תרשים 4 - תושבי ישראל העומדים לדין במשפטים פליליים לפי קבוצת אוכלוסייה, אשכול חברתי-כלכלי של יישוב המגורים(1) - שנת פסק דין 2021

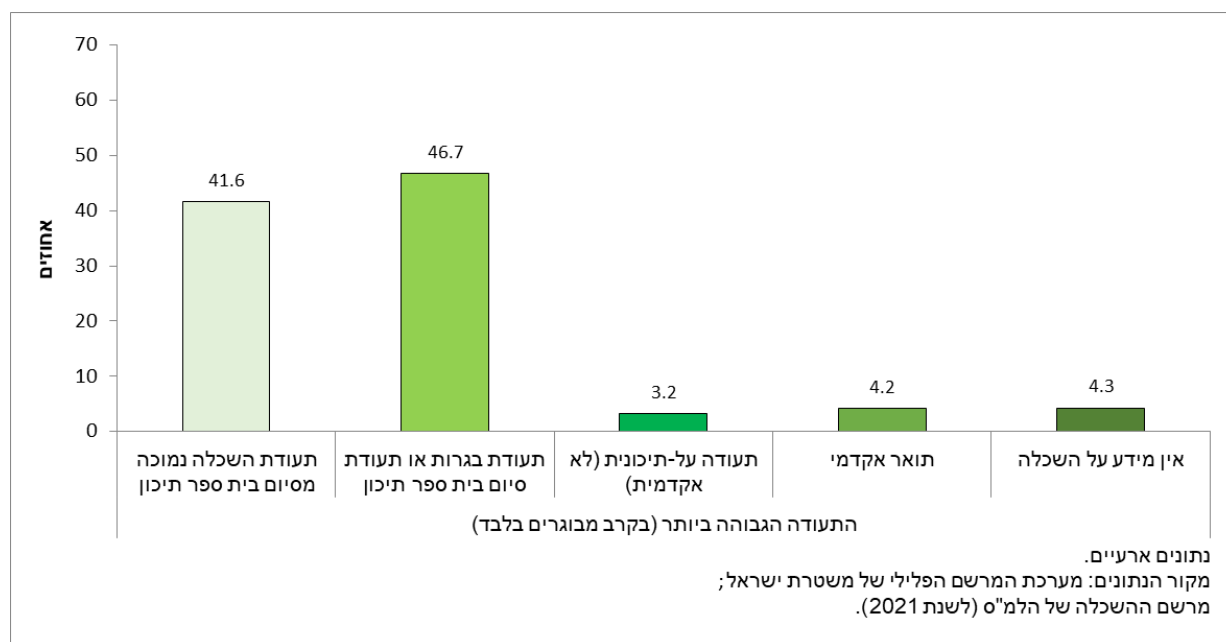


(1) אשכול חברתי-כלכלי של יישוב מגורים מתבסס על ההודעה לתקשורת [אפיון יחידות גאוגרפיות וסיווגן לפי הרמה החברתית-כלכלית של האוכלוסייה 2019](#) (מתאריך: 04.06.23). הרשויות המקומיות סווגו ל-10 אשכולות הומוגניים שאינם שווי גודל לפי ערך המדד החברתי-כלכלי שלהן. אשכול 1 מציין את הרמה הנמוכה ביותר, ואשכול 10 – את הרמה הגבוהה ביותר.

השכלה

בבחינת מבוגרים תושבי ישראל שעמדו לדין לפי התעודה הגבוהה ביותר שקיבלו, מראה כי מרבית העומדים לדין הם בעלי תעודת בגרות או סיום בית ספר תיכון (46.7%) או תעודת השכלה נמוכה מסיום בית ספר תיכון (41.6%), ואילו רק 4.2% הם בעלי תואר אקדמי.

תרשים 5 - תושבי ישראל העומדים לדין במשפטים פליליים לפי התעודה הגבוהה ביותר, שנת פסק דין 2021

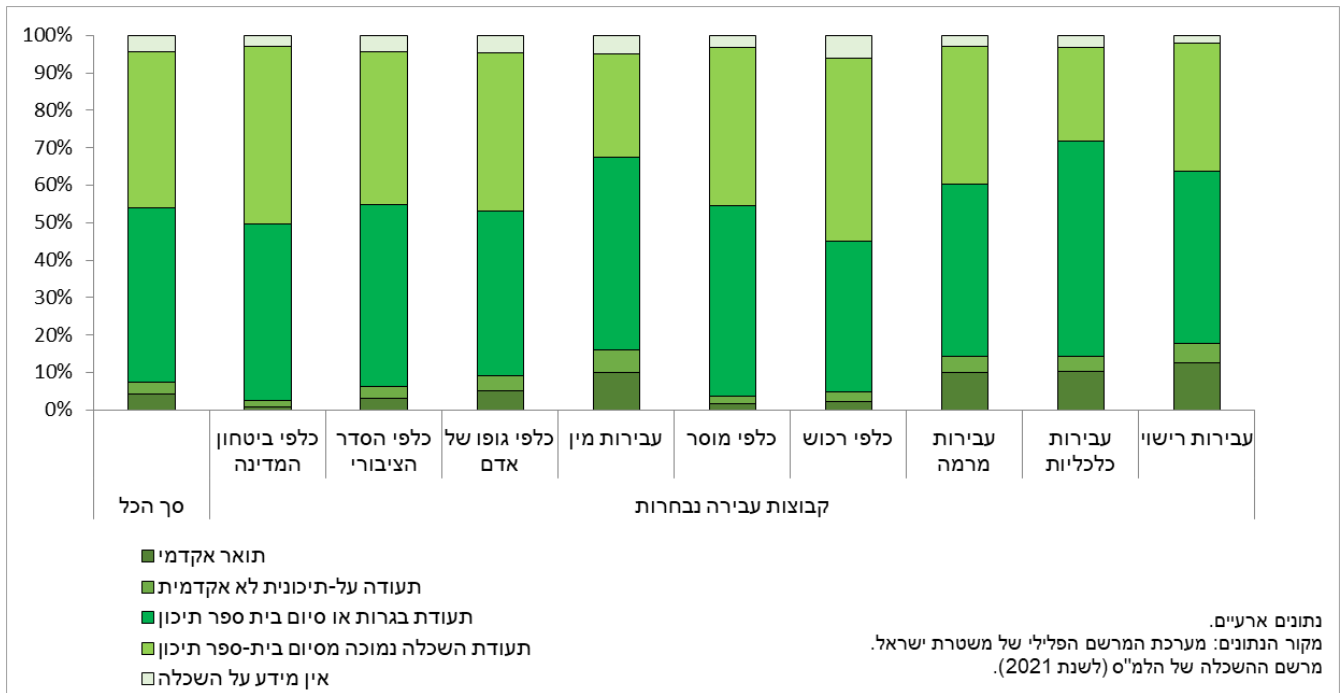


בחינת רמת ההשכלה של מבוגרים תושבי ישראל שעמדו לדין בקבוצות עבירה נבחרות³ מראה כי האחוזים הגבוהים ביותר של בעלי תואר אקדמי היו בקרב אלו שהאשמו בקבוצות העבירה האלה: עבירות רישוי (12.7%), עבירות כלכליות (10.2%), עבירות מין (10.1%) ועבירות מרמה (10.1%). לעומת זאת, האחוזים הגבוהים ביותר של בעלי תעודת השכלה נמוכה מסיום בית ספר תיכון היה בקרב אלו שהאשמו בעבירות כלפי רכוש (48.9%) ובעבירות כלפי ביטחון המדינה (47.3%).

³ לפי קבוצת העבירה החמורה ביותר שבה הואשם העומד לדין.

תרשים 6 - מבוגרים תושבי ישראל העומדים לדין במשפטים פליליים לפי התעודה הגבוהה ביותר(1),

בקבוצות עבירה נבחרות, שנת פסק דין 2021



מורשעים בדין

ב-2021, אחוז המורשעים בקרב כלל העומדים לדין עמד על 89.5%.

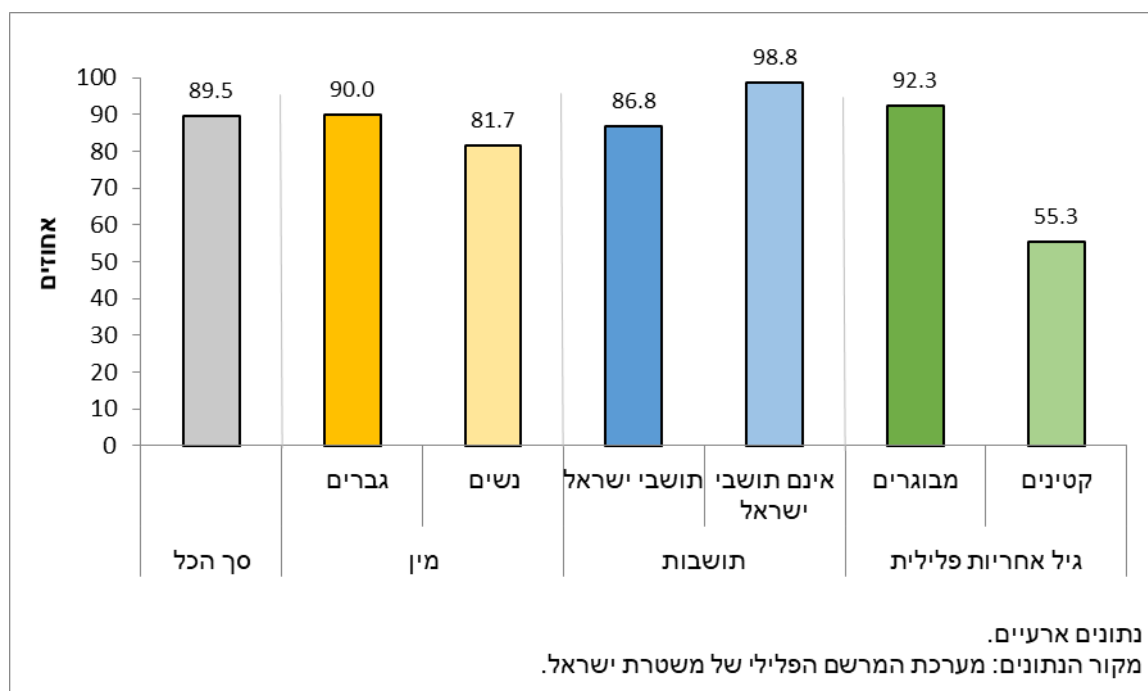
אחוז ההרשעה בקרב כלל הגברים (90.0%) היה גבוה מהאחוז בקרב כלל הנשים (81.7%).

אחוז המורשעים בקרב כלל תושבי ישראל עמד על 86.8%, לעומת 98.8% בקרב אלה שאינם תושבי ישראל.

אחוז המורשעים בקרב המבוגרים (92.3%) היה גבוה יותר מהאחוז בקרב הקטינים (55.3%).

תרשים 7 - אחוז המורשעים בקרב עומדים לדין במשפטים פליליים

לפי גיל אחריות פלילית (מבוגרים וקטינים), תושבות ומין, שנת פסק דין 2021

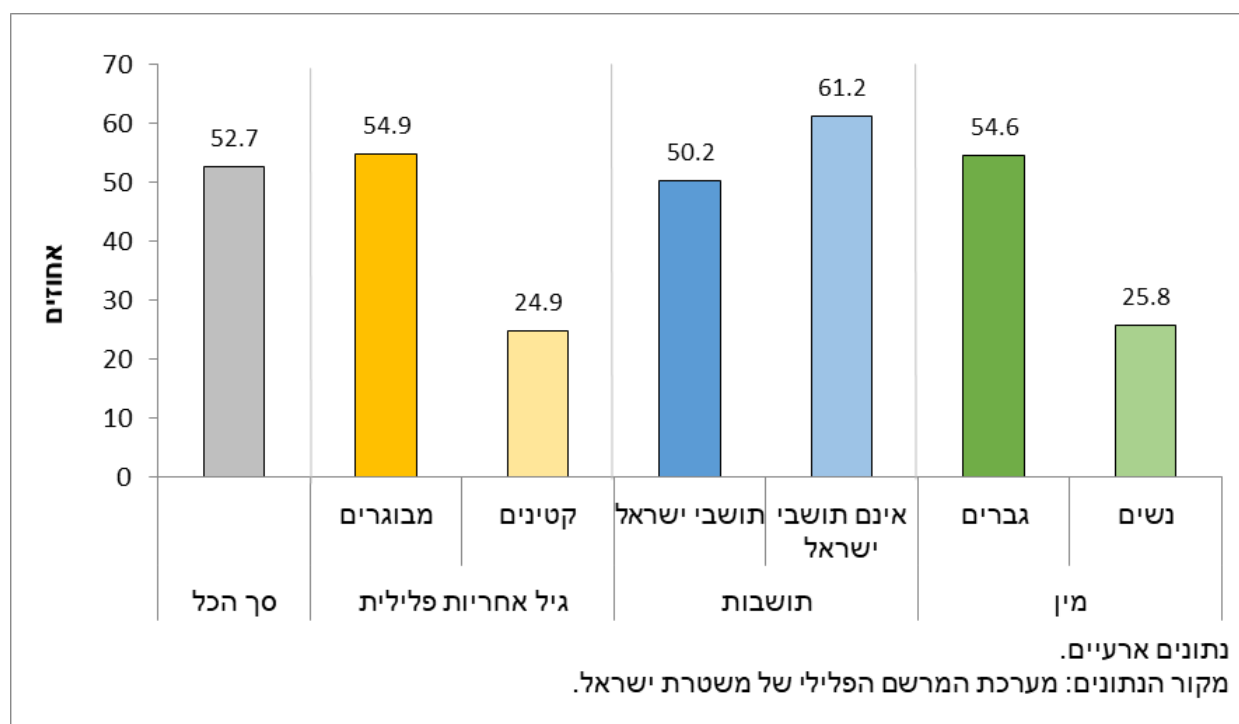


מועדות

מועדים הם אנשים שהורשעו בדין במשפטים פליליים בעבר. 52.7% מכלל העומדים לדין בשנת 2021 היו מועדים. אחוז המועדים בקרב המבוגרים (54.9%) היה גבוה יותר מהאחוז בקרב הקטינים (24.9%). 50.2% מכלל תושבי ישראל שעמדו לדין, הורשעו בעבר, לעומת 61.2% מאלה שאינם תושבי ישראל. אחוז המועדות בקרב גברים (54.6%) היה גבוה יותר מהאחוז בקרב נשים (25.8%).

תרשים 8 - אחוז המועדים בקרב עומדים לדין במשפטים פליליים לפי תושבות,

גיל אחריות פלילית (מבוגרים וקטינים) ומין, שנת פסק דין 2021



מגמות רב-שנתיות

בשנים האחרונות חלה ירידה משמעותית במספר העומדים לדין, מכ-53.4 אלף בשנת 2005 ל-29.1 אלף בשנת 2021.

בשנים הללו ירד מספרם של תושבי ישראל שעמדו לדין באופן ניכר מ-45.0 אלף ל-22.6 אלף (ירידה של 49.9%).

מגמת הירידה במספרם של עומדים לדין שאינם תושבי ישראל לא הייתה עקיבה. עם זאת, מספרם בשנת 2021 (6.5 אלף) היה נמוך משמעותית ממספרם הממוצע בשנים 2015–2020 (8.2 אלף בממוצע לשנה).

תרשים 9 - עומדים לדין במשפטים פליליים לפי תושבות, שנות פסק דין נבחרות

